


**OOSTROZEBEKE**  
iedereen meel



**OCMW**  
OOSTROZEBEKE

# **Aanpassing meerjarenplan 3: 2020 tot 2025**

## **Documentatie**

### **Provincie West-Vlaanderen**

### **Arrondissement Tielt**

Ernest Brengierstraat 6  
8780 Oostrozebeke  
N.I.S.-nummer: 37010  
Locatie document

Gemeente Oostrozebeke  
tel. 056 67 11 20  
BE33 0910 0024 4246

OCMW Oostrozebeke  
tel. 056 67 11 50  
BE76 0910 0092 8195

<https://www.oostrozebeke.be/producten/detail/259/financieel-beleidsplan>

Algemeen Directeur Carl Vereecke [Algemeendirecteur@oostrozebeke.be](mailto:Algemeendirecteur@oostrozebeke.be) 056 67 11 66  
Financieel Directeur Siegfried Masschaele [financieeldirecteur@oostrozebeke.be](mailto:financieeldirecteur@oostrozebeke.be) 056 67 11 67

vastgesteld in zitting van de gemeenteraad en OCMW-raad van 3 juni 2021

De documentatie bevindt zich op de website van de gemeente.

<https://www.oostrozebeke.be/producten/detail/259/financieel-beleidsplan>

Overzicht van de documentatie op de website:

- 1 ODAA: Overzicht van alle beleidsdoelstellingen, actieplannen en acties
- 60 SNW: Strategische nota: wijzigingsvariant
- 87 Lijst van de te verstrekken werkings-en investeringssubsidies per beleidsveld
- 91 Beleidsdomeinen: Overzicht van de beleidsvelden per beleidsdomein
- 94 Overzicht van de verbonden entiteiten
- 96 Overzicht van de personeelsinzet
- 96           Personeel: aantal voltijds equivalenten (VTE)
- 97           Organogram
- 108 Overzicht van de jaarlijkse opbrengst van de geheven belastingen per soort



# ODAA: Overzicht doelstellingen, actieplannen en acties

2020-2025

OOSTROZEBEKE Iedereen mee! Journaalvolgnummers: Budg. 88469

Gemeente (0207.436.676)  
Ernest Brengierstraat 6, 8780 Oostrozebeke  
Algemeen directeur:: Carl Vereecke

OCMW (0212.205.415)  
Ernest Brengierstraat 6, 8780 Oostrozebeke  
Financieel directeur:: Siegfried Masschaele

## Strategische beleidsdoelstelling:: ALGEMEEN: Iedereen mee

Vanaf 01/01/2020

	2020	2021	2022	2023	2024	2025
<b>Exploitatie</b>						
Uitgaven	12.943.876	14.901.180	14.822.530	15.063.190	15.340.871	15.526.389
Ontvangsten	16.090.392	16.257.537	15.844.996	16.087.445	16.372.931	16.632.399
Saldo	3.146.517	1.356.357	1.022.466	1.024.255	1.032.060	1.106.010
<b>Investerings</b>						
Uitgaven	5.417.053	8.602.026	3.901.290	1.800.596	2.388.396	1.734.596
Ontvangsten	1.691.603	3.700.176	556.011	1.120.292	1.292.324	195.971
Saldo	-3.725.450	-4.901.850	-3.345.279	-680.304	-1.096.072	-1.538.625
<b>Financiering</b>						
Uitgaven	820.096	940.166	1.033.184	1.071.884	1.075.004	1.082.420
Ontvangsten	1.929.947	2.148.992	2.148.992	148.992	148.992	1.448.992
Saldo	1.109.851	1.208.826	1.115.808	-922.892	-926.012	366.572

## Beleidsdoelstelling: 1: Oostrozebeke blijft een financieel gezonde gemeente

Vanaf 01/01/2020

	2020	2021	2022	2023	2024	2025
<b>Exploitatie</b>						
Uitgaven	450.431	480.348	432.103	427.215	405.670	384.926
Ontvangsten	9.339.962	9.448.014	9.543.535	9.744.705	9.966.362	10.162.190
Saldo	8.889.531	8.967.666	9.111.432	9.317.490	9.560.692	9.777.264
<b>Investerings</b>						
Uitgaven	0	63.867	0	0	0	0
Ontvangsten	0	0	0	0	0	0
Saldo	0	-63.867	0	0	0	0
<b>Financiering</b>						
Uitgaven	789.404	896.880	982.495	1.013.791	1.009.508	1.009.521
Ontvangsten	1.523.411	2.023.411	2.023.411	23.411	23.411	1.323.411
Saldo	734.007	1.126.531	1.040.916	-990.380	-986.097	313.890

## Actieplan: 11: uitvoeren van het meerjarenplan

uitvoeren van het meerjarenplan

Vanaf 01/01/2020

	2020	2021	2022	2023	2024	2025
<b>Exploitatie</b>						
Uitgaven	450.431	480.348	432.103	427.215	405.670	384.926
Ontvangsten	9.339.962	9.448.014	9.543.535	9.744.705	9.966.362	10.162.190
Saldo	8.889.531	8.967.666	9.111.432	9.317.490	9.560.692	9.777.264
<b>Investerings</b>						
Uitgaven	0	63.867	0	0	0	0
Ontvangsten	0	0	0	0	0	0
Saldo	0	-63.867	0	0	0	0
<b>Financiering</b>						
Uitgaven	789.404	896.880	982.495	1.013.791	1.009.508	1.009.521
Ontvangsten	1.523.411	2.023.411	2.023.411	23.411	23.411	1.323.411
Saldo	734.007	1.126.531	1.040.916	-990.380	-986.097	313.890

### Actie: 111: beheren belastingen, retributies en ontvangsten

beheren belastingen, retributies en ontvangsten

Publieke info:

Volgende ontvangsten vallen hieronder: aanvullende belastingen, eigen belastingen, algemene retributies...

Informatieplicht

Vanaf 01/01/2020

	2020	2021	2022	2023	2024	2025
<b>Exploitatie</b>						
Uitgaven	48.190	54.762	34.769	34.979	36.350	35.727
Ontvangsten	5.644.143	5.887.238	5.899.045	5.983.642	6.085.575	6.189.454
Saldo	5.595.953	5.832.476	5.864.276	5.948.663	6.049.225	6.153.727
<b>Investerings</b>						
<b>Financiering</b>						

### Actie: 112: verzekeren algemene financiering

verzekeren algemene financiering

Publieke info:

Alle algemene subsidies vallen hieronder: gemeentefonds, leningsontvangsten, intresten, intresten, dividenden, ... en algemene uitgaven: kosten bancontact, mollie, isabel, drukken jaarrekening en budget, roerende voorheffing, opbrengsten spaarrekeningen (ook termijn), schulden, rentelasten

Vanaf 01/01/2020

	2020	2021	2022	2023	2024	2025
<b>Exploitatie</b>						
Uitgaven	393.763	387.404	388.375	383.251	360.307	340.159
Ontvangsten	3.695.820	3.560.776	3.644.490	3.761.063	3.880.787	3.972.736
Saldo	3.302.057	3.173.372	3.256.115	3.377.812	3.520.480	3.632.577
<b>Investerings</b>						
Uitgaven	0	63.867	0	0	0	0
Ontvangsten	0	0	0	0	0	0
Saldo	0	-63.867	0	0	0	0
<b>Financiering</b>						
Uitgaven	789.404	896.880	982.495	1.013.791	1.009.508	1.009.521
Ontvangsten	1.523.411	2.023.411	2.023.411	23.411	23.411	1.323.411
Saldo	734.007	1.126.531	1.040.916	-990.380	-986.097	313.890

**Actie: 113: verlenen van specifieke subsidies**

verlenen van specifieke subsidies

Publieke info:

Dit zijn subsidies niet gerelateerd aan een andere doelstelling/actieplan/actie vb. MUG , goede doelen

Vanaf 01/01/2020

	2020	2021	2022	2023	2024	2025
<b>Exploitatie</b>						
Uitgaven	8.479	38.182	8.959	8.985	9.013	9.040
Ontvangsten	0	0	0	0	0	0
Saldo	-8.479	-38.182	-8.959	-8.985	-9.013	-9.040
<b>Investerings</b>						
<b>Financiering</b>						

**Beleidsdoelstelling: 2: De wettelijke opdrachten van het lokaal bestuur worden uitgevoerd**

Vanaf 01/01/2020

	2020	2021	2022	2023	2024	2025
<b>Exploitatie</b>						
Uitgaven	1.715.499	1.827.258	1.862.392	1.901.871	1.959.299	1.989.929
Ontvangsten	388.736	444.721	413.147	417.564	421.943	426.283
Saldo	-1.326.763	-1.382.537	-1.449.245	-1.484.307	-1.537.356	-1.563.646
<b>Investerings</b>						
Uitgaven	184.947	68.817	53.817	76.217	53.817	53.817
Ontvangsten	0	0	0	0	0	0
Saldo	-184.947	-68.817	-53.817	-76.217	-53.817	-53.817
<b>Financiering</b>						

**Actieplan: 21: continue voorzien in de veiligheid van de burger**

continue voorzien in de veiligheid van de burger

Vanaf 01/01/2020

	2020	2021	2022	2023	2024	2025
<b>Exploitatie</b>						
Uitgaven	810.404	822.562	850.554	879.675	909.722	940.633
Ontvangsten	6.922	15.000	0	0	0	0
Saldo	-803.482	-807.562	-850.554	-879.675	-909.722	-940.633
<b>Investerings</b>						
Uitgaven	43.817	43.817	43.817	43.817	43.817	43.817
Ontvangsten	0	0	0	0	0	0
Saldo	-43.817	-43.817	-43.817	-43.817	-43.817	-43.817
<b>Financiering</b>						

**Actie: 211: uitvoeren van het beleid rond nood- en interventieplanning**

uitvoeren van het beleid rond nood- en interventieplanning

Publieke info:

dit betreft zowel het klaar zijn voor een noodsituatie, de opmaak van NIP en BNIP, als de rechtstreeks kosten (bus, ontbijt, ...) bij een noodsituatie. Ook B-alert wordt opgenomen, alsook PSH.

Vanaf 01/01/2020

	2020	2021	2022	2023	2024	2025
<b>Exploitatie</b>						
Uitgaven	19.318	2.031	1.800	1.800	1.800	1.800
Ontvangsten	6.922	15.000	0	0	0	0
Saldo	-12.396	12.969	-1.800	-1.800	-1.800	-1.800
<b>Investerings</b>						
<b>Financiering</b>						

## Actie: 212: zorgen voor de opvang van loslopende dieren

zorgen voor de opvang van loslopende dieren

Publieke info:

loslopende dieren moeten opgevangen worden. Er is een overeenkomst met Zwervertjes. Tevens komt een veearts tussen.

Vanaf 01/01/2020

	2020	2021	2022	2023	2024	2025
<b>Exploitatie</b>						
Uitgaven	4.284	6.200	6.200	6.200	6.200	6.200
Ontvangsten	0	0	0	0	0	0
Saldo	-4.284	-6.200	-6.200	-6.200	-6.200	-6.200
<b>Investerings</b>						
<b>Financiering</b>						

## Actie: 213: bijdragen in de kosten van de hulpverleningszone Midwest

bijdragen in de kosten van de hulpverleningszone Midwest

Publieke info:

De gemeente moet bijdragen in de kosten van de brandweer

Vanaf 01/01/2020

	2020	2021	2022	2023	2024	2025
<b>Exploitatie</b>						
Uitgaven	174.162	180.249	186.279	192.430	198.704	205.009
Ontvangsten	0	0	0	0	0	0
Saldo	-174.162	-180.249	-186.279	-192.430	-198.704	-205.009
<b>Investerings</b>						
Uitgaven	43.817	43.817	43.817	43.817	43.817	43.817
Ontvangsten	0	0	0	0	0	0
Saldo	-43.817	-43.817	-43.817	-43.817	-43.817	-43.817
<b>Financiering</b>						

## Actie: 214: nazien, uitkuisen en herstellen hydranten

nazien, uitkuisen en herstellen hydranten

Publieke info:

Dit is een opdracht getrokken door Midwest voor het onderhoud van de hydranten

Vanaf 01/01/2020

## Actie: 215: bijdragen in de kosten van de politiezone MIDOW

bijdragen in de kosten van de politiezone MIDOW

Publieke info:

De gemeente moet bijdragen in de kosten van de politie

Vanaf 01/01/2020

	2020	2021	2022	2023	2024	2025
<b>Exploitatie</b>						
Uitgaven	612.640	634.082	656.275	679.245	703.018	727.624
Ontvangsten	0	0	0	0	0	0
Saldo	-612.640	-634.082	-656.275	-679.245	-703.018	-727.624
<b>Investerings</b>						
<b>Financiering</b>						

## **Actieplan: 22: toepassen van de huidige regelgeving**

toepassen van de huidige regelgeving

Vanaf 01/01/2020

	2020	2021	2022	2023	2024	2025
<b>Exploitatie</b>						
Uitgaven	665.685	750.496	753.147	758.718	781.693	776.638
Ontvangsten	83.032	114.239	113.574	113.574	113.874	113.874
Saldo	-582.653	-636.257	-639.573	-645.144	-667.819	-662.764
<b>Investerings</b>						
Uitgaven	141.131	25.000	10.000	32.400	10.000	10.000
Ontvangsten	0	0	0	0	0	0
Saldo	-141.131	-25.000	-10.000	-32.400	-10.000	-10.000
<b>Financiering</b>						

### Actie: 221: verlenen van subsidies aan de kerkfabrieken

verlenen van subsidies aan de kerkfabrieken

Publieke info:

De gemeente moet bijdragen in de kosten van de kerkfabrieken

Vanaf 01/01/2020

	2020	2021	2022	2023	2024	2025
<b>Exploitatie</b>						
Uitgaven	130.019	126.199	139.194	141.459	143.764	146.112
Ontvangsten	0	0	0	0	0	0
Saldo	-130.019	-126.199	-139.194	-141.459	-143.764	-146.112
<b>Investerings</b>						
Uitgaven	119.274	25.000	10.000	10.000	10.000	10.000
Ontvangsten	0	0	0	0	0	0
Saldo	-119.274	-25.000	-10.000	-10.000	-10.000	-10.000
<b>Financiering</b>						

### Actie: 222: behandelen van de omgevingsvergunningsaanvragen binnen de wettelijke termijn

behandelen van de omgevingsvergunningsaanvragen binnen de wettelijke termijn

Publieke info:

Dit betreft de correctie behandeling van de omgevingsvergunning, evenals het beschikken over de juiste software in het kader van de behandeling en innen van de retributies en waarborgen die hier aan vast hangen. Eveneens ondersteuning en advies door WVI voor omgevingsvergunningen

Vanaf 01/01/2020

	2020	2021	2022	2023	2024	2025
<b>Exploitatie</b>						
Uitgaven	363	5.005	3.010	3.015	3.020	3.025
Ontvangsten	1.524	2.800	2.800	2.800	2.800	2.800
Saldo	1.161	-2.205	-210	-215	-220	-225
<b>Investerings</b>						
<b>Financiering</b>						

### Actie: 223: voeren van een positief vergunningenbeleid

voeren van een positief vergunningenbeleid

Publieke info:

De aanvragen worden klantgericht bekeken met toepassing van de geldende regelgeving

Vanaf 01/01/2020

## Actie: 224: voldoen aan de informatieplicht in het kader van de Vlaamse codex ruimtelijke ordening.

voldoen aan de informatieplicht in het kader van de Vlaamse codex ruimtelijke ordening.

Publieke info:

notariële inlichtingen, bodemattesten

Vanaf 01/01/2020

	2020	2021	2022	2023	2024	2025
<b>Exploitatie</b>						
Uitgaven	3.676	3.000	3.000	3.000	3.000	3.000
Ontvangsten	303	300	300	300	300	300
Saldo	-3.373	-2.700	-2.700	-2.700	-2.700	-2.700
Investerings						
Financiering						

## Actie: 225: voeren van een handhavingsbeleid wat huisvesting, stedenbouw en milieu betreft

voeren van een handhavingsbeleid wat huisvesting, stedenbouw en milieu betreft

Publieke info:

Dit betreft het intergemeentelijke samenwerkingsverband rond handhaving, sancties, dossierkosten en opvolging door derden. (advocaten, GAS)

Vanaf 01/01/2020

	2020	2021	2022	2023	2024	2025
<b>Exploitatie</b>						
Uitgaven	28.013	28.400	28.400	28.400	28.400	28.400
Ontvangsten	3.350	2.100	2.100	2.100	2.100	2.100
Saldo	-24.663	-26.300	-26.300	-26.300	-26.300	-26.300
Investerings						
Financiering						

## Actie: 226: toepassen regelgeving bevolking en burgerlijke stand

toepassen regelgeving bevolking en burgerlijke stand

Publieke info:

alles wat te maken heeft met bevolking en burgerlijke stand en frontoffice: eid, internationale reispassen, rijbewijzen, uittreksels, strafregister, akten burgerlijke stand, vreemdelingen, pensioenaanvragen, aanvragen sociale voorzorg, Het betreft ook het geven van straatnamen en toekennen van huisnummers, toepassen regelgevingen.

Vanaf 01/01/2020

	2020	2021	2022	2023	2024	2025
<b>Exploitatie</b>						
Uitgaven	20.591	43.525	41.525	41.525	53.525	41.525
Ontvangsten	25.589	56.287	56.287	56.287	56.287	56.287
Saldo	4.998	12.762	14.762	14.762	2.762	14.762
Investerings						
Financiering						

### Actie: 227: toepassen regelgeving begraafplaatsen

toepassen regelgeving begraafplaatsen

Publieke info:

dit is alles inclusief het onderhoud en uitgezonderd heraanleg van de begraafplaatsen

Vanaf 01/01/2020

	2020	2021	2022	2023	2024	2025
<b>Exploitatie</b>						
Uitgaven	6.289	7.400	8.964	7.728	7.742	7.756
Ontvangsten	38.992	36.033	36.033	36.033	36.033	36.033
Saldo	32.703	28.633	27.069	28.305	28.291	28.277
<b>Investerings</b>						
Uitgaven	21.856	0	0	22.400	0	0
Ontvangsten	0	0	0	0	0	0
Saldo	-21.856	0	0	-22.400	0	0
<b>Financiering</b>						

### Actie: 228: toepassen regelgeving in verband met de organen van de gemeente en het OCMW

toepassen regelgeving in verband met de organen van de gemeente en het OCMW

Publieke info:

alle kosten in het kader van de organen van de gemeente en OCMW, diverse vergoedingen (notulenboeken, presentiegelden, broodjes, specifieke recepties, middagmalen, opleidingen, reiskosten), ook verzekeringen.

Vanaf 01/01/2020

	2020	2021	2022	2023	2024	2025
<b>Exploitatie</b>						
Uitgaven	350.717	350.237	355.301	356.406	361.556	362.561
Ontvangsten	13.274	16.719	16.054	16.054	16.354	16.354
Saldo	-337.443	-333.518	-339.247	-340.352	-345.202	-346.207
<b>Investerings</b>						
<b>Financiering</b>						

### Actie: 229: toepassen regelgeving in verband met huisvesting bedienaar eredienst en kerkfabriek

toepassen regelgeving in verband met huisvesting bedienaar eredienst en kerkfabriek

Publieke info:

de gemeente is verplicht de bedienaar te huisvesten, onderhoud en herstellingskosten

Vanaf 01/01/2020

	2020	2021	2022	2023	2024	2025
<b>Exploitatie</b>						
Uitgaven	1.730	8.143	0	0	0	0
Ontvangsten	0	0	0	0	0	0
Saldo	-1.730	-8.143	0	0	0	0
<b>Investerings</b>						
<b>Financiering</b>						

**Actie: 2210: het waarnemen van het secretariaat van de gemeentelijke commissie voor ruimtelijke ordening.**

het waarnemen van het secretariaat van de gemeentelijke commissie voor ruimtelijke ordening.

Publieke info:

Dit betreft de werking van de gecoro, presentiegelden, verplaatsingen. Ruimtelijke ordening

Vanaf 01/01/2020

	2020	2021	2022	2023	2024	2025
<b>Exploitatie</b>						
Uitgaven	0	1.100	1.100	1.100	1.100	1.100
Ontvangsten	0	0	0	0	0	0
Saldo	0	-1.100	-1.100	-1.100	-1.100	-1.100
Investerings						
Financiering						

**Actie: 2211: organiseren van de lokaal woonoverleg.**

organiseren van de lokaal woonoverleg.

Publieke info:

Dit betreft de werking van het lokaal woonoverleg (broodjes, eventuele studies)

Vanaf 01/01/2020

	2020	2021	2022	2023	2024	2025
<b>Exploitatie</b>						
Uitgaven	0	250	250	250	250	250
Ontvangsten	0	0	0	0	0	0
Saldo	0	-250	-250	-250	-250	-250
Investerings						
Financiering						

**Actie: 2212: uitvoeren van de regelgeving rond intergemeentelijke samenwerking**

uitvoeren van de regelgeving rond intergemeentelijke samenwerking

Publieke info:

Het betreft de verschillende vormen van intergemeentelijke samenwerking (Gaselwest, De Mandel ..) , subsidies verenigingen (HRI)

Vanaf 01/01/2020

	2020	2021	2022	2023	2024	2025
<b>Exploitatie</b>						
Uitgaven	124.286	177.237	172.403	175.835	179.336	182.909
Ontvangsten	0	0	0	0	0	0
Saldo	-124.286	-177.237	-172.403	-175.835	-179.336	-182.909
Investerings						
Financiering						

**Actieplan: 23: realiseren van recht op maatschappelijke dienstverlening**

recht op maatschappelijke dienstverlening realiseren

Vanaf 01/01/2020

	2020	2021	2022	2023	2024	2025
<b>Exploitatie</b>						
Uitgaven	239.409	254.200	258.691	263.478	267.884	272.658
Ontvangsten	298.782	315.482	299.573	303.990	308.069	312.409
Saldo	59.373	61.282	40.882	40.512	40.185	39.751
Investerings						
Financiering						

## Actie: 231: verlenen van materiële, sociale, geneeskundige , sociaal geneeskundige en psychologische hulp

verlenen van materiële, sociale, geneeskundige , sociaal geneeskundige en psychologische hulp

Publieke info:

Het OCMW kan hiervoor steun of voorschotten geven. LOI (lokaal opvanginitiatief) valt hier ook onder.

Vanaf 01/01/2020

	2020	2021	2022	2023	2024	2025
<b>Exploitatie</b>						
Uitgaven	120.622	91.116	92.062	92.952	93.926	94.914
Ontvangsten	157.426	123.378	104.221	105.073	105.938	106.811
Saldo	36.804	32.262	12.159	12.121	12.012	11.897
<b>Investerings</b>						
<b>Financiering</b>						

## Actie: 232: organiseren van begrafenissen

organiseren van begrafenissen

Publieke info:

Het OCMW van Oostzebeke kan bevoegd zijn om tussen te komen of begrafenissen te organiseren wanneer sprake is van behoefte of indien er geen erfgenamen zijn of de erfgenamen niet wensen tussen te komen.

Vanaf 01/01/2020

	2020	2021	2022	2023	2024	2025
<b>Exploitatie</b>						
Uitgaven	1.920	2.066	2.097	2.128	2.160	2.192
Ontvangsten	1.750	1.033	1.049	1.065	1.080	1.097
Saldo	-170	-1.033	-1.048	-1.063	-1.080	-1.095
<b>Investerings</b>						
<b>Financiering</b>						

## Actie: 233: realiseren van het recht op maatschappelijke integratie

het realiseren van het recht op maatschappelijke integratie

Publieke info:

Dit kan via een leefloon, opleiding of tewerkstelling. Recuperaties en toelagen

Vanaf 01/01/2020

	2020	2021	2022	2023	2024	2025
<b>Exploitatie</b>						
Uitgaven	116.037	150.371	153.725	157.429	160.664	164.251
Ontvangsten	93.994	120.495	122.822	125.380	127.635	130.122
Saldo	-22.044	-29.876	-30.903	-32.049	-33.029	-34.129
<b>Investerings</b>						
<b>Financiering</b>						

## Actie: 234: realiseren van trajecten in het kader van tijdelijke werkervaring (TWE)

Publieke info:

alle uitgaven en ontvangsten gekoppeld aan projecten van tijdelijke werkervaring. TWE is een maatregel die van toepassing zal zijn voor zowel leefloongerechtigden in art 60§7 als werkzoekenden.

Van 01/01/2020 tot 31/12/2025

	2020	2021	2022	2023	2024	2025
<b>Exploitatie</b>						
Uitgaven	830	10.647	10.807	10.969	11.134	11.301
Ontvangsten	45.612	70.576	71.481	72.472	73.416	74.379
Saldo	44.782	59.929	60.674	61.503	62.282	63.078
<b>Investerings</b>						
<b>Financiering</b>						

## Beleidsdoelstelling: 3: Het lokaal bestuur beschikt over kwalitatieve, veilige en goed onderhouden gebouwen

Vanaf 01/01/2020

	2020	2021	2022	2023	2024	2025
<b>Exploitatie</b>						
Uitgaven	503.568	736.646	707.089	709.735	715.652	722.226
Ontvangsten	264.162	334.324	339.017	342.381	346.386	349.875
Saldo	-239.406	-402.322	-368.072	-367.354	-369.266	-372.351
<b>Investerings</b>						
Uitgaven	302.732	665.691	175.860	374.350	125.300	112.500
Ontvangsten	4.148	350.000	0	0	0	0
Saldo	-298.584	-315.691	-175.860	-374.350	-125.300	-112.500
<b>Financiering</b>						

### Actieplan: 31: onderhouden en uitbating van de gemeentelijke gebouwen en de omgeving ervan

de gemeentelijke gebouwen en de omgeving ervan worden onderhouden en uitgbaat

Vanaf 01/01/2020

	2020	2021	2022	2023	2024	2025
<b>Exploitatie</b>						
Uitgaven	263.334	414.556	390.343	388.724	390.322	392.495
Ontvangsten	23.939	96.875	96.277	96.294	96.411	96.428
Saldo	-239.395	-317.681	-294.066	-292.430	-293.911	-296.067
<b>Investerings</b>						
Uitgaven	108.284	398.291	155.860	282.350	105.300	92.500
Ontvangsten	0	0	0	0	0	0
Saldo	-108.284	-398.291	-155.860	-282.350	-105.300	-92.500
<b>Financiering</b>						

### Actie: 311: zorgen voor een goed beheer van gemeentehuis (inbegrepen woningen en postgebouw)

Zorgen voor een goed beheer van gemeentehuis (inbegrepen woningen en postgebouw)

Publieke info:

Dit betreft het onderhoud van het gebouw, de nutsvoorzieningen, herstellingen, meubilair, kleine aanpassingen, onderhoud van vaste toestellen (koffie en waterautomaat, ...) Tevens worden hier de bureelbenodigdheden en rollend materieel voorzien. Materiaal woonzorgcentrum

Vanaf 01/01/2020

	2020	2021	2022	2023	2024	2025
<b>Exploitatie</b>						
Uitgaven	39.071	80.447	67.757	68.145	68.536	68.932
Ontvangsten	0	0	0	0	0	0
Saldo	-39.071	-80.447	-67.757	-68.145	-68.536	-68.932
<b>Investerings</b>						
Uitgaven	24.484	21.500	29.000	1.000	50.000	50.000
Ontvangsten	0	0	0	0	0	0
Saldo	-24.484	-21.500	-29.000	-1.000	-50.000	-50.000
<b>Financiering</b>						

## Actie: 312: zorgen voor het onderhoud van de kerktoren

Zorgen voor het onderhoud van de kerktoren

Publieke info:

Dit betreft het onderhoud van het gebouw, de nutsvoorzieningen, herstellingen, brandverzekeringen.

Vanaf 01/01/2020

	2020	2021	2022	2023	2024	2025
<b>Exploitatie</b>						
Uitgaven	1.447	1.505	1.535	1.565	1.597	1.629
Ontvangsten	0	0	0	0	0	0
Saldo	-1.447	-1.505	-1.535	-1.565	-1.597	-1.629
<b>Investerings</b>						
<b>Financiering</b>						

## Actie: 313: zorgen voor een goed beheer van de gemeentelijke sportinfrastructuur

Zorgen voor een goed beheer van de gemeentelijke sportinfrastructuur

Publieke info:

Het gaat over het uitbaten en onderhouden van alle sportinfrastructuur, zowel binnen (gebouw) als buiten (voetbalterreinen, sportcentrum).

Vanaf 01/01/2020

	2020	2021	2022	2023	2024	2025
<b>Exploitatie</b>						
Uitgaven	98.726	118.454	112.101	113.921	113.941	114.511
Ontvangsten	9.307	7.615	7.000	7.000	7.000	7.000
Saldo	-89.418	-110.839	-105.101	-106.921	-106.941	-107.511
<b>Investerings</b>						
Uitgaven	35.278	36.802	0	88.000	0	0
Ontvangsten	0	0	0	0	0	0
Saldo	-35.278	-36.802	0	-88.000	0	0
<b>Financiering</b>						

## Actie: 314: zorgen voor een goed beheer van de gemeentelijke culturele infrastructuur

Zorgen voor een goed beheer van de gemeentelijke culturele infrastructuur

Publieke info:

Het gaat over het uitbaten en onderhouden van alle culturele infrastructuur: OC, Tjuf en op termijn wellicht ook De Ginstezaal, Sabam.

Vanaf 01/01/2020

	2020	2021	2022	2023	2024	2025
<b>Exploitatie</b>						
Uitgaven	46.319	104.475	101.866	102.441	103.025	103.621
Ontvangsten	14.055	87.115	87.115	87.115	87.115	87.115
Saldo	-32.264	-17.360	-14.751	-15.326	-15.910	-16.506
<b>Investerings</b>						
Uitgaven	37.440	192.225	32.260	28.000	25.000	0
Ontvangsten	0	0	0	0	0	0
Saldo	-37.440	-192.225	-32.260	-28.000	-25.000	0
<b>Financiering</b>						

## Actie: 315: zorgen voor het onderhoud van de garages Ettingen

Zorgen voor het onderhoud van de garages Ettingen

Publieke info:

Dit betreft het onderhoud van het gebouw, de nutsvoorzieningen, herstellingen, schilderwerken, kleine aanpassingen,...

Vanaf 01/01/2020

## Actie: 316: zorgen voor een goed beheer van de gemeentelijke bibliotheek

Zorgen voor een goed beheer van de gemeentelijke bibliotheek

Publieke info:

Het gaat over het onderhouden van de bib.

Vanaf 01/01/2020

	2020	2021	2022	2023	2024	2025
<b>Exploitatie</b>						
Uitgaven	11.294	17.129	17.748	18.008	18.271	18.534
Ontvangsten	0	1.000	1.000	1.000	1.000	1.000
Saldo	-11.294	-16.129	-16.748	-17.008	-17.271	-17.534
<b>Investerings</b>						
Uitgaven	0	0	0	3.000	0	3.000
Ontvangsten	0	0	0	0	0	0
Saldo	0	0	0	-3.000	0	-3.000
<b>Financiering</b>						

## Actie: 317: zorgen voor een goed beheer van infrastructuur buitenschoolse kinderopvang en het jeugdhuis

Zorgen voor een goed beheer van de infrastructuur voor buitenschoolse kinderopvang en het jeugdhuis

Publieke info:

Het gaat over het onderhouden van jeugdhuis en de binnen - en buitenruimte van de buitenschoolse kinderopvang. Maar ook verzekeringen, aankoop benodigdheden, veiligheid

Vanaf 01/01/2020

	2020	2021	2022	2023	2024	2025
<b>Exploitatie</b>						
Uitgaven	38.153	57.075	54.233	49.437	49.642	49.850
Ontvangsten	0	0	0	0	0	0
Saldo	-38.153	-57.075	-54.233	-49.437	-49.642	-49.850
<b>Investerings</b>						
Uitgaven	10.363	34.564	10.000	50.000	0	12.000
Ontvangsten	0	0	0	0	0	0
Saldo	-10.363	-34.564	-10.000	-50.000	0	-12.000
<b>Financiering</b>						

## Actie: 318: zorgen voor een goed beheer van gemeentelijke werkplaats

Zorgen voor een goed beheer van gemeentelijke werkplaats

Publieke info:

Dit betreft het onderhoud van het gebouw, de nutsvoorzieningen, herstellingen, schilderwerken, kleine aanpassingen, waterverbruik standpijp... Tevens wordt hier de uitrusting (machine, rollend materieel,...) van de technische dienst in opgenomen.

Vanaf 01/01/2020

	2020	2021	2022	2023	2024	2025
<b>Exploitatie</b>						
Uitgaven	25.302	30.209	30.282	30.346	30.409	30.475
Ontvangsten	577	0	0	0	0	0
Saldo	-24.725	-30.209	-30.282	-30.346	-30.409	-30.475
<b>Investerings</b>						
Uitgaven	719	113.200	84.600	112.350	30.300	27.500
Ontvangsten	0	0	0	0	0	0
Saldo	-719	-113.200	-84.600	-112.350	-30.300	-27.500
<b>Financiering</b>						

**Actie: 319: oprichten van een OAC (Oostrozebeeks Administratief Centrum)**

oprichten van een OAC (Oostrozebeeks Administratief Centrum)

Publieke info:

Dit betreft alle mogelijke kosten en diensten in het kader van de bouw van een nieuw administratief centrum.

Vanaf 01/01/2020

**Actie: 3110: goed beheer van infrastructuur ter beschikking gesteld aan verenigingen**

Zorgen voor een goed beheer van infrastructuur permanent ter beschikking gesteld aan verenigingen (KSA, KLJ, Rode Kruis, Chiro, foto- en digiclub)

Publieke info:

Dit betreft het onderhoud van het gebouw, de nutsvoorzieningen, herstellingen, schilderwerken, kleine aanpassingen,...ook de (huur)inkomsten mogen eronder komen

Vanaf 01/01/2020

	2020	2021	2022	2023	2024	2025
<b>Exploitatie</b>						
Uitgaven	3.023	5.263	4.821	4.861	4.901	4.943
Ontvangsten	0	1.145	1.162	1.179	1.296	1.313
Saldo	-3.023	-4.118	-3.659	-3.682	-3.605	-3.630
<b>Investerings</b>						
<b>Financiering</b>						

**Actieplan: 32: verhuren patrimonium aan derden**

verhuren patrimonium aan derden

Vanaf 01/01/2020

	2020	2021	2022	2023	2024	2025
<b>Exploitatie</b>						
Uitgaven	24.865	24.280	24.531	24.724	24.918	25.127
Ontvangsten	75.692	69.729	70.420	71.119	71.825	72.539
Saldo	50.827	45.449	45.890	46.396	46.907	47.412
<b>Investerings</b>						
Uitgaven	128.804	3.000	0	0	0	0
Ontvangsten	1.908	350.000	0	0	0	0
Saldo	-126.896	347.000	0	0	0	0
<b>Financiering</b>						

**Actie: 321: zorgen voor goed onderhoud van het privaat patrimonium**

zorgen voor goed onderhoud van het privaat patrimonium

Publieke info:

Dit betreft het onderhoud van het gebouw, de nutsvoorzieningen, herstellingen, schilderwerken, kleine aanpassingen, onroerende voorheffing, (brand)verzekeringen,... en de ontvangsten (cafeteria, garages, appartement boven de bibliotheek, 't postje, doorgangswoning Markt 17, postgebouw, erfpacht doorgang, toegangsweg, 'atelje), huurterreinen

Vanaf 01/01/2020

	2020	2021	2022	2023	2024	2025
<b>Exploitatie</b>						
Uitgaven	24.349	22.569	22.794	22.960	23.127	23.309
Ontvangsten	69.539	63.424	63.988	64.559	65.134	65.714
Saldo	45.191	40.855	41.195	41.600	42.007	42.405
<b>Investerings</b>						
Uitgaven	128.804	0	0	0	0	0
Ontvangsten	1.908	350.000	0	0	0	0
Saldo	-126.896	350.000	0	0	0	0
<b>Financiering</b>						

## Actie: 322: ter beschikking stellen van woonegelegenheden aan het SVK Izegem

Ter beschikking stellen van woonegelegenheden aan het SVK Izegem

Publieke info:

Het gaat over één woning gelegen in de Hoogstraat 110. Er kunnen nog woonegelegenheden bijkomen (o.a. appartement boven bibliotheek)

Vanaf 01/01/2020

	2020	2021	2022	2023	2024	2025
<b>Exploitatie</b>						
Uitgaven	516	1.711	1.737	1.764	1.791	1.818
Ontvangsten	6.153	6.305	6.432	6.560	6.691	6.825
Saldo	5.637	4.594	4.695	4.796	4.900	5.007
<b>Investerings</b>						
Uitgaven	0	3.000	0	0	0	0
Ontvangsten	0	0	0	0	0	0
Saldo	0	-3.000	0	0	0	0
<b>Financiering</b>						

## Actieplan: 33: onderhouden en uitbating van de OCMW gebouwen en de omgeving ervan

de OCMW gebouwen worden goed onderhouden en uitgebaat

Vanaf 01/01/2020

	2020	2021	2022	2023	2024	2025
<b>Exploitatie</b>						
Uitgaven	215.369	297.810	292.216	296.287	300.412	304.604
Ontvangsten	164.531	167.720	172.320	174.968	178.150	180.908
Saldo	-50.838	-130.090	-119.896	-121.319	-122.262	-123.696
<b>Investerings</b>						
Uitgaven	65.645	264.400	20.000	92.000	20.000	20.000
Ontvangsten	2.240	0	0	0	0	0
Saldo	-63.405	-264.400	-20.000	-92.000	-20.000	-20.000
<b>Financiering</b>						

## Actie: 331: uitbesteden van het beheer van de eigen sociale woningen aan SHM Mijn Huis

Uitbesteden van het beheer van de eigen sociale woningen aan SHM Mijn Huis

Publieke info:

Dit gaat over de 4 woningen in de Kriekestraat.

Vanaf 01/01/2020

	2020	2021	2022	2023	2024	2025
<b>Exploitatie</b>						
Uitgaven	4.204	5.179	5.256	5.335	5.416	5.497
Ontvangsten	21.007	22.356	22.798	23.248	23.707	24.175
Saldo	16.803	17.177	17.542	17.913	18.291	18.678
<b>Investerings</b>						
<b>Financiering</b>						

### Actie: 332: zorgen voor een goed beheer van bejaardenwoningen

Zorgen voor een goed beheer van bejaardenwoningen

Publieke info:

Dit gaat over de 25 woningen in de Halfweghuisstraat. Deze woningen zijn verouderd: er zijn heel wat herstellingskosten nodig.

Vanaf 01/01/2020

	2020	2021	2022	2023	2024	2025
<b>Exploitatie</b>						
Uitgaven	13.370	20.463	16.007	16.265	16.527	16.792
Ontvangsten	97.263	97.255	101.423	103.429	105.475	107.561
Saldo	83.893	76.792	85.416	87.164	88.948	90.769
<b>Investerings</b>						
Uitgaven	0	186.400	0	0	0	0
Ontvangsten	0	0	0	0	0	0
Saldo	0	-186.400	0	0	0	0
<b>Financiering</b>						

### Actie: 333: zorgen voor een goed beheer van het lokaal opvanginitiatief

Zorgen voor een goed beheer van het lokaal opvanginitiatief

Publieke info:

Het OCMW beschikt over één (eigen) woningen in de Hoogstraat 112 voor vijf alleenstaande mannen.

Vanaf 01/01/2020

	2020	2021	2022	2023	2024	2025
<b>Exploitatie</b>						
Uitgaven	6.788	21.105	21.414	21.727	22.046	22.369
Ontvangsten	29.000	30.000	30.000	30.000	30.000	30.000
Saldo	22.212	8.895	8.586	8.273	7.954	7.631
<b>Investerings</b>						
Uitgaven	0	3.000	0	0	0	0
Ontvangsten	0	0	0	0	0	0
Saldo	0	-3.000	0	0	0	0
<b>Financiering</b>						

### Actie: 334: zorgen voor een goed beheer van de crisis-en doorgangswoning

Zorgen voor een goed beheer van de crisis-en doorgangswoning

Publieke info:

Het betreft één crisiswoning (Tielsteenweg 27) en één doorgangswoning (Markt 17). De doorgangswoning wordt gehuurd van de gemeente.

Vanaf 01/01/2020

	2020	2021	2022	2023	2024	2025
<b>Exploitatie</b>						
Uitgaven	8.984	13.925	14.136	14.351	14.568	14.789
Ontvangsten	8.879	7.749	7.753	7.893	7.896	7.900
Saldo	-105	-6.176	-6.383	-6.458	-6.672	-6.889
<b>Investerings</b>						
<b>Financiering</b>						

### Actie: 335: zorgen voor een goed beheer van het woonzorgcentrum en het centrum voor kortverblijf

Zorgen voor een goed beheer van het woonzorgcentrum en het centrum voor kortverblijf

Publieke info:

Het centrum voor kortverblijf is geïntegreerd in het woonzorgcentrum. Het betreft zowel uitgaven als ontvangsten. Hier worden ook bureelbenodigdheden in opgenomen.

Vanaf 01/01/2020

	2020	2021	2022	2023	2024	2025
<b>Exploitatie</b>						
Uitgaven	172.470	219.437	217.439	220.377	223.352	226.377
Ontvangsten	3.819	3.400	3.451	3.503	3.556	3.609
Saldo	-168.651	-216.037	-213.988	-216.874	-219.796	-222.768
<b>Investerings</b>						
Uitgaven	65.645	75.000	20.000	92.000	20.000	20.000
Ontvangsten	2.240	0	0	0	0	0
Saldo	-63.405	-75.000	-20.000	-92.000	-20.000	-20.000
<b>Financiering</b>						

### Actie: 336: zorgen voor een goed beheer van 't Postje, het project solidair wonen (Ernest Brengierstraat 2)

Zorgen voor een goed beheer van 't Postje, het project solidair wonen (Ernest Brengierstraat 2)

Publieke info:

Het betreft één woning voor drie personen. De woning wordt gehuurd van de gemeente.

Vanaf 01/01/2020

	2020	2021	2022	2023	2024	2025
<b>Exploitatie</b>						
Uitgaven	9.553	17.701	17.964	18.232	18.503	18.780
Ontvangsten	4.563	6.960	6.895	6.895	7.516	7.663
Saldo	-4.991	-10.741	-11.069	-11.337	-10.987	-11.117
<b>Investerings</b>						
<b>Financiering</b>						

### Beleidsdoelstelling: 4: Het lokaal bestuur voorziet in kwalitatieve en veilige omgeving

Vanaf 01/01/2020

	2020	2021	2022	2023	2024	2025
<b>Exploitatie</b>						
Uitgaven	223.193	296.412	273.793	263.201	218.829	237.358
Ontvangsten	529.296	701.689	453.810	455.906	457.986	460.050
Saldo	306.103	405.277	180.017	192.705	239.157	222.692
<b>Investerings</b>						
Uitgaven	4.373.859	6.544.211	3.015.313	1.101.529	1.930.529	1.473.029
Ontvangsten	1.687.455	3.350.176	556.011	1.120.292	1.292.324	195.971
Saldo	-2.686.404	-3.194.035	-2.459.302	18.763	-638.205	-1.277.058
<b>Financiering</b>						
Uitgaven	30.692	43.286	50.689	58.093	65.496	72.899
Ontvangsten	391.542	125.581	125.581	125.581	125.581	125.581
Saldo	360.850	82.295	74.892	67.488	60.085	52.682

### Actieplan: 41: uitwerken van een ruimtelijk beleid

een ruimtelijk beleid uitwerken

Vanaf 01/01/2020

	2020	2021	2022	2023	2024	2025
<b>Exploitatie</b>						
Uitgaven	1.111	3.350	3.350	3.350	3.350	3.350
Ontvangsten	0	0	0	0	0	0
Saldo	-1.111	-3.350	-3.350	-3.350	-3.350	-3.350
<b>Investerings</b>						
Uitgaven	326.796	124.719	5.000	5.000	35.000	70.000
Ontvangsten	0	0	0	0	0	0
Saldo	-326.796	-124.719	-5.000	-5.000	-35.000	-70.000
<b>Financiering</b>						

**Actie: 411: uitvoeren van het masterplan centrum**

uitvoeren van het masterplan centrum

Publieke info:

Het betreft het uitrollen van het masterplan centrum opgemaakt door Maat-ontwerpers. Het voeren van een participatietraject hieromtrent, het opstellen van diverse uitvoeringsplannen en verordeningen en de nodige aanvullende studies, grondaankopen en ingrepen op het openbaar domein.

Vanaf 01/01/2020

	2020	2021	2022	2023	2024	2025
<b>Exploitatie</b>						
<b>Investerings</b>						
Uitgaven	300.515	0	0	0	0	0
Ontvangsten	0	0	0	0	0	0
Saldo	-300.515	0	0	0	0	0
<b>Financiering</b>						

**Actie: 412: opmaken van ruimtelijke uitvoeringsplannen**

opmaken van ruimtelijke uitvoeringsplannen

Publieke info:

Het betreft het opmaken van ruimtelijke uitvoeringsplannen en de daaraan gekoppelde studies, bekendmakingen en eventuele verdere procedures. Hieronder vallen ook de opmaak beleidsplan/herziening gemeentelijk structuurplan

Vanaf 01/01/2020

	2020	2021	2022	2023	2024	2025
<b>Exploitatie</b>						
Uitgaven	1.111	3.350	3.350	3.350	3.350	3.350
Ontvangsten	0	0	0	0	0	0
Saldo	-1.111	-3.350	-3.350	-3.350	-3.350	-3.350
<b>Investerings</b>						
Uitgaven	26.281	124.719	5.000	5.000	35.000	70.000
Ontvangsten	0	0	0	0	0	0
Saldo	-26.281	-124.719	-5.000	-5.000	-35.000	-70.000
<b>Financiering</b>						

**Actie: 413: opmaken van stedenbouwkundige verordeningen**

opmaken van stedenbouwkundige verordeningen

Publieke info:

Het betreft het opmaken van stedenbouwkundige verordeningen en de daaraan gekoppelde studies, bekendmakingen en eventuele verdere procedures.

Vanaf 01/01/2020

**Actieplan: 42: onderhouden van de gemeentelijke wegen**

De gemeentelijke wegen worden goed onderhouden.

Vanaf 01/01/2020

	2020	2021	2022	2023	2024	2025
<b>Exploitatie</b>						
Uitgaven	215.595	285.536	259.443	252.851	208.479	223.008
Ontvangsten	529.296	701.689	453.810	455.906	457.986	460.050
Saldo	313.701	416.153	194.367	203.055	249.507	237.042
<b>Investerings</b>						
Uitgaven	4.020.487	6.362.253	2.992.813	1.079.029	1.893.029	1.403.029
Ontvangsten	1.672.729	3.350.176	556.011	1.120.292	1.292.324	195.971
Saldo	-2.347.758	-3.012.077	-2.436.802	41.263	-600.705	-1.207.058
<b>Financiering</b>						
Uitgaven	30.692	43.286	50.689	58.093	65.496	72.899
Ontvangsten	391.542	125.581	125.581	125.581	125.581	125.581
Saldo	360.850	82.295	74.892	67.488	60.085	52.682

### Actie: 421: saneren en herinrichten van de Gentstraat (N305) en zijstraten

saneren en herinrichten van de Gentstraat (N305) en zijstraten

Publieke info:

Het betreft de studiekosten, grondaankopen, project gerelateerde kosten, uitvoeringskosten voor de herinrichting van de Gentstraat en aanpalende straten (rioleringswerken, aanleg fietspaden, en rotonde)

Vanaf 01/01/2020

	2020	2021	2022	2023	2024	2025
<b>Exploitatie</b>						
<b>Investerings</b>						
Uitgaven	658.745	2.850.205	1.714.872	110.000	0	0
Ontvangsten	500.000	2.807.103	0	1.036.069	0	0
Saldo	-158.745	-43.102	-1.714.872	926.069	0	0
<b>Financiering</b>						

### Actie: 422: herinrichten van de doortocht (N357 tussen Dalakkerstraat en Ettingen): fase 1

Herinrichten van de doortocht (N357 tussen Dalakkerstraat en Ettingen): fase 1

Publieke info:

Het betreft de studiekosten, grondaankopen, project gerelateerde kosten, uitvoeringskosten voor de herinrichting van de doortocht tussen Ettingen en Dalakkerstraat, maar ook de subsidies in het kader van de heraanleg van de riolering.

Vanaf 01/01/2020

	2020	2021	2022	2023	2024	2025
<b>Exploitatie</b>						
<b>Investerings</b>						
Uitgaven	737.777	2.871.190	0	0	0	0
Ontvangsten	357.983	245.908	0	61.477	0	0
Saldo	-379.793	-2.625.282	0	61.477	0	0
<b>Financiering</b>						

**Actie: 423: herinrichten deel N357 (Wielsbekestr: tussen Dalakkerstr en grens Wielsbeke) en Veldstr: fase 2**

herinrichten deel van de N357 (Wielsbekestr tussen Dalakkerstr en grens Wielsbeke) en Veldstr (tussen Wielsbekestr en Rozenbergstr): fase 2

Publieke info:

Het betreft de studiekosten, grondaankopen, project gerelateerde kosten, uitvoeringskosten voor de herinrichting van de Wielsbekestraat, maar ook de subsidies in het kader van de heraanleg van de riolering en aanleg van fietspaden.

Vanaf 01/01/2020

	2020	2021	2022	2023	2024	2025
Exploitatie						
Investeringen						
Uitgaven	0	67.533	544.590	775.678	210.000	0
Ontvangsten	0	0	533.265	0	576.678	0
Saldo	0	-67.533	-11.325	-775.678	366.678	0
Financiering						

**Actie: 424: herinrichten deel N357 (Ingelmunstersteenweg) en zijstraten: Nieuwstraat - Pauwstraat: fase 3**

herinrichten van een deel van de N357 (Ingelmunstersteenweg) en zijstraten: Nieuwstraat - Pauwstraat: fase 3

Publieke info:

Het betreft de studiekosten, grondaankopen, project gerelateerde kosten, uitvoeringskosten voor de herinrichting van de Ingelmunstersteenweg, maar ook de subsidies in het kader van de heraanleg van de riolering en aanleg van fietspaden.

Vanaf 01/01/2020

**Actie: 425: herinrichten van de Nieuwstraat en zijstraten**

herinrichten van de Nieuwstraat en zijstraten

Publieke info:

Het betreft de studiekosten, grondaankopen, project gerelateerde kosten, uitvoeringskosten voor de herinrichting van de Nieuwstraat, zijstraten en Ter Priemstraat, maar ook de subsidies in het kader van de heraanleg van de riolering.

Vanaf 01/01/2020

	2020	2021	2022	2023	2024	2025
Exploitatie						
Investeringen						
Uitgaven	9.835	24.413	132.500	17.500	1.227.178	1.227.178
Ontvangsten	0	0	0	0	692.900	173.225
Saldo	-9.835	-24.413	-132.500	-17.500	-534.278	-1.053.953
Financiering						

**Actie: 426: realiseren van de afkoppelingswerken op de Ginste**

realiseren van de afkoppelingswerken op de Ginste

Publieke info:

Het betreft de studiekosten, grondaankopen, project gerelateerde kosten, uitvoeringskosten voor de rioleringswerken Ginste, maar ook de subsidies in het kader van de heraanleg van de riolering.

Vanaf 01/01/2020

	2020	2021	2022	2023	2024	2025
Exploitatie						
Investeringen						
Uitgaven	2.128.341	75.264	0	0	0	0
Ontvangsten	792.000	199.019	0	0	0	0
Saldo	-1.336.341	123.755	0	0	0	0
Financiering						

**Actie: 427: herinrichten van de Stationsstraat**

herinrichten van de Stationsstraat

Publieke info:

Het betreft de studiekosten, grondaankopen, project gerelateerde kosten, uitvoeringskosten voor de herinrichting van de Stationsstraat, maar ook de subsidies in het kader van de aanleg van fietspaden.

Vanaf 01/01/2020

**Actie: 428: onderhouden van diverse wegen**

onderhouden van diverse wegen

Publieke info:

Het betreft het onderhouden van de gemeentelijke wegen, herstellingen, verkeersborden, straatmeubilair, herstel van voet- en fietspaden, maar ook het herasfalteren van wegen en infrastructuur bushaltes. Ook het preventief onderhoud van de grachten, bestrijden sneeuw en reinigen straatkolken is hier opgenomen.

Vanaf 01/01/2020

	2020	2021	2022	2023	2024	2025
<b>Exploitatie</b>						
Uitgaven	93.136	162.335	141.382	139.691	100.000	119.000
Ontvangsten	502.715	678.108	428.000	428.000	428.000	428.000
Saldo	409.579	515.773	286.618	288.309	328.000	309.000
<b>Investerings</b>						
Uitgaven	87.478	297.568	475.000	50.000	250.000	50.000
Ontvangsten	0	75.400	0	0	0	0
Saldo	-87.478	-222.168	-475.000	-50.000	-250.000	-50.000
<b>Financiering</b>						

**Actie: 429: (her)aanleggen voetpaden**

(her)aanleggen voetpaden

Publieke info:

Het betreft het heraanleggen van voetpaden in woonwijken.

Vanaf 01/01/2020

	2020	2021	2022	2023	2024	2025
<b>Exploitatie</b>						
<b>Investerings</b>						
Uitgaven	0	0	0	0	80.000	0
Ontvangsten	0	0	0	0	0	0
Saldo	0	0	0	0	-80.000	0
<b>Financiering</b>						

**Actie: 430: herinrichten deel van N357 (Ingelmust.weg) en zijstraten: Pauwstraat tot grens Ingelmunster: fase 4**

herinrichten deel van N357 (Ingelmust.weg) en zijstraten: Pauwstraat tot grens Ingelmunster: fase 4

Publieke info:

Het betreft de studiekosten, grondaankopen, project gerelateerde kosten, uitvoeringskosten voor de herinrichting van de Ingelmunstersteenweg, maar ook de subsidies in het kader van de heraanleg van de riolering en aanleg van fietspaden.

Van 01/01/2020 tot 31/12/2025

	2020	2021	2022	2023	2024	2025
<b>Exploitatie</b>						
<b>Investerings</b>						
Uitgaven	271	229	0	0	0	0
Ontvangsten	0	0	0	0	0	0
Saldo	-271	-229	0	0	0	0
<b>Financiering</b>						

## Actie: 438: Herinrichting Veldstraat als fietsstraat en aanleg van een gescheiden stelsel

Van 01/01/2020 tot 31/12/2025

	2020	2021	2022	2023	2024	2025
Exploitatie						
Investeringen						
Uitgaven	0	50.000	0	0	0	0
Ontvangsten	0	0	0	0	0	0
Saldo	0	-50.000	0	0	0	0
Financiering						

## Actie: 4210: aanpassen van nutsvoorzieningen

aanpassen van nutsvoorzieningen

Publieke info:

Niet iedere aanpassing is project gerelateerd, om die reden word een aparte actie voorzien. Ook retributie nutsvoorzieningen onder opnemen.

Vanaf 01/01/2020

	2020	2021	2022	2023	2024	2025
Exploitatie						
Uitgaven	0	0	0	0	0	0
Ontvangsten	16.872	16.871	16.871	16.871	16.871	16.871
Saldo	16.872	16.871	16.871	16.871	16.871	16.871
Investeringen						
Uitgaven	6.497	0	0	0	0	0
Ontvangsten	0	0	0	0	0	0
Saldo	-6.497	0	0	0	0	0
Financiering						

## Actie: 4211: voor de openbare verlichting wordt gebruik gemaakt van LED-technologie

Voor de openbare verlichting wordt gebruik gemaakt van LED-technologie.

Publieke info:

Er wordt versneld overgeschakeld naar LED verlichting

Vanaf 01/01/2020

	2020	2021	2022	2023	2024	2025
Exploitatie						
Uitgaven	122.460	123.201	118.061	113.160	108.479	104.008
Ontvangsten	9.710	6.710	8.939	11.035	13.115	15.179
Saldo	-112.750	-116.491	-109.122	-102.125	-95.364	-88.829
Investeringen						
Uitgaven	391.542	125.851	125.851	125.851	125.851	125.851
Ontvangsten	22.746	22.746	22.746	22.746	22.746	22.746
Saldo	-368.796	-103.105	-103.105	-103.105	-103.105	-103.105
Financiering						
Uitgaven	30.692	43.286	50.689	58.093	65.496	72.899
Ontvangsten	391.542	125.581	125.581	125.581	125.581	125.581
Saldo	360.850	82.295	74.892	67.488	60.085	52.682

**Actieplan: 43: inzetten op mobiliteit**

inzetten op mobiliteit

Vanaf 01/01/2020

22

	2020	2021	2022	2023	2024	2025
<b>Exploitatie</b>						
Uitgaven	6.487	7.526	11.000	7.000	7.000	11.000
Ontvangsten	0	0	0	0	0	0
Saldo	-6.487	-7.526	-11.000	-7.000	-7.000	-11.000
<b>Investerings</b>						
Uitgaven	26.576	57.239	17.500	17.500	2.500	0
Ontvangsten	14.726	0	0	0	0	0
Saldo	-11.850	-57.239	-17.500	-17.500	-2.500	0
<b>Financiering</b>						

**Actie: 431: inzetten op infrastructuur voor de zwakke weggebruiker**

inzetten op infrastructuur voor de zwakke weggebruiker

Publieke info:

Het betreffen ingrepen die resulteren in een betere mobiliteit voor de zwakke weggebruiker, aanleggen van parkeerhavens voor fietsers, uitwerken van trage wegen, aanpassingen in het kader van een betere toegankelijkheid. De tussenkomst in de Buzzy pass hoort hier ook bij.

Vanaf 01/01/2020

	2020	2021	2022	2023	2024	2025
<b>Exploitatie</b>						
Uitgaven	6.487	7.000	7.000	7.000	7.000	7.000
Ontvangsten	0	0	0	0	0	0
Saldo	-6.487	-7.000	-7.000	-7.000	-7.000	-7.000
<b>Investerings</b>						
Uitgaven	26.576	2.500	2.500	2.500	2.500	0
Ontvangsten	14.726	0	0	0	0	0
Saldo	-11.850	-2.500	-2.500	-2.500	-2.500	0
<b>Financiering</b>						

**Actie: 432: meewerken (aan de opmaak en de uitvoering) van het regiovervoersplan**

meewerken (aan de opmaak en de uitvoering) van het regiovervoersplan

Publieke info:

Het betreft het uitwerken van een regiovervoersplan in de schoot van de regiораad.

Vanaf 01/01/2020

**Actie: 433: zorgen voor veilige schoolomgevingen**

zorgen voor veilige schoolomgevingen

Publieke info:

Het betreffen ingrepen die resulteren in een veiligere schoolomgeving, (signalisatie, preventie, hesjes,...)

Vanaf 01/01/2020

	2020	2021	2022	2023	2024	2025
<b>Exploitatie</b>						
Uitgaven	0	526	4.000	0	0	4.000
Ontvangsten	0	0	0	0	0	0
Saldo	0	-526	-4.000	0	0	-4.000
<b>Investerings</b>						
<b>Financiering</b>						

**Actie: 434: opmaken en realiseren van een parkeerbeleid in het centrum**

opmaken en realiseren van een parkeerbeleid in het centrum

Publieke info:

Het betreft opmaken van een visie en implementeren van een parkeerbeleid in de gemeente

Vanaf 01/01/2020

	2020	2021	2022	2023	2024	2025
Exploitatie						
Investeringen						
Uitgaven	0	30.000	0	0	0	0
Ontvangsten	0	0	0	0	0	0
Saldo	0	-30.000	0	0	0	0
Financiering						

**Actie: 435: ontmoedigen van sluipverkeer inzonderheid van vrachtwagens**

ontmoedigen van sluipverkeer inzonderheid van vrachtwagens

Publieke info:

Het betreft het inzetten van nieuwe technologie (o.a. ANPR camera's)

Vanaf 01/01/2020

**Actie: 436: versterken van het vrijetijdswaefsel als de veilige verbinding voor de zwakke weggebruiker**

versterken van het vrijetijdswaefsel als de veilige verbinding voor de zwakke weggebruiker

Publieke info:

De onveilige en minder veilige routes in het vrijetijdswaefsel worden weggewerkt; het vrijetijdswaefsel wordt gepromoot omwille van de reeds bestaande veilige verbindingen.

Vanaf 01/01/2020

**Actie: 437: het aanleggen van een wandelpad langs de Mandel**

het aanleggen van een wandelpad langs de Mandel

Publieke info:

Het wandelpad langs de Mandel wordt gerealiseerd rekening houdende met de aangelanden.

Vanaf 01/01/2020

	2020	2021	2022	2023	2024	2025
Exploitatie						
Investeringen						
Uitgaven	0	24.739	15.000	15.000	0	0
Ontvangsten	0	0	0	0	0	0
Saldo	0	-24.739	-15.000	-15.000	0	0
Financiering						

**Beleidsdoelstelling: 5: Het lokaal bestuur voorziet in kwalitatief en goed onderhouden groen**

Vanaf 01/01/2020

	2020	2021	2022	2023	2024	2025
Exploitatie						
Uitgaven	186.434	218.605	209.961	192.856	193.731	193.648
Ontvangsten	11.261	10.500	10.500	0	0	0
Saldo	-175.173	-208.105	-199.461	-192.856	-193.731	-193.648
Investeringen						
Uitgaven	294.882	615.866	140.000	77.500	20.000	7.500
Ontvangsten	0	0	0	0	0	0
Saldo	-294.882	-615.866	-140.000	-77.500	-20.000	-7.500
Financiering						

**Actieplan: 51: voeren van een duurzaam groenbeleid**

een duurzaam groenbeleid voeren

Vanaf 01/01/2020

	2020	2021	2022	2023	2024	2025
<b>Exploitatie</b>						
Uitgaven	185.225	216.103	207.459	190.354	191.229	191.146
Ontvangsten	11.261	10.500	10.500	0	0	0
Saldo	-173.964	-205.603	-196.959	-190.354	-191.229	-191.146
<b>Investerings</b>						
Uitgaven	180.449	615.866	140.000	77.500	20.000	7.500
Ontvangsten	0	0	0	0	0	0
Saldo	-180.449	-615.866	-140.000	-77.500	-20.000	-7.500
<b>Financiering</b>						

**Actie: 511: beheren van groenzones op een ecologische en arbeidsextensieve manier**

beheren van groenzones op een ecologische en arbeidsextensieve manier

Publieke info:

Het betreft het onderhouden van de gemeentelijke groenzones, bermen en bomen zowel in eigen beheer als door externen. Onderhouden machines en wagenpark, verzekering voertuigen technische dienst

Vanaf 01/01/2020

	2020	2021	2022	2023	2024	2025
<b>Exploitatie</b>						
Uitgaven	183.294	212.761	204.067	186.912	187.737	187.604
Ontvangsten	11.261	10.500	10.500	0	0	0
Saldo	-172.032	-202.261	-193.567	-186.912	-187.737	-187.604
<b>Investerings</b>						
Uitgaven	4.122	7.500	7.500	7.500	7.500	7.500
Ontvangsten	0	0	0	0	0	0
Saldo	-4.122	-7.500	-7.500	-7.500	-7.500	-7.500
<b>Financiering</b>						

**Actie: 512: realiseren van groenprojecten**

realiseren van groenprojecten

Publieke info:

Het betreft het (her)inrichten van groenzones in het kader van een efficiënt beheer o.a. het herinrichten van de begraafplaatsen volgens studie Malengier.

Vanaf 01/01/2020

	2020	2021	2022	2023	2024	2025
<b>Exploitatie</b>						
<b>Investerings</b>						
Uitgaven	96.543	337.750	37.500	0	12.500	0
Ontvangsten	0	0	0	0	0	0
Saldo	-96.543	-337.750	-37.500	0	-12.500	0
<b>Financiering</b>						

### Actie: 513: stimuleren van burgers om te werken aan een ecologisch en (be)leefbaar landschap

stimuleren van burgers om te werken aan een ecologisch en (be)leefbaar landschap

Publieke info:

Het betreffen maatregelen die de burgers er toe aanzetten om hun eigen percelen ecologische en landschappelijker in te richten. Het opleggen van borgtochten voor groenschermen. Subsidies verenigingen.

Vanaf 01/01/2020

	2020	2021	2022	2023	2024	2025
<b>Exploitatie</b>						
Uitgaven	1.932	3.342	3.392	3.442	3.492	3.542
Ontvangsten	0	0	0	0	0	0
Saldo	-1.932	-3.342	-3.392	-3.442	-3.492	-3.542
<b>Investeringen</b>						
<b>Financiering</b>						

### Actie: 514: realiseren van beleefbare groenzones in het centrum

realiseren van beleefbare groenzones in het centrum

Publieke info:

betreft de Zilvertorens, de Visscherie, de Mandelvallei

Vanaf 01/01/2020

	2020	2021	2022	2023	2024	2025
<b>Exploitatie</b>						
<b>Investeringen</b>						
Uitgaven	79.784	270.616	95.000	70.000	0	0
Ontvangsten	0	0	0	0	0	0
Saldo	-79.784	-270.616	-95.000	-70.000	0	0
<b>Financiering</b>						

### **Actieplan: 52: het vrijetijdsweeffel is het instrument bij uitstek om groene ruimtes in te vullen**

het vrijetijdsweeffel is het instrument bij uitstek om groene ruimtes in te vullen

Vanaf 01/01/2020

	2020	2021	2022	2023	2024	2025
<b>Exploitatie</b>						
Uitgaven	1.209	2.502	2.502	2.502	2.502	2.502
Ontvangsten	0	0	0	0	0	0
Saldo	-1.209	-2.502	-2.502	-2.502	-2.502	-2.502
<b>Investeringen</b>						
Uitgaven	114.433	0	0	0	0	0
Ontvangsten	0	0	0	0	0	0
Saldo	-114.433	0	0	0	0	0
<b>Financiering</b>						

### Actie: 521: evalueren en wijzigen volgens noodzaak van de invulling van de vrijetijdspieken

evalueren en wijzigen volgens noodzaak van de invulling van de vrijetijdspieken

Publieke info:

De zones in het vrijetijdsweeffel worden in verband gebracht met de omgeving en de omwonenden om een visie te bepalen rond de invulling van de zones.

Vanaf 01/01/2020

## Actie: 522: zorgen voor voldoende speel -, beweeg - en sportmogelijkheden in het vrijetijdsweeffel

zorgen voor voldoende speel -, beweeg - en sportmogelijkheden in het vrijetijdsweeffel

Publieke info:

De zones in het vrijetijdsweeffel worden in verband gebracht met de omgeving en de omwonenden om een visie te bepalen rond de invulling van de zones. Kosten voor onderhoud/herstellingen, vergoedingen.

Vanaf 01/01/2020

	2020	2021	2022	2023	2024	2025
<b>Exploitatie</b>						
Uitgaven	1.209	2.502	2.502	2.502	2.502	2.502
Ontvangsten	0	0	0	0	0	0
Saldo	-1.209	-2.502	-2.502	-2.502	-2.502	-2.502
<b>Investerings</b>						
Uitgaven	114.433	0	0	0	0	0
Ontvangsten	0	0	0	0	0	0
Saldo	-114.433	0	0	0	0	0
<b>Financiering</b>						

## Beleidsdoelstelling: 6: Het realiseren van communicatie, inspraak en participatie

Vanaf 01/01/2020

	2020	2021	2022	2023	2024	2025
<b>Exploitatie</b>						
Uitgaven	91.677	125.078	119.568	122.614	119.778	122.796
Ontvangsten	37.420	25.000	25.000	25.000	25.000	25.000
Saldo	-54.257	-100.078	-94.568	-97.614	-94.778	-97.796
<b>Investerings</b>						
Uitgaven	0	29.200	0	0	20.000	0
Ontvangsten	0	0	0	0	0	0
Saldo	0	-29.200	0	0	-20.000	0
<b>Financiering</b>						

## Actieplan: 61: verstrekken van goede en duidelijke informatie

goede en duidelijke informatie verstrekken

Vanaf 01/01/2020

	2020	2021	2022	2023	2024	2025
<b>Exploitatie</b>						
Uitgaven	45.112	48.486	49.649	48.695	49.831	48.847
Ontvangsten	0	0	0	0	0	0
Saldo	-45.112	-48.486	-49.649	-48.695	-49.831	-48.847
<b>Investerings</b>						
Uitgaven	0	0	0	0	20.000	0
Ontvangsten	0	0	0	0	0	0
Saldo	0	0	0	0	-20.000	0
<b>Financiering</b>						

## Actie: 611: opmaken van een communicatieplan

opmaken van een communicatieplan

Publieke info:

een communicatieplan gaat communicatiedoelstellingen, doelgroepen, strategie, budget, instrumenten en boodschappen omschrijven

Vanaf 01/01/2020

**Actie: 612: uitbouwen en up-to-date houden intranet en website**

uitbouwen en up-to-date houden intranet en website

Publieke info:

uitbouwen van intranet als infopunt voor het personeel, extranet als infopunt voor de Oostrozebekenaren en externen

Vanaf 01/01/2020

**Actie: 613: voorzien in en gebruiken diverse gemeentelijke infokanalen**

voorzien in en gebruiken diverse gemeentelijke infokanalen

Publieke info:

Het uitrollen van de instrumenten beschreven in het communicatieplan, beheer gemeentehuis, infokanalen

Vanaf 01/01/2020

	2020	2021	2022	2023	2024	2025
<b>Exploitatie</b>						
Uitgaven	45.112	48.486	49.649	48.695	49.831	48.847
Ontvangsten	0	0	0	0	0	0
Saldo	-45.112	-48.486	-49.649	-48.695	-49.831	-48.847
<b>Investerings</b>						
Uitgaven	0	0	0	0	20.000	0
Ontvangsten	0	0	0	0	0	0
Saldo	0	0	0	0	-20.000	0
<b>Financiering</b>						

**Actieplan: 62: inrichten en ondersteunen van gemeentelijke adviesraden om een deskundig advies te verlenen**

Inrichten en ondersteunen van gemeentelijke adviesraden om een deskundig advies te verlenen

Vanaf 01/01/2020

	2020	2021	2022	2023	2024	2025
<b>Exploitatie</b>						
Uitgaven	684	4.392	2.919	2.919	2.947	2.949
Ontvangsten	0	0	0	0	0	0
Saldo	-684	-4.392	-2.919	-2.919	-2.947	-2.949
<b>Investerings</b>						
<b>Financiering</b>						

**Actie: 621: faciliteren van de vergaderingen van de erkende gemeentelijke adviesraden**

faciliteren van de vergaderingen van de erkende gemeentelijke adviesraden

Publieke info:

Adviesraden krijgen ondersteuning van een ambtenaar, mogen gratis lokalen gebruiken, krijgen drank tijdens de vergaderingen. Verzekeringen, facilitetern adviesraden vallen hier ook onder.

Vanaf 01/01/2020

	2020	2021	2022	2023	2024	2025
<b>Exploitatie</b>						
Uitgaven	684	4.392	2.919	2.919	2.947	2.949
Ontvangsten	0	0	0	0	0	0
Saldo	-684	-4.392	-2.919	-2.919	-2.947	-2.949
<b>Investerings</b>						
<b>Financiering</b>						

**Actie: 622: behandelen van de adviezen van de adviesraden volgens de vastgelegde procedure**

behandelen van de adviezen van de adviesraden volgens de vastgelegde procedure

Publieke info:

Het erkenningsbesluit toepassen.

Vanaf 01/01/2020

**Actie: 623: ondersteunen adviesraden bij het ontwikkelen van een dynamische werking**

ondersteunen adviesraden bij het ontwikkelen van een dynamische werking

Publieke info:

Voorstellen en ideeën van adviesraden worden besproken op het schepencollege.

Vanaf 01/01/2020

**Actieplan: 63: uitbouwen van participatiemogelijkheden**

participatiemogelijkheden uitbouwen

Vanaf 01/01/2020

	2020	2021	2022	2023	2024	2025
<b>Exploitatie</b>						
Uitgaven	0	2.700	1.500	1.500	1.500	1.500
Ontvangsten	0	0	0	0	0	0
Saldo	0	-2.700	-1.500	-1.500	-1.500	-1.500
<b>Investerings</b>						
<b>Financiering</b>						

**Actie: 631: organiseren info - en inspraakmomenten met inwoners, verenigingen of ondernemingen**

organiseren info - en inspraakmomenten met inwoners, verenigingen of ondernemingen

Publieke info:

alle kosten voor info/inspraakmomenten. Wegeniswerken.

Vanaf 01/01/2020

	2020	2021	2022	2023	2024	2025
<b>Exploitatie</b>						
Uitgaven	0	1.200	500	500	500	500
Ontvangsten	0	0	0	0	0	0
Saldo	0	-1.200	-500	-500	-500	-500
<b>Investerings</b>						
<b>Financiering</b>						

**Actie: 632: behandelen van klachten/meldingen/suggesties op een professionele manier**

behandelen van klachten/meldingen/suggesties op een professionele manier

Publieke info:

dit betekent een antwoord naar betrokkene binnen een aanvaardbare termijn, het opvolgen van de klacht/melding/suggestie

Vanaf 01/01/2020

**Actie: 633: behandelen van voorstellen/verzoekschriften van burgers aan organen van het bestuur met open geest**

behandelen van voorstellen van burgers en verzoekschriften aan de organen van het lokaal bestuur met een open geest

Publieke info:

het DLB voorziet dat burgers dit kunnen. Het behandelen met de nodige motivering is een noodzaak.

Werkvergaderingen.

Vanaf 01/01/2020

	2020	2021	2022	2023	2024	2025
<b>Exploitatie</b>						
Uitgaven	0	1.500	1.000	1.000	1.000	1.000
Ontvangsten	0	0	0	0	0	0
Saldo	0	-1.500	-1.000	-1.000	-1.000	-1.000
<b>Investerings</b>						
<b>Financiering</b>						

### Actieplan: 64: netwerken met burgers en partners

netwerken met burgers en partners

Vanaf 01/01/2020

	2020	2021	2022	2023	2024	2025
<b>Exploitatie</b>						
Uitgaven	45.881	69.500	65.500	69.500	65.500	69.500
Ontvangsten	37.420	25.000	25.000	25.000	25.000	25.000
Saldo	-8.461	-44.500	-40.500	-44.500	-40.500	-44.500
<b>Investerings</b>						
Uitgaven	0	29.200	0	0	0	0
Ontvangsten	0	0	0	0	0	0
Saldo	0	-29.200	0	0	0	0
<b>Financiering</b>						

#### Actie: 641: onderhouden van relaties

onderhouden van relaties

Publieke info:

kosten recepties, jubileums, netwerkmoment, maaltijden, gemeentelijke activiteiten

Vanaf 01/01/2020

	2020	2021	2022	2023	2024	2025
<b>Exploitatie</b>						
Uitgaven	6.564	25.000	21.000	25.000	21.000	25.000
Ontvangsten	0	0	0	0	0	0
Saldo	-6.564	-25.000	-21.000	-25.000	-21.000	-25.000
<b>Investerings</b>						
<b>Financiering</b>						

#### Actie: 642: stimuleren van lokale economie

stimuleren van lokale economie

Publieke info:

ondersteunen van acties (kerstballenactie, andere), periodiek overleg met de handelaars en de bedrijven

Vanaf 01/01/2020

	2020	2021	2022	2023	2024	2025
<b>Exploitatie</b>						
Uitgaven	39.317	44.500	44.500	44.500	44.500	44.500
Ontvangsten	37.420	25.000	25.000	25.000	25.000	25.000
Saldo	-1.897	-19.500	-19.500	-19.500	-19.500	-19.500
<b>Investerings</b>						
Uitgaven	0	29.200	0	0	0	0
Ontvangsten	0	0	0	0	0	0
Saldo	0	-29.200	0	0	0	0
<b>Financiering</b>						

### Beleidsdoelstelling: 7: Het lokaal bestuur beschikt over competent en voldoende personeel

Vanaf 01/01/2020

	2020	2021	2022	2023	2024	2025
<b>Exploitatie</b>						
Uitgaven	8.029.334	9.029.464	9.084.750	9.219.698	9.488.515	9.567.675
Ontvangsten	625.143	520.933	467.718	465.933	467.494	466.228
Saldo	-7.404.190	-8.508.531	-8.617.032	-8.753.765	-9.021.021	-9.101.447
<b>Investerings</b>						
Uitgaven	1.844	35.000	0	0	0	0
Ontvangsten	0	0	0	0	0	0
Saldo	-1.844	-35.000	0	0	0	0
<b>Financiering</b>						

### **Actieplan: 71: initiëren en opvolgen van alle wervings- en selectiestappen bij aanwerving en bevordering**

initiëren en opvolgen van alle wervings- en selectiestappen bij aanwerving en bevordering

Vanaf 01/01/2020

	2020	2021	2022	2023	2024	2025
Exploitatie						
Uitgaven	24.243	24.000	10.500	7.000	0	0
Ontvangsten	0	0	0	0	0	0
Saldo	-24.243	-24.000	-10.500	-7.000	0	0
Investeringen						
Financiering						

#### **Actie: 711: aantrekken, selecteren en aanwerven van competente medewerkers**

aantrekken, selecteren en aanwerven van competente medewerkers

Publieke info:

Zowel de reclame als de eigenlijke aanwervingsprocedure als het onthaal bij werving

Vanaf 01/01/2020

	2020	2021	2022	2023	2024	2025
Exploitatie						
Uitgaven	24.243	24.000	10.500	7.000	0	0
Ontvangsten	0	0	0	0	0	0
Saldo	-24.243	-24.000	-10.500	-7.000	0	0
Investeringen						
Financiering						

#### **Actie: 712: profileren als een aantrekkelijke werkgever**

profileren als een aantrekkelijke werkgever

Publieke info:

een aantrekkelijke werkgever is zorgen dat je je verkoopt voor selecties maar ook permanent (men 'verlangt' om te komen werken bij jou)

Vanaf 01/01/2020

### **Actieplan: 72: instaan voor de blijvende ontwikkeling van de medewerker**

instaan voor de blijvende ontwikkeling van de medewerker

Vanaf 01/01/2020

	2020	2021	2022	2023	2024	2025
Exploitatie						
Uitgaven	42.095	106.237	94.590	95.011	95.274	95.421
Ontvangsten	0	500	500	500	500	500
Saldo	-42.095	-105.737	-94.090	-94.511	-94.774	-94.921
Investeringen						
Financiering						

### Actie: 721: ontwikkelen en uitvoeren van een vormings-, trainings- en opleidingsbeleid

ontwikkelen en uitvoeren van een vormings-, trainings- en opleidingsbeleid

Publieke info:

bijblijven van medewerkers is belangrijk; ook zijn volgens de regelgeving bepaalde personeelsgroepen verplicht om vorming te volgen; hier zijn ook abonnementen, documentatie, lidgelden, boeken, vergaderingen, feesten/recepties

Vanaf 01/01/2020

	2020	2021	2022	2023	2024	2025
Exploitatie						
Uitgaven	42.095	106.237	94.590	95.011	95.274	95.421
Ontvangsten	0	500	500	500	500	500
Saldo	-42.095	-105.737	-94.090	-94.511	-94.774	-94.921
Investeringen						
Financiering						

### Actie: 722: coachen medewerkers

coachen medewerkers

Publieke info:

het verbeteren van de prestaties van de medewerker. Evaluaties

Vanaf 01/01/2020

### Actie: 723: begeleiden medewerkers

begeleiden medewerkers

Publieke info:

het ondersteunen van de medewerkers

Vanaf 01/01/2020

## **Actieplan: 73: inzetten op talenten en competenties**

Inzetten op talenten en competenties

Vanaf 01/01/2020

### Actie: 731: implementeren van competentiebeleid en talentmanagement.

Implementeren van competentiebeleid en talentmanagement.

Publieke info:

door het voeren van dit beleid de juiste man/vrouw op de juiste plaats. Vormings-, trainings- en opleidingsbeleid.

Vanaf 01/01/2020

## **Actieplan: 74: actualiseren organogram**

actualiseren organogram

Vanaf 01/01/2020

### Actie: 741: zorgen voor de nodige instroom met specifieke aandacht voor zorgpersoneel

zorgen voor de nodige instroom met specifieke aandacht voor zorgpersoneel

Publieke info:

zorgen er voldoende personeel is, zeker in de BKO en WZC

Vanaf 01/01/2020

### Actie: 742: implementeren van een retentie (behoud)beleid

implementeren van een retentie (behoud)beleid

Publieke info:

zorgen dat medewerkers in de organisatie blijven

Vanaf 01/01/2020

## **Actieplan: 75: ontwikkelen van een HR-beleid**

ontwikkelen van een HR-beleid

Vanaf 01/01/2020

	2020	2021	2022	2023	2024	2025
<b>Exploitatie</b>						
Uitgaven	221.115	236.983	226.223	225.277	229.873	229.812
Ontvangsten	0	268	271	274	276	279
Saldo	-221.115	-236.715	-225.952	-225.003	-229.597	-229.533
<b>Investerings</b>						
Uitgaven	1.844	35.000	0	0	0	0
Ontvangsten	0	0	0	0	0	0
Saldo	-1.844	-35.000	0	0	0	0
<b>Financiering</b>						

**Actie: 751: uitbouwen van het onthaalbeleid**

uitbouwen van het onthaalbeleid

Publieke info:

zorgen dat de medewerker goed onthaald worden en zich goed (blijven) voelen in de organisatie

Vanaf 01/01/2020

**Actie: 752: zorgen voor een aangename, veilige en gezonde werkomgeving**

zorgen voor een aangename, veilige en gezonde werkomgeving

Publieke info:

de werkomgeving moet stimuleren om bij de organisaties te werken; tevens valt hier de preventie op het werk onder (EHBO producten, onderhoud AED, ...). Hieronder vallen nog de dienstvoertuigen en -fietsen voor de administratie, maar ook verzekeringen, kledij, beheer gemeentehuis, toepassen regelgeving, aankoop dranken, presentiegelden en wedden

Vanaf 01/01/2020

	2020	2021	2022	2023	2024	2025
<b>Exploitatie</b>						
Uitgaven	219.999	235.063	224.303	223.357	227.953	226.527
Ontvangsten	0	268	271	274	276	279
Saldo	-219.999	-234.795	-224.032	-223.083	-227.677	-226.248
<b>Investerings</b>						
Uitgaven	1.844	35.000	0	0	0	0
Ontvangsten	0	0	0	0	0	0
Saldo	-1.844	-35.000	0	0	0	0
<b>Financiering</b>						

**Actie: 753: verhogen van de personeelstevredenheid**

verhogen van de personeelstevredenheid

Publieke info:

door verschillende acties de personeelstevredenheid stimuleren (toegestane werkingssubsidies personeelsactiviteiten) personeelsfeest

Vanaf 01/01/2020

	2020	2021	2022	2023	2024	2025
<b>Exploitatie</b>						
Uitgaven	1.117	1.920	1.920	1.920	1.920	3.285
Ontvangsten	0	0	0	0	0	0
Saldo	-1.117	-1.920	-1.920	-1.920	-1.920	-3.285
<b>Investerings</b>						
<b>Financiering</b>						

**Actie: 754: ontwikkelen en opvolgen van een aanwezigheidsbeleid.**

ontwikkelen en opvolgen van een aanwezigheidsbeleid.

Publieke info:

zorgen voor vermindering van de afwezigheid door ziekte

Vanaf 01/01/2020

**Actieplan: 76: zorgen voor een correcte personeelsadministratie**

zorgen voor een correcte personeelsadministratie

Vanaf 01/01/2020

	2020	2021	2022	2023	2024	2025
<b>Exploitatie</b>						
Uitgaven	7.741.880	8.662.244	8.753.437	8.892.410	9.163.368	9.242.442
Ontvangsten	625.143	520.165	466.947	465.159	466.718	465.449
Saldo	-7.116.737	-8.142.079	-8.286.490	-8.427.251	-8.696.650	-8.776.993
<b>Investerings</b>						
<b>Financiering</b>						

### Actie: 761: voorbereiden en verwerken van lonen en andere vergoedingen en dit tijdig en correct

vorbereiden en verwerken van lonen en andere vergoedingen en dit tijdig en correct

Publieke info:

tijdig en correct voorbereiden en verwerken van lonen, presentiegelden en aanverwante vergoedingen voor personeelsleden (zoals reiskosten), juryleden, mandatarissen, vrijwilligers, studenten, verzekeringen voor personeel, terugbetaling (telefoon)kosten, premies,... en erover waken dat de gegevens om dit te kunnen doen verzameld worden. Alle verrichtingen in het kader van de pensioenfondsen.

Vanaf 01/01/2020

	2020	2021	2022	2023	2024	2025
<b>Exploitatie</b>						
Uitgaven	7.738.374	8.661.744	8.752.937	8.891.910	9.162.868	9.241.942
Ontvangsten	625.143	520.165	466.947	465.159	466.718	465.449
Saldo	-7.113.230	-8.141.579	-8.285.990	-8.426.751	-8.696.150	-8.776.493
<b>Investerings</b>						
<b>Financiering</b>						

### Actie: 762: verlenen van tijdige en correcte informatie aan interne/externe diensten en de medewerkers zelf

verlenen van informatie verlenen of doorgeven gegevens aan interne of externe diensten en de medewerkers zelf en dit tijdig en correct

Publieke info:

Op deze manier worden de rechten van de medewerkers gevrijwaard. Personeelsbeheer

Vanaf 01/01/2020

	2020	2021	2022	2023	2024	2025
<b>Exploitatie</b>						
Uitgaven	3.507	500	500	500	500	500
Ontvangsten	0	0	0	0	0	0
Saldo	-3.507	-500	-500	-500	-500	-500
<b>Investerings</b>						
<b>Financiering</b>						

### Beleidsdoelstelling: 8: Het lokaal bestuur zet in op interne kwaliteit

Vanaf 01/01/2020

	2020	2021	2022	2023	2024	2025
<b>Exploitatie</b>						
Uitgaven	344.102	414.837	411.214	421.355	425.615	430.174
Ontvangsten	636	0	0	0	0	0
Saldo	-343.466	-414.837	-411.214	-421.355	-425.615	-430.174
<b>Investerings</b>						
Uitgaven	127.652	62.182	12.500	33.500	127.500	37.500
Ontvangsten	0	0	0	0	0	0
Saldo	-127.652	-62.182	-12.500	-33.500	-127.500	-37.500
<b>Financiering</b>						

### Actieplan: 81: optimaliseren van de werking

Optimaliseren van de werking.

Vanaf 01/01/2020

### Actie: 811: implementeren van de organisatiebeheersing in het kader van het decreet over het lokaal bestuur

Het implementeren van de organisatiebeheersing in het kader van het decreet over het lokaal bestuur.

Publieke info:

Een verplichting in het kader van het decreet over het lokaal bestuur maar bovenal een noodzaak om een aantal interne afspraken te maken. Er wordt meer vrijheid geboden maar deze vrijheid moet gedocumenteerd worden.

Vanaf 01/01/2020

### Actie: 812: bestendigen integrale kwaliteitszorg

bestendigen integrale kwaliteitszorg

Publieke info:

Er is verplichte kwaliteitszorg door regelgeving in BKO en WZC. Integrale kwaliteitszorg draagt bij tot efficiënt en effectief werken.

Vanaf 01/01/2020

### Actie: 813: uitrollen 50

uitrollen 50

Publieke info:

5S is een middel om betrokkenen in een proces bewust te laten zijn van hun werkomgeving. Als een medewerker in staat is om zijn eigen werkplek opgeruimd te houden, dan leidt dit tot overzicht, rust en focus. Op de lange duur (en voor de organisatie in geheel) betekent dit een verhoging van de productiviteit. Men spendeert bijvoorbeeld minder tijd aan het zoeken van dingen, of raakt ook niets kwijt. Dit geldt ook voor het digitale. Het is een bewustmaking en een opstap naar Lean.

Vanaf 01/01/2020

## Actieplan: 82: ICT

ICT

Vanaf 01/01/2020

	2020	2021	2022	2023	2024	2025
<b>Exploitatie</b>						
Uitgaven	344.102	414.837	411.214	421.355	425.615	430.174
Ontvangsten	636	0	0	0	0	0
Saldo	-343.466	-414.837	-411.214	-421.355	-425.615	-430.174
<b>Investerings</b>						
Uitgaven	127.652	62.182	12.500	33.500	127.500	37.500
Ontvangsten	0	0	0	0	0	0
Saldo	-127.652	-62.182	-12.500	-33.500	-127.500	-37.500
<b>Financiering</b>						

### Actie: 821: voorzien van de passende software, hardware, telecom,... (vanaf 2021)

voorzien van de passende software

Publieke info:

digitaal werken kan mits de nodige software voor handen is. De bijzaak volgt de hoofdzaak bij hard- en software. Exploitatie voor telefonie, kopiemachines vallen hier ook onder.

Vanaf 01/01/2020

	2020	2021	2022	2023	2024	2025
<b>Exploitatie</b>						
Uitgaven	219.812	414.837	411.214	421.355	425.615	430.174
Ontvangsten	0	0	0	0	0	0
Saldo	-219.812	-414.837	-411.214	-421.355	-425.615	-430.174
<b>Investerings</b>						
Uitgaven	19.987	62.182	12.500	33.500	127.500	37.500
Ontvangsten	0	0	0	0	0	0
Saldo	-19.987	-62.182	-12.500	-33.500	-127.500	-37.500
<b>Financiering</b>						

**Actie: 822: voorzien van de passende hardware**

voorzien van de passende hardware

Publieke info:

hardware. Software draait op servers, personeel verwerkt die software op pc/laptops, alles is verbonden via een netwerk. De bijzaak volgt de hoofdzaak bij hard- en software.

Vanaf 01/01/2020

	2020	2021	2022	2023	2024	2025
<b>Exploitatie</b>						
Uitgaven	66.334	0	0	0	0	0
Ontvangsten	636	0	0	0	0	0
Saldo	-65.699	0	0	0	0	0
<b>Investerings</b>						
Uitgaven	107.665	0	0	0	0	0
Ontvangsten	0	0	0	0	0	0
Saldo	-107.665	0	0	0	0	0
<b>Financiering</b>						

**Actie: 823: inzetten op verdere digitalisering**

inzetten op verdere digitalisering

Publieke info:

inzetten op digitaliseren zowel binnen de organisatie als naar externen toe, software.

Vanaf 01/01/2020

	2020	2021	2022	2023	2024	2025
<b>Exploitatie</b>						
Uitgaven	57.955	0	0	0	0	0
Ontvangsten	0	0	0	0	0	0
Saldo	-57.955	0	0	0	0	0
<b>Investerings</b>						
<b>Financiering</b>						

**Beleidsdoelstelling: 9: Bevorderen ontmoeting via organiseren/faciliteren activiteiten als aanvulling op particuliere aanbod**

Vanaf 01/01/2020

	2020	2021	2022	2023	2024	2025
<b>Exploitatie</b>						
Uitgaven	108.417	228.861	244.143	237.276	231.221	241.903
Ontvangsten	37.916	55.642	64.944	65.074	65.154	65.474
Saldo	-70.501	-173.219	-179.199	-172.202	-166.067	-176.429
<b>Investerings</b>						
<b>Financiering</b>						

**Actieplan: 91: samenwerken met de gemeentelijke adviesraden**

Samenwerken met de gemeentelijke adviesraden

Vanaf 01/01/2020

	2020	2021	2022	2023	2024	2025
<b>Exploitatie</b>						
Uitgaven	15.903	30.860	29.022	28.774	32.126	28.778
Ontvangsten	2.266	3.460	3.710	3.460	3.710	3.460
Saldo	-13.637	-27.400	-25.312	-25.314	-28.416	-25.318
<b>Investerings</b>						
<b>Financiering</b>						

## Actie: 911: ondersteunen administratief, logistiek en financieel van de erkende gemeentelijke adviesraden

ondersteunen administratief, logistiek en financieel van de erkende gemeentelijke adviesraden

Publieke info:

Er wordt budget voorzien voor acties en activiteiten opgezet door de adviesraden. Ook ruimtelijke ordening.

Vanaf 01/01/2020

	2020	2021	2022	2023	2024	2025
Exploitatie						
Uitgaven	15.903	30.860	29.022	28.774	32.126	28.778
Ontvangsten	2.266	3.460	3.710	3.460	3.710	3.460
Saldo	-13.637	-27.400	-25.312	-25.314	-28.416	-25.318
Investerings						
Financiering						

## Actieplan: 92: aanbieden van divers aanbod voor culturele - individuele ontwikkeling voor verschillende doelgroepen

Aanbieden van een divers aanbod voor culturele en individuele ontwikkeling voor verschillende doelgroepen.

Vanaf 01/01/2020

	2020	2021	2022	2023	2024	2025
Exploitatie						
Uitgaven	23.180	69.162	81.050	74.355	64.873	78.827
Ontvangsten	9.930	13.200	16.144	16.524	16.544	16.924
Saldo	-13.251	-55.962	-64.906	-57.831	-48.329	-61.903
Investerings						
Financiering						

## Actie: 921: inrichten culturele en gemeenschapsvormende activiteiten voor verschillende doelgroepen

Inrichten culturele en gemeenschapsvormende activiteiten voor verschillende doelgroepen

Publieke info:

Er worden activiteiten georganiseerd door de gemeente - en OCMW diensten passend in dit kader. Bv. lezing bib, verwendag bib, markten, kermessen, Sinterklaasfeest, geefplein, actie rond verhogen digitalisering bij cliënten

Vanaf 01/01/2020

	2020	2021	2022	2023	2024	2025
Exploitatie						
Uitgaven	3.437	6.500	10.944	11.099	11.253	11.407
Ontvangsten	0	550	3.294	3.474	3.294	3.474
Saldo	-3.437	-5.950	-7.650	-7.625	-7.959	-7.933
Investerings						
Financiering						

## Actie: 922: inrichten van activiteiten die ontmoeting bevorderen

inrichten van activiteiten die ontmoeting bevorderen

Publieke info:

Er worden activiteiten georganiseerd door de gemeente - en OCMW diensten passend in dit kader. Bv. Peloezefeesten, oktoberkermis, kermessen in het algemeen

Vanaf 01/01/2020

	2020	2021	2022	2023	2024	2025
Exploitatie						
Uitgaven	19.162	49.357	38.301	48.451	38.815	49.115
Ontvangsten	9.930	12.550	12.750	12.950	13.150	13.350
Saldo	-9.233	-36.807	-25.551	-35.501	-25.665	-35.765
Investerings						
Financiering						

### Actie: 923: inspelen op maatschappelijke trends

inspelen op maatschappelijke trends

Publieke info:

Er wordt budget voorzien om snel te kunnen inspelen op maatschappelijke trends met nieuwe, al dan niet éénmalige, activiteiten.

Vanaf 01/01/2020

	2020	2021	2022	2023	2024	2025
<b>Exploitatie</b>						
Uitgaven	0	0	1.500	1.500	1.500	1.500
Ontvangsten	0	0	0	0	0	0
Saldo	0	0	-1.500	-1.500	-1.500	-1.500
<b>Investerings</b>						
<b>Financiering</b>						

### Actie: 924: stimuleren en ondersteunen van de verbroedering met Wetter

stimuleren en ondersteunen van de verbroedering met Wetter

Publieke info:

Zelf initiatieven opzetten, ingaan op uitnodigingen van Wetter en het reglement toepassen met betrekking tot ondersteuning van initiatieven van derden in samenwerking met Wetter.

Vanaf 01/01/2020

	2020	2021	2022	2023	2024	2025
<b>Exploitatie</b>						
Uitgaven	0	3.000	20.000	3.000	3.000	6.500
Ontvangsten	0	0	0	0	0	0
Saldo	0	-3.000	-20.000	-3.000	-3.000	-6.500
<b>Investerings</b>						
<b>Financiering</b>						

### Actie: 925: creëren van een omgeving die iedere inwoner, bezoeker en werknemer optimaal stimuleert om gezond te

Creëren van een omgeving die iedere inwoner, bezoeker en werknemer optimaal stimuleert om gezond te leven.

Publieke info:

Samenwerken met Logo of andere actoren, preventiedewerkers (gezondheid).

Vanaf 01/01/2020

	2020	2021	2022	2023	2024	2025
<b>Exploitatie</b>						
Uitgaven	581	10.305	10.305	10.305	10.305	10.305
Ontvangsten	0	100	100	100	100	100
Saldo	-581	-10.205	-10.205	-10.205	-10.205	-10.205
<b>Investerings</b>						
<b>Financiering</b>						

### **Actieplan: 93: aanbieden van een divers sport - en beweegaanbod voor verschillende doelgroepen**

Aanbieden van een divers sport - en beweegaanbod voor verschillende doelgroepen

Vanaf 01/01/2020

	2020	2021	2022	2023	2024	2025
<b>Exploitatie</b>						
Uitgaven	12.970	22.075	29.120	29.120	29.120	29.120
Ontvangsten	5.921	8.402	11.390	11.390	11.200	11.390
Saldo	-7.049	-13.673	-17.730	-17.730	-17.920	-17.730
<b>Investerings</b>						
<b>Financiering</b>						

### Actie: 931: inrichten van sport - of beweegactiviteiten voor verschillende doelgroepen

inrichten van sport - of beweegactiviteiten voor verschillende doelgroepen

Publieke info:

Er worden activiteiten georganiseerd door de gemeente - en OCMW diensten passend in dit kader.

Vanaf 01/01/2020

	2020	2021	2022	2023	2024	2025
<b>Exploitatie</b>						
Uitgaven	4.838	13.465	13.780	13.780	13.780	13.780
Ontvangsten	3.487	6.590	6.640	6.640	6.450	6.640
Saldo	-1.351	-6.875	-7.140	-7.140	-7.330	-7.140
<b>Investerings</b>						
<b>Financiering</b>						

### Actie: 932: participeren aan het regionaal sportoverleg

participeren aan het regionaal sportoverleg

Publieke info:

Deelnemen aan RSO.

Vanaf 01/01/2020

	2020	2021	2022	2023	2024	2025
<b>Exploitatie</b>						
Uitgaven	0	350	1.100	1.100	1.100	1.100
Ontvangsten	0	0	750	750	750	750
Saldo	0	-350	-350	-350	-350	-350
<b>Investerings</b>						
<b>Financiering</b>						

### Actie: 933: inspelen op maatschappelijke trends

inspelen op maatschappelijke trends

Publieke info:

Er wordt budget voorzien om snel te kunnen inspelen op maatschappelijke trends met nieuwe, al dan niet éénmalige, activiteiten.

Vanaf 01/01/2020

	2020	2021	2022	2023	2024	2025
<b>Exploitatie</b>						
Uitgaven	0	760	760	760	760	760
Ontvangsten	0	0	0	0	0	0
Saldo	0	-760	-760	-760	-760	-760
<b>Investerings</b>						
<b>Financiering</b>						

### Actie: 934: sportactiviteiten inrichten in samenwerking met de scholen van Oostrozebeke tijdens en buiten de sch

sportactiviteiten inrichten in samenwerking met de scholen van Oostrozebeke tijdens en buiten de schooluren

Publieke info:

Er worden activiteiten georganiseerd door de gemeente - en OCMW diensten passend in dit kader.

Vanaf 01/01/2020

	2020	2021	2022	2023	2024	2025
<b>Exploitatie</b>						
Uitgaven	8.132	7.500	13.480	13.480	13.480	13.480
Ontvangsten	2.434	1.812	4.000	4.000	4.000	4.000
Saldo	-5.698	-5.688	-9.480	-9.480	-9.480	-9.480
<b>Investerings</b>						
<b>Financiering</b>						

### **Actieplan: 94: bestendigen van een kwalitatieve bibliotheekwerking**

## Bestendigen van een kwalitatieve bibliotheekwerking

Vanaf 01/01/2020

	2020	2021	2022	2023	2024	2025
Exploitatie						
Uitgaven	40.623	52.904	48.320	48.386	48.450	48.535
Ontvangsten	8.314	10.700	10.700	10.700	10.700	10.700
Saldo	-32.309	-42.204	-37.620	-37.686	-37.750	-37.815
Investerings						
Financiering						

**Actie: 941: beheren van de collectie**

beheren van de collectie

Publieke info:

Alles wat te maken heeft met de collectie van de bib.

Vanaf 01/01/2020

	2020	2021	2022	2023	2024	2025
Exploitatie						
Uitgaven	40.020	52.300	46.507	46.564	46.619	46.675
Ontvangsten	1.644	1.500	1.500	1.500	1.500	1.500
Saldo	-38.376	-50.800	-45.007	-45.064	-45.119	-45.175
Investerings						
Financiering						

**Actie: 942: voorzien in materiaal en middelen voor de dagelijkse werking**

voorzien in materiaal en middelen voor de dagelijkse werking

Publieke info:

Alles wat te maken heeft met het mogelijk maken van een werking in de bib bv. tijdelijke decoratie, aankleding van de ruimte.

Vanaf 01/01/2020

	2020	2021	2022	2023	2024	2025
Exploitatie						
Uitgaven	602	604	613	622	631	640
Ontvangsten	6.670	9.200	9.200	9.200	9.200	9.200
Saldo	6.067	8.596	8.587	8.578	8.569	8.560
Investerings						
Financiering						

**Actie: 943: participeren aan het regionaal bibliotheekoverleg BART**

participeren aan het regionaal bibliotheekoverleg BART

Publieke info:

Deelnemen aan BART.

Vanaf 01/01/2020

### Actie: 944: inspelen op maatschappelijke trends en de verhoging van informatiegeletterdheid en mediawijsheid in

Inspelen op maatschappelijke trends en de verhoging van informatiegeletterdheid en mediawijsheid in het bijzonder Publieke info:

Er wordt budget voorzien om snel te kunnen inspelen op maatschappelijke trends met nieuwe, al dan niet éénmalige, activiteiten.

Vanaf 01/01/2020

	2020	2021	2022	2023	2024	2025
Exploitatie						
Uitgaven	0	0	1.200	1.200	1.200	1.200
Ontvangsten	0	0	0	0	0	0
Saldo	0	0	-1.200	-1.200	-1.200	-1.200
Investeringen						
Financiering						

### Actieplan: 95: ondersteunen van organisatoren van evenementen en activiteiten

Ondersteunen van organisatoren van evenementen en activiteiten

Vanaf 01/01/2020

	2020	2021	2022	2023	2024	2025
Exploitatie						
Uitgaven	4.745	3.020	3.031	3.041	3.052	3.063
Ontvangsten	0	0	0	0	0	0
Saldo	-4.745	-3.020	-3.031	-3.041	-3.052	-3.063
Investeringen						
Financiering						

### Actie: 951: overleggen en informeren initiatiefnemers van evenementen en activiteiten

overleggen en informeren initiatiefnemers van evenementen en activiteiten

Publieke info:

Organisatoren kunnen om informatie en tips vragen.

Vanaf 01/01/2020

### Actie: 952: aanbieden van een digitale evenementenfiche waar initiatiefnemers alle info over hun evenement kunnen

aanbieden van een digitale evenementenfiche waar initiatiefnemers alle informatie over hun evenement kunnen doorgeven

Publieke info:

De digitale evenementenfiche wordt opengesteld voor alle organisatoren.

Vanaf 01/01/2020

### Actie: 953: bestendigen van de gemeentelijke uitleendienst

bestendigen van de gemeentelijke uitleendienst

Publieke info:

Er wordt materiaal ter beschikking gesteld aan inwoners en verenigingen op basis van een reglement. Dit materiaal wordt vernieuwd en/of aangevuld indien nodig.

Vanaf 01/01/2020

	2020	2021	2022	2023	2024	2025
Exploitatie						
Uitgaven	4.745	3.020	3.031	3.041	3.052	3.063
Ontvangsten	0	0	0	0	0	0
Saldo	-4.745	-3.020	-3.031	-3.041	-3.052	-3.063
Investeringen						
Financiering						

## Actie: 954: aanbieden van de UiT-databank als communicatiemiddel voor evenementen

aanbieden van de UiT-databank als communicatiemiddel voor evenementen

Publieke info:

De UiT-databank wordt aangeboden als communicatiemiddel. UiT in Oostrozebeke wordt door de gemeente en het OCMW gebruikt als communicatiemiddel.

Vanaf 01/01/2020

## Actie: 955: stimuleren ontmoeting in de eigen buurt

stimuleren ontmoeting in de eigen buurt

Publieke info:

Middelen voorzien voor initiatieven in de eigen buurt bv. speelstraat

Vanaf 01/01/2020

## Actieplan: 96: openbare infrastructuur ter beschikking stellen voor vrijetijdsbesteding

Openbare infrastructuur ter beschikking stellen voor vrijetijdsbesteding

Vanaf 01/01/2020

	2020	2021	2022	2023	2024	2025
Exploitatie						
Uitgaven	10.996	50.840	53.600	53.600	53.600	53.600
Ontvangsten	11.486	19.880	23.000	23.000	23.000	23.000
Saldo	490	-30.960	-30.600	-30.600	-30.600	-30.600
Investerings						
Financiering						

## Actie: 961: ter beschikking stellen van gebouwen onder beheer gemeente voor verenigingen/particulieren/bedrijven

ter beschikking stellen van gemeentelijke gebouwen of gebouwen onder beheer van de gemeente voor verenigingen en particulieren en bedrijven

Publieke info:

Reglement toepassen betreffende verhuur van culturele - en sportinfrastructuur.

Vanaf 01/01/2020

	2020	2021	2022	2023	2024	2025
Exploitatie						
Uitgaven	9.756	49.600	49.600	49.600	49.600	49.600
Ontvangsten	11.486	19.880	23.000	23.000	23.000	23.000
Saldo	1.730	-29.720	-26.600	-26.600	-26.600	-26.600
Investerings						
Financiering						

## Actie: 962: afspraken maken met vzw jeugdhuis 't Ipperste over de uitbating van het jeugdhuis

afspraken maken met vzw jeugdhuis 't Ipperste over de uitbating van het jeugdhuis

Publieke info:

Overeenkomst met vzw JH 't Ipperste.

Vanaf 01/01/2020

	2020	2021	2022	2023	2024	2025
Exploitatie						
Uitgaven	1.240	1.240	4.000	4.000	4.000	4.000
Ontvangsten	0	0	0	0	0	0
Saldo	-1.240	-1.240	-4.000	-4.000	-4.000	-4.000
Investerings						
Financiering						

42

## Beleidsdoelstelling: 10: Voorzien in opvang en vrijetijdsbesteding van kinderen en jongeren buiten de schooluren

Vanaf 01/01/2020

	2020	2021	2022	2023	2024	2025
Exploitatie						
Uitgaven	66.307	74.245	78.970	79.500	80.030	80.560
Ontvangsten	376.395	270.450	274.300	276.977	279.680	282.410
Saldo	310.088	196.205	195.330	197.477	199.650	201.850
Investerings						
Financiering						

### **Actieplan: 101: bestendigen van kwalitatieve kinderopvang in buitenschoolse kinderopvang De Wiemkes**

bestendigen van kwalitatieve kinderopvang in buitenschoolse kinderopvang De Wiemkes

Vanaf 01/01/2020

	2020	2021	2022	2023	2024	2025
Exploitatie						
Uitgaven	28.060	32.100	33.030	33.060	33.090	33.120
Ontvangsten	374.991	265.000	267.650	270.327	273.030	275.760
Saldo	346.932	232.900	234.620	237.267	239.940	242.640
Investerings						
Financiering						

### **Actie: 1011: voorzien in materiaal en middelen voor dagelijks werking**

voorzien in materiaal en middelen voor dagelijks werking

Publieke info:

Alles met betrekking tot de dagdagelijkse werking.

Vanaf 01/01/2020

	2020	2021	2022	2023	2024	2025
Exploitatie						
Uitgaven	28.060	32.100	33.030	33.060	33.090	33.120
Ontvangsten	374.991	265.000	267.650	270.327	273.030	275.760
Saldo	346.932	232.900	234.620	237.267	239.940	242.640
Investerings						
Financiering						

### **Actieplan: 102: ondersteunen van kwalitatieve opvang voor baby's en peuters en voor - en naschoolse opvang**

ondersteunen van kwalitatieve opvang voor baby's en peuters en voor - en naschoolse opvang

Vanaf 01/01/2020

	2020	2021	2022	2023	2024	2025
Exploitatie						
Uitgaven	2.255	2.600	2.600	2.600	2.600	2.600
Ontvangsten	0	0	0	0	0	0
Saldo	-2.255	-2.600	-2.600	-2.600	-2.600	-2.600
Investerings						
Financiering						

**Actie: 1021: ondersteunen erkende onthaalouders**

ondersteunen erkende onthaalouders

Publieke info:

Op basis van het reglement en afspraken met de onthaalouders.

Vanaf 01/01/2020

	2020	2021	2022	2023	2024	2025
<b>Exploitatie</b>						
Uitgaven	2.255	2.600	2.600	2.600	2.600	2.600
Ontvangsten	0	0	0	0	0	0
Saldo	-2.255	-2.600	-2.600	-2.600	-2.600	-2.600
<b>Investerings</b>						
<b>Financiering</b>						

**Actie: 1022: ondersteunen kinderopvang Pluto (Ginsteschool)**

ondersteunen kinderopvang Pluto (Ginsteschool)

Publieke info:

Budget voorzien voor de organisatie van Pluto.

Vanaf 01/01/2020

**Actie: 1023: organiseren van het lokaal loket kinderopvang**

organiseren van het lokaal loket kinderopvang

Publieke info:

Er wordt een lokaal loket kinderopvang uitgewerkt in overleg met het lokaal overleg kinderopvang.

Vanaf 01/01/2020

**Actieplan: 103: inrichten van diverse activiteiten voor kinderen en jongeren**

inrichten van diverse activiteiten voor kinderen en jongeren

Vanaf 01/01/2020

	2020	2021	2022	2023	2024	2025
<b>Exploitatie</b>						
Uitgaven	35.993	39.545	43.340	43.840	44.340	44.840
Ontvangsten	1.404	5.450	6.650	6.650	6.650	6.650
Saldo	-34.589	-34.095	-36.690	-37.190	-37.690	-38.190
<b>Investerings</b>						
<b>Financiering</b>						

**Actie: 1031: organiseren van speelpleinwerking**

organiseren van speelpleinwerking

Publieke info:

Alles wat nodig is om speelpleinwerking te kunnen organiseren.

Vanaf 01/01/2020

	2020	2021	2022	2023	2024	2025
<b>Exploitatie</b>						
Uitgaven	28.010	24.215	24.715	25.215	25.715	26.215
Ontvangsten	-4	3.750	3.750	3.750	3.750	3.750
Saldo	-28.014	-20.465	-20.965	-21.465	-21.965	-22.465
<b>Investerings</b>						
<b>Financiering</b>						

## Actie: 1032: inrichten of faciliteren van een aanbod gericht op sport en beweging en ontspanning

inrichten of faciliteren van een aanbod gericht op sport en beweging en ontspanning

Publieke info:

Er worden activiteiten georganiseerd in dit kader specifiek voor kinderen en jongeren. Bv. buitenspeeldag, swap ... (sport, beweging, ontspanning)

Vanaf 01/01/2020

	2020	2021	2022	2023	2024	2025
Exploitatie						
Uitgaven	7.983	15.330	18.625	18.625	18.625	18.625
Ontvangsten	1.408	1.700	2.900	2.900	2.900	2.900
Saldo	-6.575	-13.630	-15.725	-15.725	-15.725	-15.725
Investerings						
Financiering						

## Actie: 1033: inrichten of faciliteren van een aanbod gericht op cultuur en individuele ontwikkeling

inrichten of faciliteren van een aanbod gericht op cultuur en individuele ontwikkeling

Publieke info:

Er worden activiteiten georganiseerd in dit kader specifiek voor kinderen en jongeren, o.a. voorleesuurtsjes. De mogelijkheid realiseren om online in te schrijven voor activiteiten.

Vanaf 01/01/2020

### **Actieplan: 104: Regisseren van de buitenschoolse opvang en activiteiten**

Vanaf 01/01/2020

#### Actie: 1041: Uitvoeren regierol over de buitenschoolse opvang en activiteiten

Naar aanleiding van het decreet buitenschoolse opvang en activiteiten zorgt het gemeentebestuur vanuit een regierol voor een beleid en verdeling van de middelen.

Vanaf 01/01/2020

#### Actie: 1042: Financieren kleuteropvang met kwaliteitslabel in toepassing van het decreet

Naar aanleiding van het decreet buitenschoolse opvang en activiteiten zorgt het gemeentebestuur vanuit een regierol voor een beleid en verdeling van de middelen.

Van 01/01/2021 tot 31/12/2025

## **Beleidsdoelstelling: 11: Het vrijetijds-, ontmoetings- en ontspanningsleven ondersteunen dmv subsidies**

Vanaf 01/01/2020

	2020	2021	2022	2023	2024	2025
Exploitatie						
Uitgaven	83.630	80.512	80.882	80.882	81.252	81.252
Ontvangsten	0	0	0	0	0	0
Saldo	-83.630	-80.512	-80.882	-80.882	-81.252	-81.252
Investerings						
Financiering						

### **Actieplan: 113: verenigingen subsidiëren**

Verenigingen subsidiëren

Vanaf 01/01/2020

	2020	2021	2022	2023	2024	2025
<b>Exploitatie</b>						
Uitgaven	73.642	65.762	66.132	66.132	66.502	66.502
Ontvangsten	0	0	0	0	0	0
Saldo	-73.642	-65.762	-66.132	-66.132	-66.502	-66.502
Investerings						
Financiering						

**Actie: 1131: uitbetalen subsidies aan verenigingen voor hun reguliere werking**

uitbetalen subsidies aan verenigingen voor hun reguliere werking

Publieke info:

Subsidies uitbetalen op basis van een reglement. Het gaat hier om alle cultuur-, sport- en jeugdverenigingen en wijkcomités (in de brede zin van het woord)

Vanaf 01/01/2020

	2020	2021	2022	2023	2024	2025
<b>Exploitatie</b>						
Uitgaven	73.642	64.262	64.632	64.632	65.002	65.002
Ontvangsten	0	0	0	0	0	0
Saldo	-73.642	-64.262	-64.632	-64.632	-65.002	-65.002
Investerings						
Financiering						

**Actie: 1132: uitbetalen subsidies aan verenigingen voor een buitengewone activiteit**

uitbetalen subsidies aan verenigingen voor een buitengewone activiteit

Publieke info:

Subsidies uitbetalen op basis van een reglement. Bv. Oktoberfest Cascade (buitengewone activiteiten)

Vanaf 01/01/2020

	2020	2021	2022	2023	2024	2025
<b>Exploitatie</b>						
Uitgaven	0	1.500	1.500	1.500	1.500	1.500
Ontvangsten	0	0	0	0	0	0
Saldo	0	-1.500	-1.500	-1.500	-1.500	-1.500
Investerings						
Financiering						

**Actieplan: 114: particulieren subsidiëren**

Particulieren subsidiëren

Vanaf 01/01/2020

	2020	2021	2022	2023	2024	2025
<b>Exploitatie</b>						
Uitgaven	9.988	14.750	14.750	14.750	14.750	14.750
Ontvangsten	0	0	0	0	0	0
Saldo	-9.988	-14.750	-14.750	-14.750	-14.750	-14.750
Investerings						
Financiering						

**Actie: 1141: uitbetalen subsidies aan particulieren**

uitbetalen subsidies aan particulieren

Publieke info:

Subsidies uitbetalen op basis van een reglement. Bv. zwemabonnement, cursus monitor speelplein, mindervaliden, geboorte- en luierprijs.

Vanaf 01/01/2020

	2020	2021	2022	2023	2024	2025
<b>Exploitatie</b>						
Uitgaven	9.988	14.750	14.750	14.750	14.750	14.750
Ontvangsten	0	0	0	0	0	0
Saldo	-9.988	-14.750	-14.750	-14.750	-14.750	-14.750
<b>Investerings</b>						
Financiering						

**Beleidsdoelstelling: 12: Samenwerken met aanbieders van onderwijs in Oostrozebeke**

Vanaf 01/01/2020

	2020	2021	2022	2023	2024	2025
<b>Exploitatie</b>						
Uitgaven	47.179	54.221	54.276	134.332	134.389	134.448
Ontvangsten	2.379	2.378	0	0	0	0
Saldo	-44.800	-51.843	-54.276	-134.332	-134.389	-134.448
<b>Investerings</b>						
Uitgaven	105.359	319.142	302.500	2.500	2.500	2.500
Ontvangsten	0	0	0	0	0	0
Saldo	-105.359	-319.142	-302.500	-2.500	-2.500	-2.500
Financiering						

**Actieplan: 121: samenwerken met de Oostrozebeekse basisscholen**

Samenwerken met de Oostrozebeekse basisscholen

Vanaf 01/01/2020

	2020	2021	2022	2023	2024	2025
<b>Exploitatie</b>						
Uitgaven	17.027	20.608	20.663	20.719	20.776	20.835
Ontvangsten	0	0	0	0	0	0
Saldo	-17.027	-20.608	-20.663	-20.719	-20.776	-20.835
<b>Investerings</b>						
Financiering						

**Actie: 1211: opmaken en uitvoeren van een scholenconvenanten**

opmaken en uitvoeren van een scholenconvenanten

Publieke info:

Afspraken met de scholen opnemen in een convenant en toepassen.

Vanaf 01/01/2020

	2020	2021	2022	2023	2024	2025
<b>Exploitatie</b>						
Uitgaven	17.027	20.608	20.663	20.719	20.776	20.835
Ontvangsten	0	0	0	0	0	0
Saldo	-17.027	-20.608	-20.663	-20.719	-20.776	-20.835
<b>Investerings</b>						
Financiering						

**Actieplan: 122: samenwerking met kunstacademie Art'Iz**

Samenwerking met kunstacademie Art'Iz

Vanaf 01/01/2020

	2020	2021	2022	2023	2024	2025
<b>Exploitatie</b>						
Uitgaven	30.152	33.613	33.613	33.613	33.613	33.613
Ontvangsten	2.379	2.378	0	0	0	0
Saldo	-27.773	-31.235	-33.613	-33.613	-33.613	-33.613
<b>Investerings</b>						
Uitgaven	5.359	19.142	2.500	2.500	2.500	2.500
Ontvangsten	0	0	0	0	0	0
Saldo	-5.359	-19.142	-2.500	-2.500	-2.500	-2.500
<b>Financiering</b>						

**Actie: 1221: opmaken en uitvoeren van een filiaalovereenkomst met Art'Iz**

opmaken en uitvoeren van een filiaalovereenkomst met Art'Iz

Publieke info:

De filiaalovereenkomst wordt uitgevoerd en opgevolgd. Verzekeringen vallen hieronder.

Vanaf 01/01/2020

	2020	2021	2022	2023	2024	2025
<b>Exploitatie</b>						
Uitgaven	30.152	33.613	33.613	33.613	33.613	33.613
Ontvangsten	2.379	2.378	0	0	0	0
Saldo	-27.773	-31.235	-33.613	-33.613	-33.613	-33.613
<b>Investerings</b>						
Uitgaven	5.359	19.142	2.500	2.500	2.500	2.500
Ontvangsten	0	0	0	0	0	0
Saldo	-5.359	-19.142	-2.500	-2.500	-2.500	-2.500
<b>Financiering</b>						

**Actieplan: 123: overeenkomst met Wielsbeke in het kader van het zwembad**

overeenkomst met Wielsbeke in het kader van het zwembad

Vanaf 01/01/2020

	2020	2021	2022	2023	2024	2025
<b>Exploitatie</b>						
Uitgaven	0	0	0	80.000	80.000	80.000
Ontvangsten	0	0	0	0	0	0
Saldo	0	0	0	-80.000	-80.000	-80.000
<b>Investerings</b>						
Uitgaven	100.000	300.000	300.000	0	0	0
Ontvangsten	0	0	0	0	0	0
Saldo	-100.000	-300.000	-300.000	0	0	0
<b>Financiering</b>						

**Actie: 1231: uitvoeren van de 'zwembadovereenkomst'**

uitvoeren van de 'zwembadovereenkomst'

Publieke info:

zowel de betaling aan Wielsbeke als het behoud van het schoolzwemmen

Vanaf 01/01/2020

	2020	2021	2022	2023	2024	2025
<b>Exploitatie</b>						
Uitgaven	0	0	0	80.000	80.000	80.000
Ontvangsten	0	0	0	0	0	0
Saldo	0	0	0	-80.000	-80.000	-80.000
<b>Investerings</b>						
Uitgaven	100.000	300.000	300.000	0	0	0
Ontvangsten	0	0	0	0	0	0
Saldo	-100.000	-300.000	-300.000	0	0	0
<b>Financiering</b>						

## Beleidsdoelstelling: 13: Het aanbieden van een kwalitatief zorgaanbod

Vanaf 01/01/2020

	2020	2021	2022	2023	2024	2025
<b>Exploitatie</b>						
Uitgaven	411.598	448.873	468.475	474.735	481.126	487.625
Ontvangsten	4.223.076	4.194.393	4.000.081	4.048.427	4.097.448	4.149.411
Saldo	3.811.478	3.745.520	3.531.606	3.573.692	3.616.322	3.661.786
<b>Investerings</b>						
Uitgaven	25.778	183.050	186.300	130.000	103.750	42.750
Ontvangsten	0	0	0	0	0	0
Saldo	-25.778	-183.050	-186.300	-130.000	-103.750	-42.750
<b>Financiering</b>						
Uitgaven	0	0	0	0	0	0
Ontvangsten	14.994	0	0	0	0	0
Saldo	14.994	0	0	0	0	0

### Actieplan: 131: beheren van het woonzorgcentrum

beheren van het woonzorgcentrum

Vanaf 01/01/2020

	2020	2021	2022	2023	2024	2025
<b>Exploitatie</b>						
Uitgaven	299.271	280.415	304.506	308.964	313.488	318.081
Ontvangsten	3.802.139	3.763.212	3.812.381	3.859.017	3.906.294	3.954.230
Saldo	3.502.868	3.482.797	3.507.875	3.550.053	3.592.806	3.636.149
<b>Investerings</b>						
Uitgaven	25.823	73.050	86.300	30.000	3.750	42.750
Ontvangsten	0	0	0	0	0	0
Saldo	-25.823	-73.050	-86.300	-30.000	-3.750	-42.750
<b>Financiering</b>						
Uitgaven	0	0	0	0	0	0
Ontvangsten	14.994	0	0	0	0	0
Saldo	14.994	0	0	0	0	0

### Actie: 1311: uitvoeren van het transparant opnamebeleid

uitvoeren van het transparant opnamebeleid

Publieke info:

Het beheer van de wachtlijsten.

Vanaf 01/01/2020

	2020	2021	2022	2023	2024	2025
<b>Exploitatie</b>						
Uitgaven	0	0	0	0	0	0
Ontvangsten	3.704.428	3.749.212	3.812.381	3.859.017	3.906.294	3.954.230
Saldo	3.704.428	3.749.212	3.812.381	3.859.017	3.906.294	3.954.230
<b>Investerings</b>						
<b>Financiering</b>						

**Actie: 1312: realiseren comfortabele woon- en leefomgeving voor de bewoners**

realiseren comfortabele woon- en leefomgeving voor de bewoners

Publieke info:

met aandacht voor huiselijkheid; hier worden ook de inkomsten geboekt.

Vanaf 01/01/2020

	2020	2021	2022	2023	2024	2025
<b>Exploitatie</b>						
Uitgaven	952	3.363	3.413	3.464	3.516	3.569
Ontvangsten	0	0	0	0	0	0
Saldo	-952	-3.363	-3.413	-3.464	-3.516	-3.569
<b>Investerings</b>						
<b>Financiering</b>						

**Actie: 1313: realiseren van kwalitatieve zorg op maat**

realiseren van kwalitatieve zorg op maat

Publieke info:

materiaal en middelen voor de realisatie van deze globale zorg (lichamelijke verzorging, psychische begeleiding, administratieve ondersteuning, animatie, ergo, kine, voeding, zorg voor personen met dementie, palliatieve zorg, reiskosten vrijwilligers)

Vanaf 01/01/2020

	2020	2021	2022	2023	2024	2025
<b>Exploitatie</b>						
Uitgaven	298.319	277.052	301.093	305.500	309.972	314.512
Ontvangsten	97.711	14.000	0	0	0	0
Saldo	-200.608	-263.052	-301.093	-305.500	-309.972	-314.512
<b>Investerings</b>						
Uitgaven	25.823	73.050	86.300	30.000	3.750	42.750
Ontvangsten	0	0	0	0	0	0
Saldo	-25.823	-73.050	-86.300	-30.000	-3.750	-42.750
<b>Financiering</b>						
Uitgaven	0	0	0	0	0	0
Ontvangsten	14.994	0	0	0	0	0
Saldo	14.994	0	0	0	0	0

**Actieplan: 132: uitbouwen van een zorgzone**

uitbouwen van een zorgzone

Vanaf 01/01/2020

	2020	2021	2022	2023	2024	2025
<b>Exploitatie</b>						
Uitgaven	0	29	0	0	0	0
Ontvangsten	0	0	0	0	0	0
Saldo	0	-29	0	0	0	0
<b>Investerings</b>						
Uitgaven	-45	110.000	100.000	100.000	100.000	0
Ontvangsten	0	0	0	0	0	0
Saldo	45	-110.000	-100.000	-100.000	-100.000	0
<b>Financiering</b>						

**Actie: 1321: oprichten en beheren van een dagverzorgingscentrum**

Oprichten en beheren van een dagverzorgingscentrum uitvoeren van het masterplan woonzorgcentrum-site.

Publieke info:

Uitvoeren van het masterplan woonzorgcentrum-site

Vanaf 01/01/2020

	2020	2021	2022	2023	2024	2025
<b>Exploitatie</b>						
Uitgaven	0	29	0	0	0	0
Ontvangsten	0	0	0	0	0	0
Saldo	0	-29	0	0	0	0
<b>Investerings</b>						
Uitgaven	-45	110.000	100.000	100.000	100.000	0
Ontvangsten	0	0	0	0	0	0
Saldo	45	-110.000	-100.000	-100.000	-100.000	0
<b>Financiering</b>						

**Actie: 1322: oprichten en beheren van assistentiewoningen**

oprichten en beheren van assistentiewoningen

Publieke info:

uitvoeren van het masterplan woonzorgcentrum-site

Vanaf 01/01/2020

**Actie: 1323: onderzoeken haalbaarheid voor oprichten meergezinswoningen (zorgunits) op de site van de huidige BW**

onderzoeken van de haalbaarheid voor het oprichten van meergezinswoningen (zorgunits) op de site van de huidige bejaardenwoningen

Publieke info:

uitvoeren van het masterplan woonzorgcentrum-site

Vanaf 01/01/2020

**Actieplan: 133: werk maken v geïntegr breed onthaal door te werken a/e toegank soc hulp- en dienstverl en door onder**

Het lokaal bestuur maakt werk van een geïntegreerd breed onthaal door te werken aan een toegankelijke sociale hulp- en dienstverlening en door onderbescherming tegen te gaan

Vanaf 01/01/2020

	2020	2021	2022	2023	2024	2025
<b>Exploitatie</b>						
Uitgaven	45.401	86.129	83.017	84.188	85.384	86.569
Ontvangsten	84.985	88.298	85.014	86.246	87.503	88.586
Saldo	39.585	2.169	1.997	2.058	2.119	2.017
<b>Investerings</b>						
<b>Financiering</b>						

**Actie: 1331: het OCMW/sociaal huis is het plaatselijk info-en aanspreekpunt**

Het OCMW/sociaal huis is het plaatselijk info-en aanspreekpunt

Publieke info:

Voor inwoners van Oostrozebeke is het OCMW/sociaal huis de 'sociale' dienst waar ze terecht kunnen met hun vragen.

Vanaf 01/01/2020

### Actie: 1332: toekennen van div vormen van fin en mat steun (voedselbedeling, aanvul steun, dringende med hulp illeg

toekennen van diverse vormen van financiële en materiële steun (o.a. voedselbedeling, aanvullende steun, dringende medische hulp aan illegalen)

Publieke info:

Voor de realisatie van een 'menswaardig' bestaan kunnen inwoners van Oostrozebeke bij het OCMW diverse vormen van steun krijgen. Huisvuilzakken, vrijwilligersvergoeding, sofoge, recuperatie, voedselpakketten

Vanaf 01/01/2020

	2020	2021	2022	2023	2024	2025
<b>Exploitatie</b>						
Uitgaven	33.040	39.371	35.472	35.840	36.215	36.595
Ontvangsten	76.317	39.406	35.341	35.774	36.214	36.659
Saldo	43.277	35	-131	-66	-1	64
<b>Investerings</b>						
<b>Financiering</b>						

### Actie: 1333: ondersteunen van burgers bij financiële moeilijkheden

ondersteunen van burgers bij financiële moeilijkheden

Publieke info:

budgetbeheer, budgetbegeleiding, juridische hulp, Dyzo, BIZ vrijwilligers, cursussen i.s.m. OCMW's Ingelmunster, Meulebeke en CAW

Vanaf 01/01/2020

	2020	2021	2022	2023	2024	2025
<b>Exploitatie</b>						
Uitgaven	3.820	5.825	5.901	5.978	6.057	6.136
Ontvangsten	0	0	0	0	0	0
Saldo	-3.820	-5.825	-5.901	-5.978	-6.057	-6.136
<b>Investerings</b>						
<b>Financiering</b>						

### Actie: 1334: uitvoeren van diverse wettelijke opdrachten

uitvoeren van diverse wettelijke opdrachten

Publieke info:

installatiepremie, referentieadres, wet '65, dringende medische hulp, tegemoetkomingen, toelagen, recuperaties

Vanaf 01/01/2020

	2020	2021	2022	2023	2024	2025
<b>Exploitatie</b>						
Uitgaven	4.388	37.833	38.544	39.270	40.012	40.738
Ontvangsten	5.149	42.105	42.886	43.685	44.502	45.140
Saldo	760	4.272	4.342	4.415	4.490	4.402
<b>Investerings</b>						
<b>Financiering</b>						

**Actie: 1335: werk maken van de uitbouw van het 'huis van het kind'**

werk maken van de uitbouw van het 'huis van het kind'

Publieke info:

Realiseren van een multidisciplinair, geïntegreerd en afgestemd aanbod ter ondersteuning van (aanstaande) gezinnen met kinderen en jongeren.

Vanaf 01/01/2020

	2020	2021	2022	2023	2024	2025
<b>Exploitatie</b>						
Uitgaven	4.152	3.100	3.100	3.100	3.100	3.100
Ontvangsten	3.520	3.086	3.086	3.086	3.086	3.086
Saldo	-632	-14	-14	-14	-14	-14
<b>Investerings</b>						
<b>Financiering</b>						

**Actie: 1336: samenwerken met MIDWEST voor de uitbouw van het GBO (geïntegreerd breed onthaal)**

Samenwerken met MIDWEST voor de uitbouw van het GBO (geïntegreerd breed onthaal)

Publieke info:

Met de middelen van de Vlaamse Overheid zal MIDWEST een medewerker aanwerven om werk te maken van het GBO

Vanaf 01/01/2020

	2020	2021	2022	2023	2024	2025
<b>Exploitatie</b>						
Uitgaven	0	0	0	0	0	0
Ontvangsten	0	3.701	3.701	3.701	3.701	3.701
Saldo	0	3.701	3.701	3.701	3.701	3.701
<b>Investerings</b>						
<b>Financiering</b>						

**Actieplan: 134: het nemen van maatregelen die de vermaatschappelijking van de lokale sociaal- en dienstverlening stimuleren**

Het lokaal bestuur neemt maatregelen die de vermaatschappelijking van de lokale sociale hulp- en dienstverlening stimuleren

Vanaf 01/01/2020

	2020	2021	2022	2023	2024	2025
<b>Exploitatie</b>						
Uitgaven	28.774	38.399	38.512	38.626	38.741	38.860
Ontvangsten	69.286	72.639	73.089	73.548	74.015	74.489
Saldo	40.512	34.240	34.577	34.922	35.274	35.629
<b>Investerings</b>						
<b>Financiering</b>						

**Actie: 1341: doorverwijzen naar en samenwerken met externe en interne partners om de burgers te ondersteunen**

doorverwijzen naar en samenwerken met externe en interne partners om de burgers te ondersteunen

Publieke info:

dienstenwinkel, betoelaging gezins- en bejaardenhulp, Dynamocar

Vanaf 01/01/2020

	2020	2021	2022	2023	2024	2025
<b>Exploitatie</b>						
Uitgaven	8.622	8.100	8.199	8.299	8.401	8.505
Ontvangsten	42.484	39.708	40.142	40.585	41.037	41.497
Saldo	33.862	31.608	31.943	32.286	32.636	32.992
<b>Investerings</b>						
<b>Financiering</b>						

## Actie: 1342: verlenen tussenkomst om de sociale en culturele participatie te bevorderen

verlenen tussenkomst om de sociale en culturele participatie te bevorderen

Publieke info:

Het betreft hier de vrijetijdstoelage, toelage kansarme kinderen, socupa, vrijetijdsparticipatie, recuperaties

Vanaf 01/01/2020

	2020	2021	2022	2023	2024	2025
<b>Exploitatie</b>						
Uitgaven	2.650	6.900	6.900	6.900	6.900	6.900
Ontvangsten	5.060	6.134	6.138	6.141	6.145	6.149
Saldo	2.409	-766	-762	-759	-755	-751
<b>Investerings</b>						
<b>Financiering</b>						

Actie: 1343: werk maken van de toegang tot betaalbare, betrouwbare, duurzame en moderne energie voor iedereen.

werk maken van de toegang tot betaalbare, betrouwbare, duurzame en moderne energie voor iedereen.

Publieke info:

lokale adviescommissie, budgetmeter, minimale levering aardgas, verwarmingstoelage

Vanaf 01/01/2020

	2020	2021	2022	2023	2024	2025
<b>Exploitatie</b>						
Uitgaven	16.724	21.899	21.913	21.927	21.940	21.955
Ontvangsten	21.697	26.697	26.709	26.722	26.733	26.743
Saldo	4.973	4.798	4.796	4.795	4.793	4.788
<b>Investerings</b>						
<b>Financiering</b>						

Actie: 1344: actief beleid om mensen te huisvesten in kwaliteitsvolle/betaalbare woningen en voorkomen van uithui

uitvoeren van een actief beleid om mensen te huisvesten in kwaliteitsvolle en betaalbare woningen en het voorkomen van uithuiszettingen

Publieke info:

Voor de realisatie van een 'menswaardig' bestaan kunnen inwoners van Oostrozebeke is een betaalbare, kwaliteitsvolle woning één van de noodzakelijke pijlers.

Vanaf 01/01/2020

Actie: 1345: mensen samenbrengen om te tuinieren in de volkstuin 't (h)of van Rozenberg

mensen samenbrengen om te tuinieren in de volkstuin 't (h)of van Rozenberg

Publieke info:

De volkstuin 't (h)of van Rozenberg brengt zowel bewoners van het WZC als inwoners van de gemeente samen om te tuinieren. Er zijn 11 percelen en 7 moestuinen op hoogte ter beschikking.

Vanaf 01/01/2020

	2020	2021	2022	2023	2024	2025
<b>Exploitatie</b>						
Uitgaven	778	1.500	1.500	1.500	1.500	1.500
Ontvangsten	45	100	100	100	100	100
Saldo	-733	-1.400	-1.400	-1.400	-1.400	-1.400
<b>Investerings</b>						
<b>Financiering</b>						

## Actie: 1346: realiseren van een aangepaste plaats voor de uitvoering van de voedselbedeling

realiseren van een aangepaste plaats voor de uitvoering van de voedselbedeling

Publieke info:

De huidige locatie is perfect gelegen (kelder sociaal huis/OCMW°, maar onveilig (trap naar kelder) zowel voor personeel als cliënten.

Vanaf 01/01/2020

### **Actieplan: 135: het begeleiden van mensen om langer thuis te wonen**

het begeleiden van mensen om langer thuis te wonen

Vanaf 01/01/2020

	2020	2021	2022	2023	2024	2025
Exploitatie						
Uitgaven	38.152	43.901	42.440	42.957	43.513	44.115
Ontvangsten	266.666	270.244	29.597	29.616	29.636	32.106
Saldo	228.514	226.343	-12.843	-13.341	-13.877	-12.009
Investeringen						
Financiering						

## Actie: 1351: toekennen van thuiszorgtoelagen en waarderingspremies/onderzoek naar recht op zorgpremie

toekennen van thuiszorgtoelagen en waarderingspremies/onderzoek naar recht op zorgpremie

Publieke info:

het toekennen van toelagen om mensen langer thuis te laten wonen (huisvuilafvalzakken ikv incontinentie)

Vanaf 01/01/2020

	2020	2021	2022	2023	2024	2025
Exploitatie						
Uitgaven	30.390	33.160	33.060	33.060	33.060	33.060
Ontvangsten	590	240	315	315	315	315
Saldo	-29.800	-32.920	-32.745	-32.745	-32.745	-32.745
Investeringen						
Financiering						

## Actie: 1352: aanbieden van betaalbare/concurrentiële thuiszorgdiensten

aanbieden van betaalbare/concurrentiële thuiszorgdiensten

Publieke info:

Het betreft hier de organisatie van de dienstenonderneming, de thuisbezorgde maaltijden, de klusjesdienst, de minder mobiele centrale en de dienstenwinkel. Ook kortverblijf in CVK Rozenberg.

Vanaf 01/01/2020

	2020	2021	2022	2023	2024	2025
Exploitatie						
Uitgaven	7.762	10.741	9.380	9.897	10.453	11.055
Ontvangsten	266.076	270.004	29.282	29.301	29.321	31.791
Saldo	258.314	259.263	19.902	19.404	18.868	20.736
Investeringen						
Financiering						

## Actie: 1353: coördineren van de zorg op maat

coördineren van de zorg op maat

Publieke info:

Om deze taak op zich te nemen zou een thuiszorg coördinator aangeworven moeten worden.

Vanaf 01/01/2020

### **Actieplan: 136: het nemen van een regierol op het vlak van het lokaal sociaal beleid**

lokale besturen nemen een regierol op op het vlak van het lokaal sociaal beleid

Vanaf 01/01/2020

**Actie: 1361: detecteren van de hiaten in de zorg en zoeken naar een oplossing**

detecteren van de hiaten in de zorg en zoeken naar een oplossing

Publieke info:

Om deze taak op zich te nemen zou een thuiszorg coördinator aangeworven moeten worden.

Vanaf 01/01/2020

**Actie: 1362: coördineren door het lokaal woonoverleg van het lokaal sociaal woonbeleid**

coördineren door het lokaal woonoverleg van het lokaal sociaal woonbeleid en voldoen de wettelijke verplichtingen

Vanaf 01/01/2020

**Beleidsdoelstelling: 14: Het lokaal bestuur werkt aan een duurzame gemeente**

Vanaf 01/01/2020

	2020	2021	2022	2023	2024	2025
<b>Exploitatie</b>						
Uitgaven	676.514	870.820	779.915	782.920	790.764	836.869
Ontvangsten	254.010	249.197	252.648	245.182	245.182	245.182
Saldo	-422.504	-621.623	-527.267	-537.738	-545.582	-591.687
<b>Investerings</b>						
Uitgaven	0	15.000	15.000	5.000	5.000	5.000
Ontvangsten	0	0	0	0	0	0
Saldo	0	-15.000	-15.000	-5.000	-5.000	-5.000
<b>Financiering</b>						

**Actieplan: 141: werken aan de kwaliteit van het grondwater en oppervlaktewater**

Werken aan de kwaliteit van het grondwater en oppervlaktewater

Vanaf 01/01/2020

	2020	2021	2022	2023	2024	2025
<b>Exploitatie</b>						
Uitgaven	75.913	232.984	134.641	134.951	135.269	178.591
Ontvangsten	0	0	0	0	0	0
Saldo	-75.913	-232.984	-134.641	-134.951	-135.269	-178.591
<b>Investerings</b>						
<b>Financiering</b>						

**Actie: 1411: inzetten op integraal waterbeleid**

inzetten op integraal waterbeleid

Publieke info:

Het beheer van de waterlopen, opvolg van grondwaterwinning, uitbouw en onderhoud van de waterzuiveringsinfrastructuur, het opvolgen van de huisaansluitingen, keuringen van het privaat rioleringsstelsel, het opvolgen van het gemeentelijk uitvoeringsplan, elektriciteit. acties in het kader van rio-act. Opbrengst van het BOT. Ook bestrijding ratten.

Vanaf 01/01/2020

	2020	2021	2022	2023	2024	2025
<b>Exploitatie</b>						
Uitgaven	75.913	232.984	134.641	134.951	135.269	178.591
Ontvangsten	0	0	0	0	0	0
Saldo	-75.913	-232.984	-134.641	-134.951	-135.269	-178.591
<b>Investerings</b>						
<b>Financiering</b>						

**Actieplan: 142: het verminderen van afval**

het verminderen van afval

Vanaf 01/01/2020

	2020	2021	2022	2023	2024	2025
<b>Exploitatie</b>						
Uitgaven	592.604	616.598	622.404	626.566	632.457	636.703
Ontvangsten	250.027	245.214	244.932	244.932	244.932	244.932
Saldo	-342.577	-371.384	-377.472	-381.634	-387.525	-391.771
<b>Investerings</b>						
<b>Financiering</b>						

### Actie: 1422: sensibiliseren en inzetten op selectieve inzameling

sensibiliseren en inzetten op selectieve inzameling

Publieke info:

Het betreft de organisatie van de afvalinzameling en verwerking (huisvuilophaling en containerpark, glasbollen), maar ook de sensibilisatie hieromtrent (werking van de kringwinkel, ...)

Vanaf 01/01/2020

	2020	2021	2022	2023	2024	2025
<b>Exploitatie</b>						
Uitgaven	592.604	616.598	622.404	626.566	632.457	636.703
Ontvangsten	250.027	245.214	244.932	244.932	244.932	244.932
Saldo	-342.577	-371.384	-377.472	-381.634	-387.525	-391.771
<b>Investerings</b>						
<b>Financiering</b>						

### Actieplan: 143: zorgen voor duurzaamheid

Zorgen voor duurzaamheid

Vanaf 01/01/2020

	2020	2021	2022	2023	2024	2025
<b>Exploitatie</b>						
Uitgaven	7.997	21.238	22.870	21.403	23.038	21.575
Ontvangsten	3.983	3.983	7.716	250	250	250
Saldo	-4.014	-17.255	-15.154	-21.153	-22.788	-21.325
<b>Investerings</b>						
Uitgaven	0	15.000	15.000	5.000	5.000	5.000
Ontvangsten	0	0	0	0	0	0
Saldo	0	-15.000	-15.000	-5.000	-5.000	-5.000
<b>Financiering</b>						

### Actie: 1433: sensibiliseren van inwoners, bedrijven en eigen personeel over duurzaamheid

sensibiliseren van inwoners, bedrijven en eigen personeel over duurzaamheid

Publieke info:

het sensibiliseren van de inwoners op het vlak van milieuzorg, maar ook de eigen medewerkers (interne milieuzorg). Switch campagne, energiesnoeiers, informatie subsidiemogelijkheden, bewust energieverbruik

Vanaf 01/01/2020

	2020	2021	2022	2023	2024	2025
<b>Exploitatie</b>						
Uitgaven	0	1.500	1.500	1.500	1.500	1.500
Ontvangsten	3.733	0	0	0	0	0
Saldo	3.733	-1.500	-1.500	-1.500	-1.500	-1.500
<b>Investerings</b>						
<b>Financiering</b>						

**Actie: 1434: een nultolerantie voor zwerfvuil**

Een nultolerantie voor zwerfvuil op het grondgebied Oostrozebeke

Publieke info:

Zwerfvuil bestrijden door te sensibiliseren, opruimacties en sanctioneren

Vanaf 01/01/2020

	2020	2021	2022	2023	2024	2025
<b>Exploitatie</b>						
Uitgaven	948	4.738	4.820	4.903	4.988	5.075
Ontvangsten	250	250	250	250	250	250
Saldo	-698	-4.488	-4.570	-4.653	-4.738	-4.825
<b>Investerings</b>						
Uitgaven	0	10.000	10.000	0	0	0
Ontvangsten	0	0	0	0	0	0
Saldo	0	-10.000	-10.000	0	0	0
<b>Financiering</b>						

**Actie: 1435: faciliteren van een duurzame, toekomstgerichte ontwikkeling van de land- en tuinbouwbedrijven**

faciliteren van een duurzame, toekomstgerichte ontwikkeling van de land- en tuinbouwbedrijven

Publieke info:

voldoende ruimte houden voor landbouw

Vanaf 01/01/2020

**Actie: 1436: verminderen van de CO2-uitstoot op het grondgebied**

verminderen van de CO2-uitstoot op het grondgebied

Publieke info:

inzetten op rationeel energiegebruik, het stellen en uitvoeren van het actieplan in het kader van het burgmeestersconvenant

Vanaf 01/01/2020

	2020	2021	2022	2023	2024	2025
<b>Exploitatie</b>						
Uitgaven	7.049	15.000	16.550	15.000	16.550	15.000
Ontvangsten	0	3.733	7.466	0	0	0
Saldo	-7.049	-11.267	-9.084	-15.000	-16.550	-15.000
<b>Investerings</b>						
Uitgaven	0	5.000	5.000	5.000	5.000	5.000
Ontvangsten	0	0	0	0	0	0
Saldo	0	-5.000	-5.000	-5.000	-5.000	-5.000
<b>Financiering</b>						

**Beleidsdoelstelling: 15: Het uitvoeren van een lokaal woonbeleid**

Vanaf 01/01/2020

	2020	2021	2022	2023	2024	2025
<b>Exploitatie</b>						
Uitgaven	5.992	15.000	15.000	15.000	15.000	15.000
Ontvangsten	0	296	296	296	296	296
Saldo	-5.992	-14.704	-14.704	-14.704	-14.704	-14.704
<b>Investerings</b>						
<b>Financiering</b>						

**Actieplan: 151: uitvoeren van de Vlaamse beleidsprioriteiten**

de Vlaamse beleidsprioriteiten uitvoeren

Vanaf 01/01/2020

	2020	2021	2022	2023	2024	2025
<b>Exploitatie</b>						
Uitgaven	5.992	15.000	15.000	15.000	15.000	15.000
Ontvangsten	0	296	296	296	296	296
Saldo	-5.992	-14.704	-14.704	-14.704	-14.704	-14.704
<b>Investerings</b>						
<b>Financiering</b>						

### Actie: 1511: zorgen voor een divers en betaalbaar woonaanbod afhankelijk van woonnoden

zorgen voor een divers en betaalbaar woonaanbod afhankelijk van woonnoden

Publieke info:

- "Het in kaart brengen van de lokale woningmarkt zowel de vraag- als aanbodzijde;  
 het bespreken van de kerncijfers van de lokale woningmarkt op het lokaal woonoverleg;  
 het betrekken van het ruimtelijk beleid betrekken bij het lokaal woonoverleg;  
 Het voorzien in aanbod van nood- of doorgangswoningen of samenwerken met een partner;  
 Het voeren van een gecoördineerd lokaal sociaal woonbeleid:  
 - een visie op sociaal wonen uit te werken en toe te passen  
 - een partnerschap met SHM en SVK waarmaken  
 - een beleid rond activering gronden en panden voor sociaal wonen voeren  
 - de opdrachten van het monitoringbesluit uitvoeren  
 - de opdrachten van het procedurebesluit Wonen uitvoeren  
 - de toewijzingspraktijk sociale woningen 1x/jaar op het LWO bespreken. "

Vanaf 01/01/2020

	2020	2021	2022	2023	2024	2025
<b>Exploitatie</b>						
Uitgaven	0	0	0	0	0	0
Ontvangsten	0	296	296	296	296	296
Saldo	0	296	296	296	296	296
<b>Investerings</b>						
<b>Financiering</b>						

### Actie: 1512: informeert, adviseert en begeleidt inwoners met vragen rond wonen

informeert, adviseert en begeleidt inwoners met vragen rond wonen

Publieke info:

- "De kerncijfers van woonpremies 1x per jaar op het lokaal woonoverleg agenderen.  
 Informatie over gemeentelijke woonpremies beschikbaar stellen via Premiezoeker  
 Gestructureerde basisinformatie aanbieden over premies, woningkwaliteit en sociaal wonen  
 Inwoners ondersteunen bij admin. procedure ongeschikt of onbewoonbaarverklaring  
 Partnerschap aangaan met een energiehuis"

Vanaf 01/01/2020

## Actie: 1513: bewaakt de kwaliteit van het woningpatrimonium en woonomgeving

bewaakt de kwaliteit van het woningpatrimonium en woonomgeving

Publieke info:

"Bespreking van de kerncijfers woningkwaliteitsbewaking op het lokaal woonoverleg

Het voeren van een gecoördineerd lokaal woningkwaliteitsbeleid door:

- Decretaal toegekende opdrachten correct uit te voeren
- Huurders die klacht over woningkwaliteit indienen, ontvangstbewijs bezorgen en informeren over hun rechten
- Voldoende woningcontroleurs aan te wijzen
- Toekennen van allerlei huisvestingspremies
- Subsiidiëren aankoop woningen/ verbeteren woningen/ levenslang wonen

Vanaf 01/01/2020

	2020	2021	2022	2023	2024	2025
<b>Exploitatie</b>						
Uitgaven	5.992	15.000	15.000	15.000	15.000	15.000
Ontvangsten	0	0	0	0	0	0
Saldo	-5.992	-15.000	-15.000	-15.000	-15.000	-15.000
<b>Investerings</b>						
<b>Financiering</b>						

Actieplannen zonder beleidsdoelstelling:

### **Actieplan: GBB: Verrichtingen zonder beleidsdoelstelling**

Vanaf 01/01/2019

	2020	2021	2022	2023	2024	2025
<b>Exploitatie</b>						
Uitgaven	0	0	0	0	0	0
Ontvangsten	10	0	0	0	0	0
Saldo	10	0	0	0	0	0
<b>Investerings</b>						
<b>Financiering</b>						

### **Actie: GBB: Verrichtingen zonder beleidsdoelstelling**

Vanaf 01/01/2019

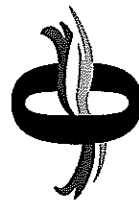
	2020	2021	2022	2023	2024	2025
<b>Exploitatie</b>						
Uitgaven	0	0	0	0	0	0
Ontvangsten	10	0	0	0	0	0
Saldo	10	0	0	0	0	0
<b>Investerings</b>						
<b>Financiering</b>						

### **Actieplan: GBR-VBJ: Gecumuleerde budgettaire resultaat vorig boekjaar**

Vanaf 01/01/2019

Actie: GBR-VBJ: Gecumuleerde budgettaire resultaat vorig boekjaar

Vanaf 01/01/2019



**OOSTROZEBEKE**  
iedereen mee!

## SNW: Strategische Nota: wijzigingsvariant

2020-2025

Referentie dossier: MJP\_HERZIENING\_OVERDRACHT\_2021

Journalvolgnummers: Budg. 88469 / Ref Budg. 88059

Gemeente (0207.436.676)

Ernest Brengierstraat 6, 8780 Oostrozebeke

Algemeen directeur: Carl Vereecke

OCMW (0212.205.415)

Ernest Brengierstraat 6, 8780 Oostrozebeke

Financieel directeur: Siegfried Masschaele

### Prioritaire Strategische beleidsdoelstelling: **ALGEMEEN: Iedereen mee**

Vanaf 01/01/2020

	2020			2021			2022		
	Referentie	Wijziging	Resultaat	Referentie	Wijziging	Resultaat	Referentie	Wijziging	Resultaat
<b>Exploitatie</b>									
Uitgaven	14.490.274	-1.546.398	12.943.876	14.920.806	-19.626	14.901.180	14.822.530	0	14.822.530
Ontvangsten	16.218.828	-128.436	16.090.392	16.000.187	257.350	16.257.537	15.844.996	0	15.844.996
Saldo	1.728.554	1.417.863	3.146.517	1.079.381	276.976	1.356.357	1.022.466	0	1.022.466
<b>Investerings</b>									
Uitgaven	5.627.436	-210.383	5.417.053	8.776.273	-174.247	8.602.026	3.901.290	0	3.901.290
Ontvangsten	1.104.389	587.214	1.691.603	4.308.159	-607.983	3.700.176	556.011	0	556.011
Saldo	-4.523.047	797.597	-3.725.450	-4.468.114	-433.736	-4.901.850	-3.345.279	0	-3.345.279
<b>Financiering</b>									
Uitgaven	877.143	-57.047	820.096	940.166	0	940.166	1.033.184	0	1.033.184
Ontvangsten	2.059.343	-129.396	1.929.947	2.148.992	0	2.148.992	2.148.992	0	2.148.992
Saldo	1.182.200	-72.349	1.109.851	1.208.826	0	1.208.826	1.115.808	0	1.115.808

	2023			2024			2025		
	Referentie	Wijziging	Resultaat	Referentie	Wijziging	Resultaat	Referentie	Wijziging	Resultaat
<b>Exploitatie</b>									
Uitgaven	15.063.190	0	15.063.190	15.340.871	0	15.340.871	15.526.389	0	15.526.389
Ontvangsten	16.087.445	0	16.087.445	16.372.931	0	16.372.931	16.632.399	0	16.632.399
Saldo	1.024.255	0	1.024.255	1.032.060	0	1.032.060	1.106.010	0	1.106.010
<b>Investerings</b>									
Uitgaven	1.800.596	0	1.800.596	2.388.396	0	2.388.396	1.734.596	0	1.734.596
Ontvangsten	1.120.292	0	1.120.292	1.292.324	0	1.292.324	1.95.971	0	1.95.971
Saldo	-680.304	0	-680.304	-1.096.072	0	-1.096.072	-1.538.625	0	-1.538.625
<b>Financiering</b>									
Uitgaven	1.071.884	0	1.071.884	1.075.004	0	1.075.004	1.082.420	0	1.082.420
Ontvangsten	148.992	0	148.992	148.992	0	148.992	1.448.992	0	1.448.992
Saldo	-922.892	0	-922.892	-926.012	0	-926.012	366.572	0	366.572

# Prioritaire beleidsdoelstelling: 4: Het lokaal bestuur voorziet in kwalitatieve en veilige omgeving

Vanaf 01/01/2020

	2020			2021			2022		
	Referentie	Wijziging	Resultaat	Referentie	Wijziging	Resultaat	Referentie	Wijziging	Resultaat
<b>Exploitatie</b>									
Uitgaven	298.600	-75.407	223.193	299.933	2.479	296.412	273.793	0	273.793
Ontvangsten	480.257	49.039	529.296	451.581	250.108	701.689	453.810	0	453.810
Saldo	181.657	124.446	306.103	157.648	247.629	405.277	180.017	0	180.017
<b>Investerings</b>									
Uitgaven	4.450.874	-77.015	4.373.859	6.594.858	149.373	6.544.211	3.015.313	0	3.015.313
Ontvangsten	1.102.149	583.306	1.687.455	3.958.159	-607.983	3.350.176	556.011	0	556.011
Saldo	-3.348.725	662.321	-2.686.404	-2.636.679	-757.356	-3.194.035	-2.459.302	0	-2.459.302
<b>Financiering</b>									
Uitgaven	68.989	-36.297	30.692	43.286	0	43.286	50.689	0	50.689
Ontvangsten	520.937	-129.395	391.542	125.581	0	125.581	125.581	0	125.581
Saldo	451.948	-91.098	360.850	82.295	0	82.295	74.892	0	74.892

	2023			2024			2025		
	Referentie	Wijziging	Resultaat	Referentie	Wijziging	Resultaat	Referentie	Wijziging	Resultaat
<b>Exploitatie</b>									
Uitgaven	263.201	0	263.201	218.829	0	218.829	237.358	0	237.358
Ontvangsten	455.906	0	455.906	457.986	0	457.986	460.050	0	460.050
Saldo	192.705	0	192.705	239.157	0	239.157	222.692	0	222.692
<b>Investerings</b>									
Uitgaven	1.101.529	0	1.101.529	1.930.529	0	1.930.529	1.473.029	0	1.473.029
Ontvangsten	1.120.292	0	1.120.292	1.292.324	0	1.292.324	195.971	0	195.971
Saldo	18.763	0	18.763	-638.205	0	-638.205	-1.277.058	0	-1.277.058
<b>Financiering</b>									
Uitgaven	58.093	0	58.093	65.496	0	65.496	72.899	0	72.899
Ontvangsten	125.581	0	125.581	125.581	0	125.581	125.581	0	125.581
Saldo	67.488	0	67.488	60.085	0	60.085	52.682	0	52.682

62

## Prioritair actieplan: 42: onderhouden van de gemeentelijke wegen

De gemeentelijke wegen worden goed onderhouden.

Vanaf 01/01/2020

	2020			2021			2022		
	Referentie	Wijziging	Resultaat	Referentie	Wijziging	Resultaat	Referentie	Wijziging	Resultaat
	<b>Exploitatie</b>								
Uitgaven	288.566	-72.971	215.595	288.563	1.933	286.536	259.443	0	259.443
Ontvangsten	480.257	49.039	529.296	451.581	250.108	701.689	453.810	0	453.810
Saldo	191.691	122.010	313.701	167.998	248.155	415.153	194.367	0	194.367
<b>Investerings</b>									
Uitgaven	4.104.376	-83.889	4.020.487	6.225.214	137.039	6.362.253	2.992.813	0	2.992.813
Ontvangsten	1.087.492	585.237	1.672.729	3.958.159	-607.983	3.350.176	556.011	0	556.011
Saldo	-3.016.884	669.126	-2.347.758	-2.267.055	-745.022	-3.012.077	-2.436.802	0	-2.436.802
<b>Financiering</b>									
Uitgaven	68.989	-38.297	30.692	43.286	0	43.286	50.689	0	50.689
Ontvangsten	520.937	-129.395	391.542	125.581	0	125.581	125.581	0	125.581
Saldo	451.948	-91.098	360.850	82.295	0	82.295	74.892	0	74.892

	2023			2024			2025		
	Referentie	Wijziging	Resultaat	Referentie	Wijziging	Resultaat	Referentie	Wijziging	Resultaat
	<b>Exploitatie</b>								
Uitgaven	252.851	0	252.851	208.479	0	208.479	223.008	0	223.008
Ontvangsten	455.906	0	455.906	457.986	0	457.986	460.050	0	460.050
Saldo	203.055	0	203.055	249.507	0	249.507	237.042	0	237.042
<b>Investerings</b>									
Uitgaven	1.079.029	0	1.079.029	1.893.029	0	1.893.029	1.403.029	0	1.403.029
Ontvangsten	1.120.292	0	1.120.292	1.292.324	0	1.292.324	195.971	0	195.971
Saldo	41.263	0	41.263	-600.705	0	-600.705	-1.207.058	0	-1.207.058
<b>Financiering</b>									
Uitgaven	58.093	0	58.093	65.496	0	65.496	72.899	0	72.899
Ontvangsten	125.581	0	125.581	125.581	0	125.581	125.581	0	125.581
Saldo	67.488	0	67.488	60.085	0	60.085	52.682	0	52.682

## Prioritaire actie: 422: herinrichten van de doortocht (N357 tussen Dalakkerstraat en Ettingen): fase 1

Herinrichten van de doortocht (N357 tussen Dalakkerstraat en Ettingen): fase 1

Publieke info:

Het betreft de studiekosten, grondaankopen, project gerelateerde kosten, uitvoeringskosten voor de herinrichting van de doortocht tussen Ettingen en Dalakkerstraat, maar ook de subsidies in het kader van de heraanleg van de riolering.

Vanaf 01/01/2020

	2020			2021			2022		
	Referentie	Wijziging	Resultaat	Referentie	Wijziging	Resultaat	Referentie	Wijziging	Resultaat
Exploitatie									
Investerings									
Uitgaven	737.777	0	737.777	2.871.190	0	2.871.190	0	0	0
Ontvangsten	0	357.983	357.983	603.891	-357.983	245.908	0	0	0
Saldo	-737.777	357.983	-379.793	-2.267.299	-357.983	-2.625.282	0	0	0
Financiering									
	2023			2024			2025		
	Referentie	Wijziging	Resultaat	Referentie	Wijziging	Resultaat	Referentie	Wijziging	Resultaat
Exploitatie									
Investerings									
Uitgaven	0	0	0	0	0	0	0	0	0
Ontvangsten	61.477	0	61.477	0	0	0	0	0	0
Saldo	61.477	0	61.477	0	0	0	0	0	0
Financiering									

## Prioritaire actie: 4211: voor de openbare verlichting wordt gebruik gemaakt van LED-technologie

Voor de openbare verlichting wordt gebruik gemaakt van LED-technologie.

Publieke info:

Er wordt versneld overgeschakeld naar LED verlichting

Vanaf 01/01/2020

	2020			2021			2022		
	Referentie	Wijziging	Resultaat	Referentie	Wijziging	Resultaat	Referentie	Wijziging	Resultaat
<b>Exploitatie</b>									
Uitgaven	137.593	-15.133	122.460	123.201	0	123.201	118.061	0	118.061
Ontvangsten	13.177	-3.467	9.710	6.710	0	6.710	8.939	0	8.939
Saldo	-124.416	11.666	-112.750	-116.491	0	-116.491	-109.122	0	-109.122
<b>Investerings</b>									
Uitgaven	520.937	-129.395	391.542	125.851	0	125.851	125.851	0	125.851
Ontvangsten	45.492	-22.746	22.746	22.746	0	22.746	22.746	0	22.746
Saldo	-475.445	106.649	-368.796	-103.105	0	-103.105	-103.105	0	-103.105
<b>Financiering</b>									
Uitgaven	68.989	-38.297	30.692	43.286	0	43.286	50.689	0	50.689
Ontvangsten	520.937	-129.395	391.542	125.581	0	125.581	125.581	0	125.581
Saldo	451.948	-91.098	360.850	82.295	0	82.295	74.892	0	74.892

	2023			2024			2025		
	Referentie	Wijziging	Resultaat	Referentie	Wijziging	Resultaat	Referentie	Wijziging	Resultaat
<b>Exploitatie</b>									
Uitgaven	113.160	0	113.160	108.479	0	108.479	104.008	0	104.008
Ontvangsten	11.035	0	11.035	13.115	0	13.115	15.179	0	15.179
Saldo	-102.125	0	-102.125	-95.364	0	-95.364	-88.829	0	-88.829
<b>Investerings</b>									
Uitgaven	125.851	0	125.851	125.851	0	125.851	125.851	0	125.851
Ontvangsten	22.746	0	22.746	22.746	0	22.746	22.746	0	22.746
Saldo	-103.105	0	-103.105	-103.105	0	-103.105	-103.105	0	-103.105
<b>Financiering</b>									
Uitgaven	58.093	0	58.093	65.496	0	65.496	72.899	0	72.899
Ontvangsten	125.581	0	125.581	125.581	0	125.581	125.581	0	125.581
Saldo	67.488	0	67.488	60.085	0	60.085	52.682	0	52.682

Totaal niet-prioritaire acties:

	2020			2021			2022		
	Referentie	Wijziging	Resultaat	Referentie	Wijziging	Resultaat	Referentie	Wijziging	Resultaat
<b>Exploitatie</b>									
Uitgaven	150.973	-57.837	93.136	160.382	1.953	162.335	141.382	0	141.382
Ontvangsten	467.080	52.506	519.586	444.871	250.108	694.979	444.871	0	444.871
Saldo	316.107	110.344	426.451	284.489	248.155	532.644	303.489	0	303.489
<b>Investerings</b>									
Uitgaven	2.845.662	45.506	2.891.168	3.228.173	137.039	3.365.212	2.866.962	0	2.866.962
Ontvangsten	1.042.000	250.000	1.292.000	3.331.522	-250.000	3.081.522	533.265	0	533.265
Saldo	-1.803.662	204.494	-1.599.168	103.349	-387.039	-283.690	-2.333.697	0	-2.333.697
<b>Financiering</b>									

	2023			2024			2025		
	Referentie	Wijziging	Resultaat	Referentie	Wijziging	Resultaat	Referentie	Wijziging	Resultaat
<b>Exploitatie</b>									
Uitgaven	139.691	0	139.691	100.000	0	100.000	119.000	0	119.000
Ontvangsten	444.871	0	444.871	444.871	0	444.871	444.871	0	444.871
Saldo	305.180	0	305.180	344.871	0	344.871	325.871	0	325.871
<b>Investerings</b>									
Uitgaven	953.178	0	953.178	1.767.178	0	1.767.178	1.277.178	0	1.277.178
Ontvangsten	1.036.069	0	1.036.069	1.269.578	0	1.269.578	173.225	0	173.225
Saldo	82.891	0	82.891	-497.600	0	-497.600	-1.103.953	0	-1.103.953
<b>Financiering</b>									

Totaal niet-prioritaire actieplannen:

	2020			2021			2022		
	Referentie	Wijziging	Resultaat	Referentie	Wijziging	Resultaat	Referentie	Wijziging	Resultaat
<b>Exploitatie</b>									
Uitgaven	10.034	-2.436	7.598	10.350	526	10.876	14.350	0	14.350
Ontvangsten	0	0	0	0	0	0	0	0	0
Saldo	-10.034	2.436	-7.598	-10.350	-526	-10.876	-14.350	0	-14.350
<b>Investerings</b>									
Uitgaven	346.488	6.874	353.372	169.624	12.334	181.958	22.500	0	22.500
Ontvangsten	14.657	69	14.726	0	0	0	0	0	0
Saldo	-331.841	-6.805	-338.646	-169.624	-12.334	-181.958	-22.500	0	-22.500
<b>Financiering</b>									

	2023			2024			2025		
	Referentie	Wijziging	Resultaat	Referentie	Wijziging	Resultaat	Referentie	Wijziging	Resultaat
<b>Exploitatie</b>									
Uitgaven	10.350	0	10.350	10.350	0	10.350	14.350	0	14.350
Ontvangsten	0	0	0	0	0	0	0	0	0
Saldo	-10.350	0	-10.350	-10.350	0	-10.350	-14.350	0	-14.350
<b>Investerings</b>									
Uitgaven	22.500	0	22.500	37.500	0	37.500	70.000	0	70.000
Ontvangsten	0	0	0	0	0	0	0	0	0
Saldo	-22.500	0	-22.500	-37.500	0	-37.500	-70.000	0	-70.000
<b>Financiering</b>									

## Prioritaire beleidsdoelstelling: 8: Het lokaal bestuur zet in op interne kwaliteit

Vanaf 01/01/2020

	2020			2021			2022		
	Referentie	Wijziging	Resultaat	Referentie	Wijziging	Resultaat	Referentie	Wijziging	Resultaat
<b>Exploitatie</b>									
Uitgaven	434.809	-90.707	344.102	408.087	6.750	414.837	411.214	0	411.214
Ontvangsten	0	636	636	0	0	0	0	0	0
Saldo	-434.809	91.343	-343.466	-408.087	-6.750	-414.837	-411.214	0	-411.214
<b>Investerings</b>									
Uitgaven	138.271	-10.619	127.652	71.621	-9.439	62.182	12.500	0	12.500
Ontvangsten	0	0	0	0	0	0	0	0	0
Saldo	-138.271	10.619	-127.652	-71.621	9.439	-62.182	-42.500	0	-12.500
<b>Financiering</b>									

	2023			2024			2025		
	Referentie	Wijziging	Resultaat	Referentie	Wijziging	Resultaat	Referentie	Wijziging	Resultaat
<b>Exploitatie</b>									
Uitgaven	421.355	0	421.355	425.615	0	425.615	430.174	0	430.174
Ontvangsten	0	0	0	0	0	0	0	0	0
Saldo	-421.355	0	-421.355	-425.615	0	-425.615	-430.174	0	-430.174
<b>Investerings</b>									
Uitgaven	33.500	0	33.500	127.500	0	127.500	37.500	0	37.500
Ontvangsten	0	0	0	0	0	0	0	0	0
Saldo	-33.500	0	-33.500	-127.500	0	-127.500	-37.500	0	-37.500
<b>Financiering</b>									

## Prioritair actieplan: 81: optimaliseren van de werking

Optimaliseren van de werking.

Vanaf 01/01/2020

### Prioritaire actie: 811: implementeren van de organisatiebeheersing in het kader van het decreet over het lokaal bestuur

Het implementeren van de organisatiebeheersing in het kader van het decreet over het lokaal bestuur.

Publieke info:

Een verplichting in het kader van het decreet over het lokaal bestuur maar bovenal een noodzaak om een aantal interne afspraken te maken. Er wordt meer vrijheid geboden maar deze vrijheid moet gedocumenteerd worden.

Vanaf 01/01/2020

### Geen niet-prioritaire acties

Totaal niet-prioritaire actieplannen:

	2020			2021			2022		
	Referentie	Wijziging	Resultaat	Referentie	Wijziging	Resultaat	Referentie	Wijziging	Resultaat
<b>Exploitatie</b>									
Uitgaven	434.809	-90.707	344.102	408.087	6.750	414.837	411.214	0	411.214
Ontvangsten	0	636	636	0	0	0	0	0	0
Saldo	-434.809	91.343	-343.466	-408.087	-6.750	-414.837	-411.214	0	-411.214
<b>Investerings</b>									
Uitgaven	138.271	-10.619	127.652	71.621	-9.439	62.182	12.500	0	12.500
Ontvangsten	0	0	0	0	0	0	0	0	0
Saldo	-138.271	10.619	-127.652	-71.621	9.439	-62.182	-12.500	0	-12.500
<b>Financiering</b>									

	2023			2024			2025		
	Referentie	Wijziging	Resultaat	Referentie	Wijziging	Resultaat	Referentie	Wijziging	Resultaat
<b>Exploitatie</b>									
Uitgaven	421.355	0	421.355	425.615	0	425.615	430.174	0	430.174
Ontvangsten	0	0	0	0	0	0	0	0	0
Saldo	-421.355	0	-421.355	-425.615	0	-425.615	-430.174	0	-430.174
<b>Investerings</b>									
Uitgaven	33.500	0	33.500	127.500	0	127.500	37.500	0	37.500
Ontvangsten	0	0	0	0	0	0	0	0	0
Saldo	-33.500	0	-33.500	-127.500	0	-127.500	-37.500	0	-37.500
<b>Financiering</b>									

# Prioritaire beleidsdoelstelling: 9: Bevorderen ontmoeting via organiseren/faciliteren activiteiten als aanvulling op particuliere aanbod

Vanaf 01/01/2020

	2020			2021			2022		
	Referentie	Wijziging	Resultaat	Referentie	Wijziging	Resultaat	Referentie	Wijziging	Resultaat
Exploitatie									
Uitgaven	186.508	-78.091	108.417	245.216	-14.355	228.861	244.143	0	244.143
Ontvangsten	52.185	-14.269	37.916	64.674	-9.032	55.642	64.944	0	64.944
Saldo	-134.323	63.822	-70.501	-178.542	5.323	-173.219	-179.199	0	-179.199
Investerings Financiering									
	2023			2024			2025		
	Referentie	Wijziging	Resultaat	Referentie	Wijziging	Resultaat	Referentie	Wijziging	Resultaat
Exploitatie									
Uitgaven	237.276	0	237.276	231.221	0	231.221	241.903	0	241.903
Ontvangsten	65.074	0	65.074	65.154	0	65.154	65.474	0	65.474
Saldo	-172.202	0	-172.202	-166.067	0	-166.067	-176.429	0	-176.429
Investerings Financiering									

## Prioritair actieplan: 92: aanbieden van divers aanbod voor culturele - individuele ontwikkeling voor verschillende doelgroepen

Aanbieden van een divers aanbod voor culturele en individuele ontwikkeling voor verschillende doelgroepen.

Vanaf 01/01/2020

	2020			2021			2022		
	Referentie	Wijziging	Resultaat	Referentie	Wijziging	Resultaat	Referentie	Wijziging	Resultaat
	Exploitatie								
Uitgaven	40.555	-17.375	23.180	76.452	-7.290	69.162	81.050	0	81.050
Ontvangsten	8.360	1.570	9.930	16.124	-2.924	13.200	16.144	0	16.144
Saldo	-32.195	18.944	-13.251	-60.328	4.366	-55.962	-64.906	0	-64.906
Investeringsfinanciering									
	2023			2024			2025		
	Referentie	Wijziging	Resultaat	Referentie	Wijziging	Resultaat	Referentie	Wijziging	Resultaat
	Exploitatie								
Uitgaven	74.355	0	74.355	64.873	0	64.873	78.827	0	78.827
Ontvangsten	16.524	0	16.524	16.544	0	16.544	16.924	0	16.924
Saldo	-57.831	0	-57.831	-48.329	0	-48.329	-61.903	0	-61.903
Investeringsfinanciering									



Totaal niet-prioritaire acties:

	2020			2021			2022		
	Referentie	Wijziging	Resultaat	Referentie	Wijziging	Resultaat	Referentie	Wijziging	Resultaat
Exploitatie									
Uitgaven	32.250	-9.651	22.599	66.147	-7.290	58.857	70.745	0	70.745
Ontvangsten	8.260	1.670	9.930	16.024	-2.924	13.100	16.044	0	16.044
Saldo	-23.990	11.320	-12.670	-50.123	4.366	-45.757	-54.701	0	-54.701
Investeringsfinanciering									

	2023			2024			2025		
	Referentie	Wijziging	Resultaat	Referentie	Wijziging	Resultaat	Referentie	Wijziging	Resultaat
Exploitatie									
Uitgaven	64.050	0	64.050	54.568	0	54.568	68.522	0	68.522
Ontvangsten	16.424	0	16.424	16.444	0	16.444	16.824	0	16.824
Saldo	-47.626	0	-47.626	-38.124	0	-38.124	-51.698	0	-51.698
Investeringsfinanciering									

Totaal niet-prioritaire actieplannen:

	2020			2021			2022		
	Referentie	Wijziging	Resultaat	Referentie	Wijziging	Resultaat	Referentie	Wijziging	Resultaat
Exploitatie									
Uitgaven	145.953	-60.716	85.237	166.764	-7.065	159.699	163.093	0	163.093
Ontvangsten	43.825	-15.839	27.986	48.550	-6.108	42.442	48.800	0	48.800
Saldo	-102.128	44.877	-57.251	-118.214	957	-117.257	-114.293	0	-114.293
Investeringsfinanciering									
	2023			2024			2025		
	Referentie	Wijziging	Resultaat	Referentie	Wijziging	Resultaat	Referentie	Wijziging	Resultaat
Exploitatie									
Uitgaven	162.921	0	162.921	166.348	0	166.348	163.076	0	163.076
Ontvangsten	48.550	0	48.550	48.610	0	48.610	48.550	0	48.550
Saldo	-114.371	0	-114.371	-117.738	0	-117.738	-114.526	0	-114.526
Investeringsfinanciering									





## Prioritaire actie: 1321: oprichten en beheren van een dagverzorgingscentrum

Oprichten en beheren van een dagverzorgingscentrum uitvoeren van het masterplan woonzorgcentrum-site.

Publieke info:

Uitvoeren van het masterplan woonzorgcentrum-site

Vanaf 01/01/2020

	2020			2021			2022		
	Referentie	Wijziging	Resultaat	Referentie	Wijziging	Resultaat	Referentie	Wijziging	Resultaat
<b>Exploitatie</b>									
Uitgaven	0	0	0	0	29	29	0	0	0
Ontvangsten	0	0	0	0	0	0	0	0	0
Saldo	0	0	0	0	-29	-29	0	0	0
<b>Investerings</b>									
Uitgaven	0	-45	-45	100.000	10.000	110.000	100.000	0	100.000
Ontvangsten	0	0	0	0	0	0	0	0	0
Saldo	0	45	45	-100.000	-10.000	-110.000	-100.000	0	-100.000
<b>Financiering</b>									

	2023			2024			2025		
	Referentie	Wijziging	Resultaat	Referentie	Wijziging	Resultaat	Referentie	Wijziging	Resultaat
<b>Exploitatie</b>									
Uitgaven	0	0	0	0	0	0	0	0	0
Ontvangsten	0	0	0	0	0	0	0	0	0
Saldo	0	0	0	0	0	0	0	0	0
<b>Investerings</b>									
Uitgaven	100.000	0	100.000	100.000	0	100.000	0	0	0
Ontvangsten	0	0	0	0	0	0	0	0	0
Saldo	-100.000	0	-100.000	-100.000	0	-100.000	0	0	0
<b>Financiering</b>									

Geen niet-prioritaire acties

Totaal niet-prioritaire actieplannen:

	2020			2021			2022		
	Referentie	Wijziging	Resultaat	Referentie	Wijziging	Resultaat	Referentie	Wijziging	Resultaat
<b>Exploitatie</b>									
Uitgaven	598.675	-1.477.077	411.598	471.027	-22.183	448.844	468.475	0	468.475
Ontvangsten	4.199.461	23.615	4.223.076	4.270.119	-75.726	4.194.393	4.000.081	0	4.000.081
Saldo	3.640.786	170.692	3.811.478	3.799.092	-53.543	3.745.549	3.531.606	0	3.531.606
<b>Investerings</b>									
Uitgaven	27.412	-1.589	25.823	73.050	0	73.050	86.300	0	86.300
Ontvangsten	0	0	0	0	0	0	0	0	0
Saldo	-27.412	1.589	-25.823	-73.050	0	-73.050	-86.300	0	-86.300
<b>Financiering</b>									
Uitgaven	0	0	0	0	0	0	0	0	0
Ontvangsten	14.995	-1	14.994	0	0	0	0	0	0
Saldo	14.995	-1	14.994	0	0	0	0	0	0

	2023			2024			2025		
	Referentie	Wijziging	Resultaat	Referentie	Wijziging	Resultaat	Referentie	Wijziging	Resultaat
<b>Exploitatie</b>									
Uitgaven	474.735	0	474.735	481.126	0	481.126	487.625	0	487.625
Ontvangsten	4.048.427	0	4.048.427	4.097.448	0	4.097.448	4.149.411	0	4.149.411
Saldo	3.573.692	0	3.573.692	3.616.322	0	3.616.322	3.661.786	0	3.661.786
<b>Investerings</b>									
Uitgaven	30.000	0	30.000	3.750	0	3.750	42.750	0	42.750
Ontvangsten	0	0	0	0	0	0	0	0	0
Saldo	-30.000	0	-30.000	-3.750	0	-3.750	-42.750	0	-42.750
<b>Financiering</b>									
Uitgaven	0	0	0	0	0	0	0	0	0
Ontvangsten	0	0	0	0	0	0	0	0	0
Saldo	0	0	0	0	0	0	0	0	0

# Prioritaire beleidsdoelstelling: 14: Het lokaal bestuur werkt aan een duurzame gemeente

Vanaf 01/01/2020

	2020			2021			2022		
	Referentie	Wijziging	Resultaat	Referentie	Wijziging	Resultaat	Referentie	Wijziging	Resultaat
<b>Exploitatie</b>									
Uitgaven	882.541	-156.027	676.514	870.820	0	870.820	779.915	0	779.915
Ontvangsten	262.010	-8.000	254.010	248.915	282	249.197	252.648	0	252.648
Saldo	-570.531	148.027	-422.504	-621.905	282	-621.623	-527.267	0	-527.267
<b>Investerings</b>									
Uitgaven	0	0	0	15.000	0	15.000	15.000	0	15.000
Ontvangsten	0	0	0	0	0	0	0	0	0
Saldo	0	0	0	-15.000	0	-15.000	-15.000	0	-15.000
<b>Financiering</b>									

	2023			2024			2025		
	Referentie	Wijziging	Resultaat	Referentie	Wijziging	Resultaat	Referentie	Wijziging	Resultaat
<b>Exploitatie</b>									
Uitgaven	782.920	0	782.920	790.764	0	790.764	836.869	0	836.869
Ontvangsten	245.182	0	245.182	245.182	0	245.182	245.182	0	245.182
Saldo	-537.738	0	-537.738	-545.582	0	-545.582	-591.687	0	-591.687
<b>Investerings</b>									
Uitgaven	5.000	0	5.000	5.000	0	5.000	5.000	0	5.000
Ontvangsten	0	0	0	0	0	0	0	0	0
Saldo	-5.000	0	-5.000	-5.000	0	-5.000	-5.000	0	-5.000
<b>Financiering</b>									

# Prioritair actieplan: 143: zorgen voor duurzaamheid

Zorgen voor duurzaamheid

Vanaf 01/01/2020

	2020			2021			2022		
	Referentie	Wijziging	Resultaat	Referentie	Wijziging	Resultaat	Referentie	Wijziging	Resultaat
<b>Exploitatie</b>									
Uitgaven	15.208	-7.211	7.997	21.238	0	21.238	22.870	0	22.870
Ontvangsten	7.717	-3.734	3.983	3.983	0	3.983	7.716	0	7.716
Saldo	-7.491	3.477	-4.014	-17.255	0	-17.255	-15.154	0	-15.154
<b>Investeringsen</b>									
Uitgaven	0	0	0	15.000	0	15.000	15.000	0	15.000
Ontvangsten	0	0	0	0	0	0	0	0	0
Saldo	0	0	0	-15.000	0	-15.000	-15.000	0	-15.000
<b>Financiering</b>									

	2023			2024			2025		
	Referentie	Wijziging	Resultaat	Referentie	Wijziging	Resultaat	Referentie	Wijziging	Resultaat
<b>Exploitatie</b>									
Uitgaven	21.403	0	21.403	23.038	0	23.038	21.575	0	21.575
Ontvangsten	250	0	250	250	0	250	250	0	250
Saldo	-21.153	0	-21.153	-22.788	0	-22.788	-21.325	0	-21.325
<b>Investeringsen</b>									
Uitgaven	5.000	0	5.000	5.000	0	5.000	5.000	0	5.000
Ontvangsten	0	0	0	0	0	0	0	0	0
Saldo	-5.000	0	-5.000	-5.000	0	-5.000	-5.000	0	-5.000
<b>Financiering</b>									

## Prioritaire actie: 1434: een nultolerantie voor zwerfvuil

Een nultolerantie voor zwerfvuil op het grondgebied Oostrozebeke

Publieke info:

Zwerfvuil bestrijden door te sensibiliseren, opruimacties en sanctioneren

Vanaf 01/01/2020

	2020			2021			2022		
	Referentie	Wijziging	Resultaat	Referentie	Wijziging	Resultaat	Referentie	Wijziging	Resultaat
<b>Exploitatie</b>									
Uitgaven	1.708	-760	948	4.738	0	4.738	4.820	0	4.820
Ontvangsten	250	0	250	250	0	250	250	0	250
Saldo	-1.458	760	-698	-4.488	0	-4.488	-4.570	0	-4.570
<b>Investeringsen</b>									
Uitgaven	0	0	0	10.000	0	10.000	10.000	0	10.000
Ontvangsten	0	0	0	0	0	0	0	0	0
Saldo	0	0	0	-10.000	0	-10.000	-10.000	0	-10.000
<b>Financiering</b>									

	2023			2024			2025		
	Referentie	Wijziging	Resultaat	Referentie	Wijziging	Resultaat	Referentie	Wijziging	Resultaat
<b>Exploitatie</b>									
Uitgaven	4.903	0	4.903	4.988	0	4.988	5.075	0	5.075
Ontvangsten	250	0	250	250	0	250	250	0	250
Saldo	-4.653	0	-4.653	-4.738	0	-4.738	-4.825	0	-4.825
<b>Investeringsen</b>									
Uitgaven	0	0	0	0	0	0	0	0	0
Ontvangsten	0	0	0	0	0	0	0	0	0
Saldo	0	0	0	0	0	0	0	0	0
<b>Financiering</b>									

Totaal niet-prioritaire acties:

	2020			2021			2022		
	Referentie	Wijziging	Resultaat	Referentie	Wijziging	Resultaat	Referentie	Wijziging	Resultaat
Exploitatie									
Uitgaven	13.500	-6.451	7.049	16.500	0	16.500	18.050	0	18.050
Ontvangsten	7.487	-3.734	3.753	3.733	0	3.733	7.466	0	7.466
Saldo	-6.033	2.717	-3.316	-12.767	0	-12.767	-10.584	0	-10.584
Investeringsen									
Uitgaven	0	0	0	5.000	0	5.000	5.000	0	5.000
Ontvangsten	0	0	0	0	0	0	0	0	0
Saldo	0	0	0	-5.000	0	-5.000	-5.000	0	-5.000
Financiering									

	2023			2024			2025		
	Referentie	Wijziging	Resultaat	Referentie	Wijziging	Resultaat	Referentie	Wijziging	Resultaat
Exploitatie									
Uitgaven	16.500	0	16.500	18.050	0	18.050	16.500	0	16.500
Ontvangsten	0	0	0	0	0	0	0	0	0
Saldo	-16.500	0	-16.500	-18.050	0	-18.050	-16.500	0	-16.500
Investeringsen									
Uitgaven	5.000	0	5.000	5.000	0	5.000	5.000	0	5.000
Ontvangsten	0	0	0	0	0	0	0	0	0
Saldo	-5.000	0	-5.000	-5.000	0	-5.000	-5.000	0	-5.000
Financiering									



Totaal niet-prioritaire actieplannen:

	2020			2021			2022		
	Referentie	Wijziging	Resultaat	Referentie	Wijziging	Resultaat	Referentie	Wijziging	Resultaat
Exploitatie									
Uitgaven	817.333	-148.816	668.517	849.582	0	849.582	757.045	0	757.045
Ontvangsten	254.293	-4.266	250.027	244.932	282	245.214	244.932	0	244.932
Saldo	-563.040	144.550	-418.490	-604.650	282	-604.368	-512.113	0	-512.113
Investeringsfinanciering									

	2023			2024			2025		
	Referentie	Wijziging	Resultaat	Referentie	Wijziging	Resultaat	Referentie	Wijziging	Resultaat
Exploitatie									
Uitgaven	761.517	0	761.517	767.726	0	767.726	815.294	0	815.294
Ontvangsten	244.932	0	244.932	244.932	0	244.932	244.932	0	244.932
Saldo	-516.585	0	-516.585	-522.794	0	-522.794	-570.362	0	-570.362
Investeringsfinanciering									

Niet-prioritaire beleidsdoelstellingen:

- 12: Samenwerken met aanbieders van onderwijs in Oostrozebeke
- 6: Het realiseren van communicatie, inspraak en participatie
- 7: Het lokaal bestuur beschikt over competent en voldoende personeel
- 3: Het lokaal bestuur beschikt over kwalitatieve, veilige en goed onderhouden gebouwen
- 2: De wettelijke opdrachten van het lokaal bestuur worden uitgevoerd
- 1: Oostrozebeke blijft een financieel gezonde gemeente
- 5: Het lokaal bestuur voorziet in kwalitatief en goed onderhouden groen
- 10: Voorzien in opvang en vrijetijdsbesteding van kinderen en jongeren buiten de schooluren
- 11: Het vrijetijds-, ontmoetings- en ontspanningsleven ondersteunen dmv subsidies
- 15: Het uitvoeren van een lokaal woonbeleid



Andere gebruikte dossiers op dit rapport:

MIP referentie:

MIP\_HERZIENING\_OVERDRACHT\_2021 2020: Budg. 88059

---

MEERJARENPLAN HERZIENING 3 2020 : Strategische Nota: wijzigingsvariant  
Gemeente en OCMW (0207.436.676 / 0212.205.415)

2020-2025

04/05/2021 12:58



## Lijst van te verstrekken werkings -en investeringsubsidies per beleidsveld

Planningsrapport: Meerjarenplanaanpassing 3 2020 - 2025: Raad 03\_06\_2021  
(BP2020\_2025-3)

Periode: 2021

Laatste inschrijvingsnummer: 88469

Gemeente en OCMW Oostrozebeke (0207 436 676)  
Ernest Brengierstraat 6 - 8780 Oostrozebeke

Algemeen directeur: Carl Vereecke  
financieel directeur: Siegfried Masschaele

Beleidsveld en registraties	Werkingssubsidie	Investeringssubsidie	Totaal
<b>Beleidsveld 0110</b>	<b>11.485,00</b>	<b>0,00</b>	<b>11.485,00</b>
Algemene werkingssubsidie aan de VVSG	7.520,00	0,00	7.520,00
Algemene werkingssubsidie aan de VVSG	3.965,00	0,00	3.965,00
<b>Beleidsveld 0112</b>	<b>1.820,00</b>	<b>0,00</b>	<b>1.820,00</b>
Algemene werkingssubsidies aan de vriendenkring van het gemeentepersoneel	0,00	0,00	0,00
Algemene werkingssubsidies aan de vriendenkring van het gemeentepersoneel	750,00	0,00	750,00
Algemene werkingssubsidies aan de vriendenkring van het gemeentepersoneel	1.070,00	0,00	1.070,00
<b>Beleidsveld 0150</b>	<b>50,00</b>	<b>0,00</b>	<b>50,00</b>
Algemene werkingssubsidies mayors for peace	50,00	0,00	50,00
<b>Beleidsveld 0210</b>	<b>7.000,00</b>	<b>0,00</b>	<b>7.000,00</b>
Algemene werkingssubsidies aan rechtspersonen	7.000,00	0,00	7.000,00
<b>Beleidsveld 0300</b>	<b>602.770,00</b>	<b>0,00</b>	<b>602.770,00</b>
Algemene werkingssubsidies aan IVIO	601.761,00	0,00	601.761,00
Algemene werkingssubsidies aan de Kringwinkel	1.009,00	0,00	1.009,00
<b>Beleidsveld 0349</b>	<b>4.492,00</b>	<b>0,00</b>	<b>4.492,00</b>
Algemene werkingssubsidies aan Stad-Land-schap 't West-Vlaamse hart	1.842,00	0,00	1.842,00
Algemene werkingssubsidies aan Wildbeheereenheid - De Mandelvallei vzw	150,00	0,00	150,00
Subsidie gemeentelijk natuurontwikkelingsplan	1.500,00	0,00	1.500,00
Subsidie gemeentelijk natuurontwikkelingsplan	1.000,00	0,00	1.000,00
<b>Beleidsveld 0400</b>	<b>634.082,00</b>	<b>0,00</b>	<b>634.082,00</b>
Algemene werkingssubsidies aan de politiezone	634.082,00	0,00	634.082,00



Beleidsveld en registraties	Werkingssubsidie	Investeringssubsidie	Totaal
<b>Beleidsveld 0410</b>	<b>180.249,00</b>	<b>43.817,00</b>	<b>224.066,00</b>
Algemene werkingssubsidies aan de brandweerzone / hulpverleningszone	174.249,00	0,00	174.249,00
Algemene werkingssubsidies in groepsverzekering brandweer Ingelmunster	6.000,00	0,00	6.000,00
Toegestane investeringssubsidies brandweer / hulpverleningszone	0,00	43.817,00	43.817,00
<b>Beleidsveld 0430</b>	<b>250,00</b>	<b>0,00</b>	<b>250,00</b>
Algemene werkingssubsidies aan de vriendenkring van de civiele bescherming	250,00	0,00	250,00
<b>Beleidsveld 0440</b>	<b>2.635,00</b>	<b>0,00</b>	<b>2.635,00</b>
Algemene werkingssubsidies aan de M.U.G.	2.635,00	0,00	2.635,00
<b>Beleidsveld 0500</b>	<b>29.305,00</b>	<b>0,00</b>	<b>29.305,00</b>
Algemene werkingssubsidies aan ILV Associatie Midwest / DVV Midwest	29.305,00	0,00	29.305,00
Algemene werkingssubsidies aan rechtspersonen	0,00	0,00	0,00
<b>Beleidsveld 0521</b>	<b>2.247,00</b>	<b>0,00</b>	<b>2.247,00</b>
Algemene werkingssubsidies aan Westtoer	2.247,00	0,00	2.247,00
<b>Beleidsveld 0600</b>	<b>15.000,00</b>	<b>0,00</b>	<b>15.000,00</b>
Huisvestingspremies	15.000,00	0,00	15.000,00
<b>Beleidsveld 0620</b>	<b>112.350,00</b>	<b>0,00</b>	<b>112.350,00</b>
Algemene werkingssubsidies aan Intergemeentelijke HRI	112.350,00	0,00	112.350,00
<b>Beleidsveld 0709</b>	<b>18.827,00</b>	<b>0,00</b>	<b>18.827,00</b>
Algemene werkingssubsidies aan cultuurverenigingen	18.529,00	0,00	18.529,00
Algemene werkingssubsidies aan vaderlandslievende verenigingen	298,00	0,00	298,00
<b>Beleidsveld 0710</b>	<b>1.500,00</b>	<b>0,00</b>	<b>1.500,00</b>
Algemene werkingssubsidies aan verenigingen	0,00	0,00	0,00
Algemene werkingssubsidies aan verenigingen	1.500,00	0,00	1.500,00
<b>Beleidsveld 0741</b>	<b>31.286,00</b>	<b>300.000,00</b>	<b>331.286,00</b>
Algemene werkingssubsidies aan sportverenigingen	21.100,00	0,00	21.100,00
Algemene werkingssubsidies aan sportverenigingen	373,00	0,00	373,00
Algemene werkingssubsidies aan verenigingen	8.313,00	0,00	8.313,00

Beleidsveld en registraties	Werkingssubsidie	Investeringssubsidie	Totaal
Algemene werkingssubsidies zwemabonnement	1.500,00	0,00	1.500,00
Toegestane investeringssubsidies zwembad Wielsbeke	0,00	300.000,00	300.000,00
Toegestane investeringssubsidies zwembad Wielsbeke	0,00	0,00	0,00
<b>Beleidsveld 0750</b>	<b>14.515,00</b>	<b>0,00</b>	<b>14.515,00</b>
Algemene werkingssubsidies jeugdhuis 't Ipperste	1.240,00	0,00	1.240,00
Algemene werkingssubsidies jeugdverenigingen	12.625,00	0,00	12.625,00
Algemene werkingssubsidies jeugdverenigingen	650,00	0,00	650,00
<b>Beleidsveld 0790</b>	<b>126.199,00</b>	<b>25.000,00</b>	<b>151.199,00</b>
Algemene werkingssubsidies aan de kerkfabriek Sint-Amand	101.963,00	0,00	101.963,00
Algemene werkingssubsidies aan kerkfabriek Sint-Jozef	24.236,00	0,00	24.236,00
Toegestane investeringssubsidies aan de kerkfabriek Sint-Amandus	0,00	5.000,00	5.000,00
Toegestane investeringssubsidies aan de kerkfabriek Sint-Jozef	0,00	20.000,00	20.000,00
<b>Beleidsveld 0800</b>	<b>3.322,00</b>	<b>0,00</b>	<b>3.322,00</b>
Algemene werkingssubsidies aan oudercomités	3.322,00	0,00	3.322,00
<b>Beleidsveld 0820</b>	<b>26.500,00</b>	<b>0,00</b>	<b>26.500,00</b>
Toegestane werkingssubsidies aan muziekonderwijs nv	26.500,00	0,00	26.500,00
<b>Beleidsveld 0870</b>	<b>15.000,00</b>	<b>0,00</b>	<b>15.000,00</b>
Sociale voordelen vrij onderwijs	15.000,00	0,00	15.000,00
<b>Beleidsveld 0900</b>	<b>600,00</b>	<b>0,00</b>	<b>600,00</b>
Algemene werkingssubsidies aan Dyzo	500,00	0,00	500,00
Algemene werkingssubsidies aan een OCMW	100,00	0,00	100,00
<b>Beleidsveld 0904</b>	<b>10.647,00</b>	<b>0,00</b>	<b>10.647,00</b>
Algemene werkingssubsidies aan Emino	10.647,00	0,00	10.647,00
Algemene werkingssubsidies aan regionale dienst voor activering, tewerkstell.	0,00	0,00	0,00
<b>Beleidsveld 0909</b>	<b>9.600,00</b>	<b>0,00</b>	<b>9.600,00</b>
Algemene werkingssubsidies aan Dynamicar	500,00	0,00	500,00
Algemene werkingssubsidies aan goede doelen	1.000,00	0,00	1.000,00
Geboortepremies	2.700,00	0,00	2.700,00
Lulierpremie	5.400,00	0,00	5.400,00

Beleidsveld en registraties	Werkingssubsidie	Investeringssubsidie	Totaal
<b>Beleidsveld 0911</b>	<b>5.631,00</b>	<b>0,00</b>	<b>5.631,00</b>
Algemene werkingssubsidies aan Mivalti vzw	1.131,00	0,00	1.131,00
Premie minder validen	4.500,00	0,00	4.500,00
<b>Beleidsveld 0930</b>	<b>27.673,00</b>	<b>0,00</b>	<b>27.673,00</b>
Algemene werkingssubsidies aan CAW	291,00	0,00	291,00
Algemene werkingssubsidies aan Intergemeentelijke HRI	27.382,00	0,00	27.382,00
<b>Beleidsveld 0945</b>	<b>2.430,00</b>	<b>0,00</b>	<b>2.430,00</b>
Algemene werkingssubsidies aan Kind en Preventie	130,00	0,00	130,00
Algemene werkingssubsidies ondersteuning kinderopvanginitiatieven	2.300,00	0,00	2.300,00
<b>Beleidsveld 0959</b>	<b>6.600,00</b>	<b>0,00</b>	<b>6.600,00</b>
Algemene werkingssubsidies aan externe dienst gezins- en bejaardenhulp	6.600,00	0,00	6.600,00
<b>Beleidsveld 0985</b>	<b>30.000,00</b>	<b>0,00</b>	<b>30.000,00</b>
Algemene werkingssubsidies aan verenigingen	30.000,00	0,00	30.000,00



OOSTROZEBEKE  
iedereen meel

## BELEIDSDOMEINEN: Overzicht van de beleidsvelden per beleidsdomein

2020-2025

Journalvolnummers: Budg. 88469

Gemeente (0207.436.676)

Ernest Brengierstraat 6, 8780 Oostrozebeke

Algemeen directeur:: Carl Vereecke

OCMW (0212.205.415)

Ernest Brengierstraat 6, 8780 Oostrozebeke

Financieel directeur:: Siegfried Masschaele

### Beleidsdomein: 00 Algemene financiering

- BV0010 Algemene overdrachten tussen de verschillende bestuurlijke niveaus
- BV0020 Fiscale aangelegenheden
- BV0030 Financiële aangelegenheden
- BV0040 Transacties in verband met de openbare schuld
- BV0050 Patrimonium zonder maatschappelijk doel
- BV0090 Overige algemene financiering

### Beleidsdomein: 01 Ondersteuning

- BV0100 Politieke organen
- BV0101 Officieel ceremonieel
- BV0110 Secretariaat
- BV0111 Fiscale en financiële diensten
- BV0112 Personeelsdienst en vorming
- BV0113 Archief
- BV0114 Organisatiebeheersing
- BV0115 Welzijn op het werk
- BV0119 Overige algemene diensten
- BV0400 Politiediensten
- BV0410 Brandweer
- BV0420 Dienst 100
- BV0430 Civiele bescherming
- BV0440 Overige hulpdiensten
- BV0450 Rechtspleging
- BV0460 Kinderbescherming
- BV0470 Dierenbescherming
- BV0480 Bestuurlijke preventie (incl. GAS)
- BV0490 Overige elementen van openbare orde en veiligheid
- BV0790 Erediensten
- BV0791 Niet-confessionele levensbeschouwelijke gemeenschappen

### Beleidsdomein: 02 Ruimte

- BV0190 Overig algemeen bestuur
- BV0200 Wegen
- BV0210 Openbaar vervoer
- BV0220 Parkeren
- BV0290 Overige mobiliteit en verkeer
- BV0300 Ophalen en verwerken van huishoudelijk afval
- BV0309 Overig afval- en materialenbeheer
- BV0310 Beheer van regen- en afvalwater
- BV0319 Overig waterbeheer
- BV0320 Sanering van bodemverontreiniging
- BV0329 Overige vermindering van milieuverontreiniging
- BV0340 Aankoop, inrichting en beheer van natuur, groen en bos
- BV0341 Erosiebestrijding
- BV0349 Overige bescherming van biodiversiteit, landschappen en bodem
- BV0350 Klimaat en energie

BV0380 Participatie en sensibilisatie  
 BV0381 Geïntegreerde milieuprojecten  
 BV0390 Overige milieubescherming  
 BV0500 Handel en middenstand  
 BV0510 Nijverheid  
 BV0530 Land-, tuin- & bosbouw  
 BV0540 Visvangst  
 BV0590 Overige economische zaken  
 BV0600 Ruimtelijke planning  
 BV0610 Gebiedsontwikkeling  
 BV0620 Grondbeleid voor wonen  
 BV0621 Bestrijding van krotwoningen  
 BV0622 Woonwagenterreinen  
 BV0629 Overig woonbeleid  
 BV0630 Watervoorziening  
 BV0640 Elektriciteitsvoorziening  
 BV0650 Gasvoorziening  
 BV0660 Communicatievoorzieningen  
 BV0670 Straatverlichting  
 BV0680 Groene ruimte  
 BV0690 Overige nutsvoorzieningen  
 BV0984 Ontsmetting en openbare reiniging

### Beleidsdomein: 03 Mens

---


BV0130 Administratieve dienstverlening  
 BV0150 Internationale relaties  
 BV0151 Deelneming aan internationale organisaties en conferenties  
 BV0160 Hulp aan het buitenland  
 BV0170 Binnengemeentelijke decentralisatie  
 BV0171 Gemeentelijk/stedelijk wijkoverleg  
 BV0520 Toerisme - Onthaal en promotie  
 BV0521 Toerisme - Sectorondersteuning  
 BV0522 Toerisme - Infrastructuur  
 BV0529 Overige activiteiten inzake toerisme  
 BV0550 Werkgelegenheid  
 BV0700 Musea  
 BV0701 Cultuurcentrum  
 BV0702 Schouwburg, concertgebouw, opera  
 BV0703 Openbare bibliotheken  
 BV0704 Gespecialiseerde bibliotheken  
 BV0705 Gemeenschapscentrum  
 BV0709 Overige culturele instellingen  
 BV0710 Feesten en plechtigheden  
 BV0711 Openluchtrecreatie  
 BV0712 Festivals  
 BV0719 Overige evenementen  
 BV0720 Monumentenzorg  
 BV0721 Archeologie  
 BV0729 Overig beleid inzake het erfgoed  
 BV0739 Overig kunst- en cultuurbeleid  
 BV0740 Sportsector- en verenigingsondersteuning  
 BV0741 Sportpromotie en -evenementen  
 BV0742 Sportinfrastructuur  
 BV0749 Overig sportbeleid  
 BV0750 Jeugdsector- en verenigingsondersteuning  
 BV0751 Gemeentelijke dienstverlening gericht op kinderen & jongeren  
 BV0752 Infrastructuur en faciliteiten ten behoeve van kinderen en jongeren  
 BV0759 Overige activiteiten met betrekking tot jeugd  
 BV0800 Gewoon basisonderwijs  
 BV0801 Buitengewoon basisonderwijs

BV0810 Gewoon secundair onderwijs  
BV0814 Leren en werken  
BV0815 Buitengewoon secundair onderwijs  
BV0820 Deeltijds kunstonderwijs  
BV0830 Centra voor volwassenenonderwijs  
BV0835 Hoger onderwijs  
BV0860 Centra voor leerlingenbegeleiding  
BV0862 Huisvesting voor schoolgaanden  
BV0869 Overige ondersteunende diensten voor het onderwijs  
BV0870 Sociale voordelen  
BV0879 Andere voordelen  
BV0889 Ondersteunende diensten voor het algemeen onderwijsbeleid  
BV0902 Integratie van personen met vreemde herkomst  
BV0905 Dienst voor juridische informatie en advies  
BV0909 Overige verrichtingen inzake sociaal beleid  
BV0910 Woningen voor personen met een handicap  
BV0919 Overige activiteiten inzake ziekte en invaliditeit  
BV0920 Werkloosheid  
BV0940 Jeugdvoorzieningen  
BV0941 Gezinsvervangende tehuizen  
BV0942 Onderhoudsgelden  
BV0943 Gezinshulp  
BV0944 Preventieve gezinsondersteuning  
BV0945 Kinderopvang  
BV0990 Begraafplaatsen  
BV0991 Crematoria  
BV0992 Lijkbezorging

#### Beleidsdomein: 04 Zorg

---

BV0900 Sociale bijstand  
BV0901 Voorschotten  
BV0903 Lokale opvanginitiatieven voor asielzoekers  
BV0904 Activering van tewerkstelling  
BV0911 Diensten en voorzieningen voor personen met een handicap  
BV0930 Sociale huisvesting  
BV0946 Thuisbezorgde maaltijden  
BV0947 Klusjesdienst  
BV0948 Poetsdienst  
BV0949 Overige gezinshulp  
BV0950 Ouderenwoningen  
BV0951 Dienstencentra  
BV0952 Assistentiewoningen  
BV0953 Woon- en zorgcentra  
BV0954 Dagzorgcentra  
BV0959 Overige verrichtingen betreffende ouderen  
BV0980 Sociale geneeskunde  
BV0982 Ziekenhuizen  
BV0983 Andere verpleeg- en verzorgingsinrichtingen  
BV0985 Gezondheidspromotie en ziektepreventie  
BV0986 Eerstelijnsgezondheidszorg  
BV0989 Overige dienstverlening inzake volksgezondheid



**OOSTROZEBEKE**  
iedereen mee!

Overzicht verbonden entiteiten  
Rapporteringsperiode  
Gemeente en OC/MW  
Oostrozebeke (NIS 37010)

Ministerieel besluit artikel 4 5°  
2020-2025: raad 3/06/2021  
E. Brengierstraat 6 8780 Oostrozebeke

Algemeen directeur  
Financieel directeur  
Carl Vereecke  
Stegfried Masschaele

## Overzicht van de verbonden entiteiten Gemeente

### FINANCIELE VASTE ACTIVA

naam onderneming	aantal aandelen	nominale waarde	nog te storten bedrag	gestort bedrag	aankopen aandelen	verkopen aandelen	Her-waardering	Waardevermindering	boekwaarde
Intercommunale elektriciteit: Gaselwest	161.039,00	2.493.652,35	0,00	2.493.652,35	0,00	0,00	2.214.094,39	166.355,70	4.541.391,04
Intercommunale gas: Gaselwest	38.363,00	572.987,09	0,00	572.987,09	0,00	0,00	570.810,47	39.803,42	1.103.994,14
CV Mijn Huis	20	250,00	187,50	62,50	0,00	0,00			62,50
CV Mijn Huis	80	1.000,00	750,00	250,00	0,00	0,00			250,00
CV Mijn Huis	60	750,00	562,50	187,50	0,00	0,00			187,50
VI. Mij Watervoorziening	69.790	1.744.750,00	714.608,61	1.030.141,39	0,00	0,00			1.030.141,39
Interc. Ver. Vuilverwijdering	1.599	99.575,00	0,00	99.575,00	0,00	0,00		59.600,00	39.975,00
Gemeentelijke Holding A-aandelen	9.304	222.061,84	0,00	222.061,84	0,00	0,00		222.061,84	0,00
Gemeentelijke Holding B-aandelen	2.250	92.160,00	0,00	92.160,00	0,00	0,00		92.160,00	0,00
Eik zijn huis	1.200	743,68	0,00	743,68	0,00	0,00			743,68
De Mandel cv	100	250,00	185,92	64,08	0,00	0,00			64,08
West-Vlaamse Intercommunale	4.882	122.050,00	0,00	122.050,00	0,00	0,00			122.050,00
Poolstok	24	594,96	0,00	594,96	0,00	0,00			594,96
Dienstverlenende vereniging Midwest	80	2.000,00	0,00	2.000,00	0,00	0,00			2.000,00
<b>GASELWEST: niet - geregleerde activ. (*)</b>	<b>106.652</b>	<b>1.061.691,96</b>	<b>0,00</b>	<b>1.061.691,96</b>	<b>0,00</b>	<b>0,00</b>	<b>238.650,33</b>	<b>0,09</b>	<b>1.300.342,20</b>
Zefier	439.821	36.750,00	0,00	36.750,00	0,00	0,00			36.750,00
EthiasCo cvba	2	17.205,80	0,00	17.205,80	0,00	0,00			17.205,80
<b>TOTAAL</b>		<b>6.468.472,68</b>	<b>716.294,53</b>	<b>5.752.178,15</b>	<b>0,00</b>	<b>0,00</b>	<b>3.023.555,19</b>	<b>579.981,05</b>	<b>8.195.752,29</b>

(\*) kapitaalverhoging betaald op 22 januari 2021 voor een bedrag van 63.866,96 euro

### OVERIGE VERBONDEN ENTITEITEN

naam vereniging/onderneming
Kerkfabriek Sint-Amandus
Kerkfabriek Sint-Jozef
Politiezone Midow
Hulpverleningszone Midwest
Woondienst regio Izegem
Westfoer

## Overzicht van de verbonden entiteiten OCMW

### FINANCIELE VASTE ACTIVA

naam onderneming	aantal aandelen	nominale waarde	nog te storten bedrag	gestort bedrag	aankopen aandelen	verkopen aandelen	Herwaardering	Waardevermindering	boekwaarde
Poolstok	30	743,70	0,00	743,70	0,00	0,00			€ 743,70
EthiasCo cvba	3	25.808,70	0,00	25.808,70	0,00	0,00			€ 25.808,70
<b>TOTAAL</b>		<b>26.552,40</b>	<b>0,00</b>	<b>26.552,40</b>	<b>0,00</b>	<b>0,00</b>	<b>0,00</b>	<b>0,00</b>	<b>€ 26.552,40</b>

### OVERIGE VERBONDEN ENTITEITEN

naam vereniging/onderneming
Woondienst regio Izegem



OOSTROZEBEKE  
lederen moet!

## Personeel: Aantal voltijds equivalenten (VTE)

Periode: 2020-2025

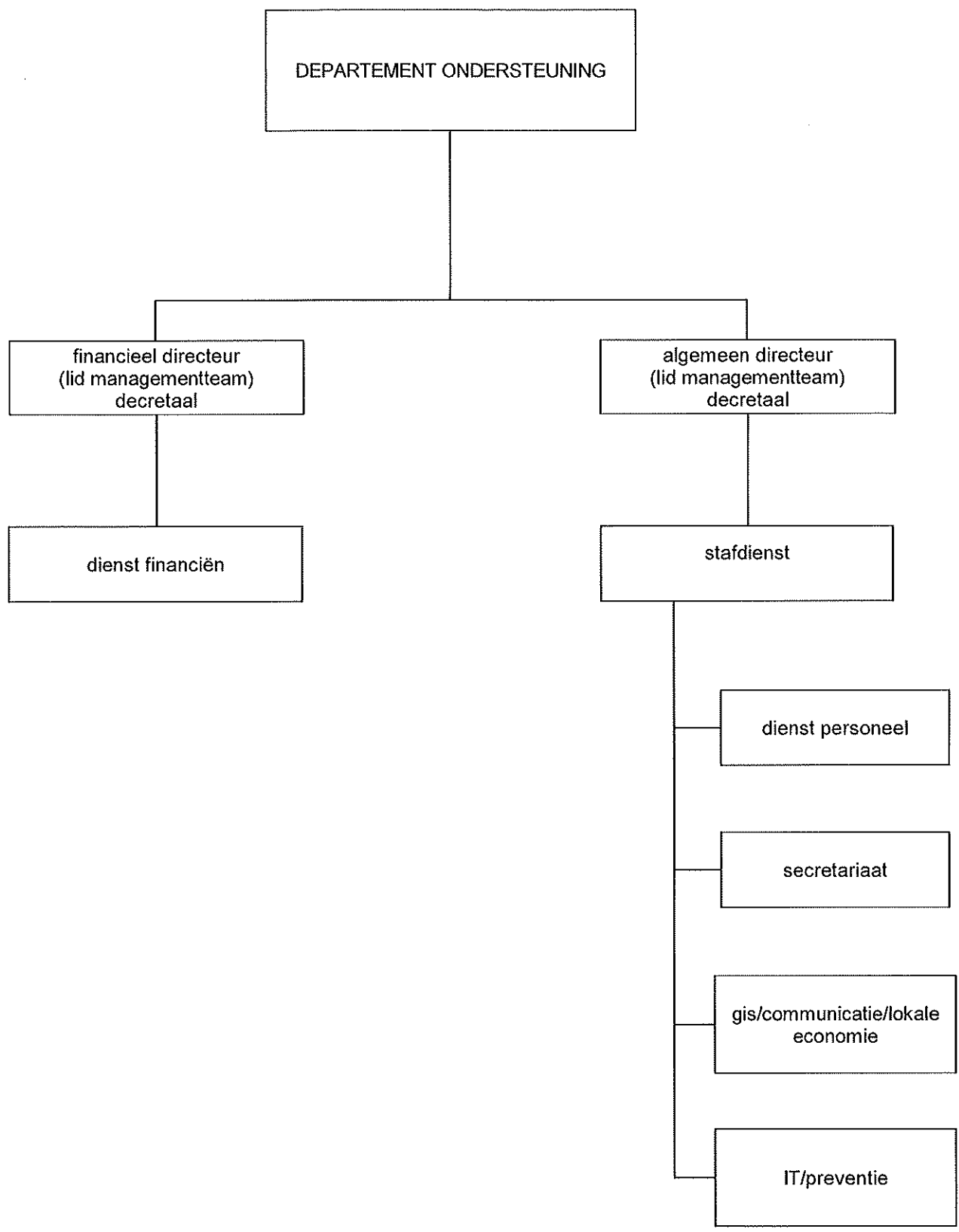
Gemeente en OCMW Oostrozebeke (0207 436 676)

Ernest Bregierstraat 6 - 8780 Oostrozebeke

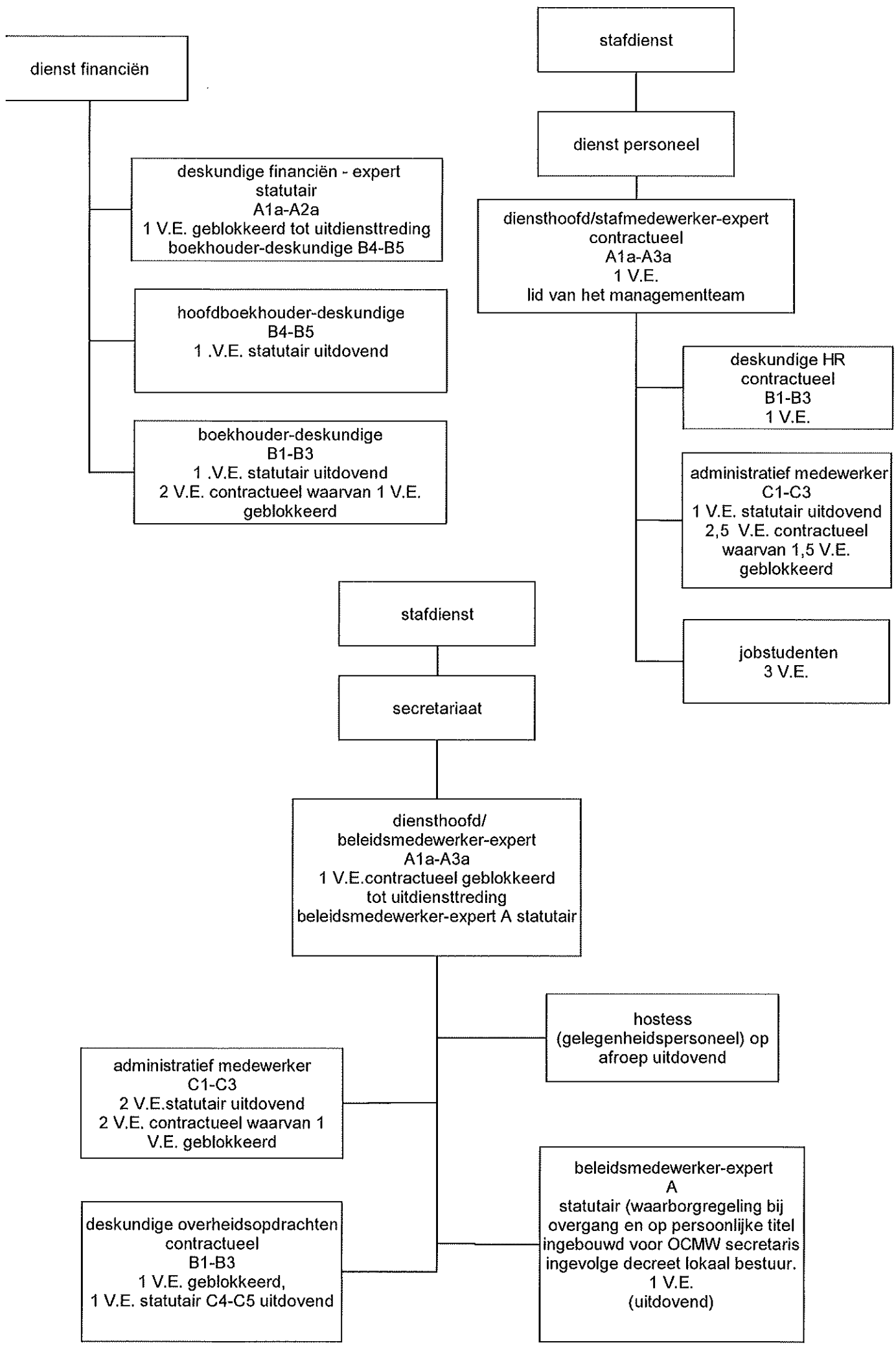
Algemeen directeur: Carl Vereecke

financieel directeur: Siegfried Masschaele

	2020	2021	2022	2023	2024	2025
<b>Vastbenoemd</b>	<b>21,45</b>	<b>23,65</b>	<b>22,65</b>	<b>22,65</b>	<b>22,65</b>	<b>22,15</b>
Niveau A	3,70	4,55	4,80	4,80	4,80	4,80
Niveau B	6,10	6,55	5,30	5,30	5,30	5,30
Niveau C	10,15	10,55	10,55	10,55	10,55	10,05
Niveau D	1,50	2,00	2,00	2,00	2,00	2,00
<b>Contractueel (niet-gesco)</b>	<b>114,67</b>	<b>120,29</b>	<b>115,67</b>	<b>117,47</b>	<b>118,08</b>	<b>117,96</b>
Niveau A	2,00	2,00	2,00	2,00	3,00	3,00
Niveau B	16,76	15,23	15,96	16,46	15,71	15,58
Niveau C	51,70	58,41	57,81	58,11	58,47	58,48
Niveau D	11,90	9,30	11,55	12,55	12,55	12,55
Niveau E	32,31	35,35	28,35	28,35	28,35	28,35
<b>TOTAAL</b>	<b>136,12</b>	<b>143,94</b>	<b>138,32</b>	<b>140,12</b>	<b>140,73</b>	<b>140,11</b>
Niveau A	5,70	6,55	6,80	6,80	7,80	7,80
Niveau B	22,86	21,78	21,26	21,76	21,01	20,88
Niveau C	61,85	68,96	68,36	68,66	69,02	68,53
Niveau D	13,40	11,30	13,55	14,55	14,55	14,55
Niveau E	32,31	35,35	28,35	28,35	28,35	28,35



vastgesteld door het college van burgemeester en schepenen en het vast bureau in zitting van 16 december 2020



dienst financiën

deskundige financiën - expert  
statutair  
A1a-A2a  
1 V.E. geblokkeerd tot uitdiensttreding  
boekhouder-deskundige B4-B5

hoofdboekhouder-deskundige  
B4-B5  
1 .V.E. statutair uitdovend

boekhouder-deskundige  
B1-B3  
1 .V.E. statutair uitdovend  
2 V.E. contractueel waarvan 1 V.E.  
geblokkeerd

stafdienst

dienst personeel

diensthoofd/stafmedewerker-expert  
contractueel  
A1a-A3a  
1 V.E.  
lid van het managementteam

deskundige HR  
contractueel  
B1-B3  
1 V.E.

administratief medewerker  
C1-C3  
1 V.E. statutair uitdovend  
2,5 V.E. contractueel  
waarvan 1,5 V.E.  
geblokkeerd

jobstudenten  
3 V.E.

stafdienst

secretariaat

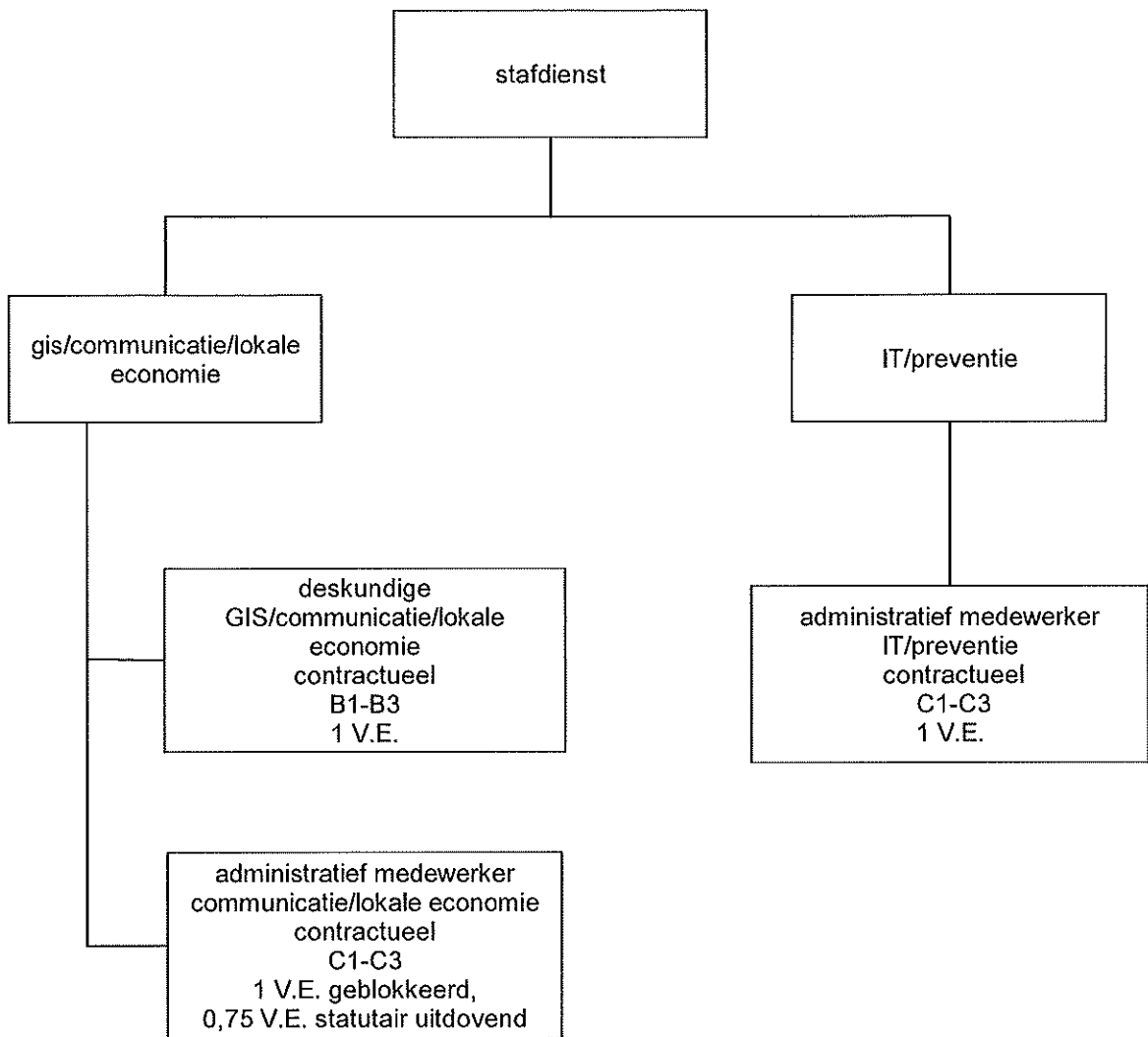
diensthoofd/  
beleidsmedewerker-expert  
A1a-A3a  
1 V.E. contractueel geblokkeerd  
tot uitdiensttreding  
beleidsmedewerker-expert A statutair

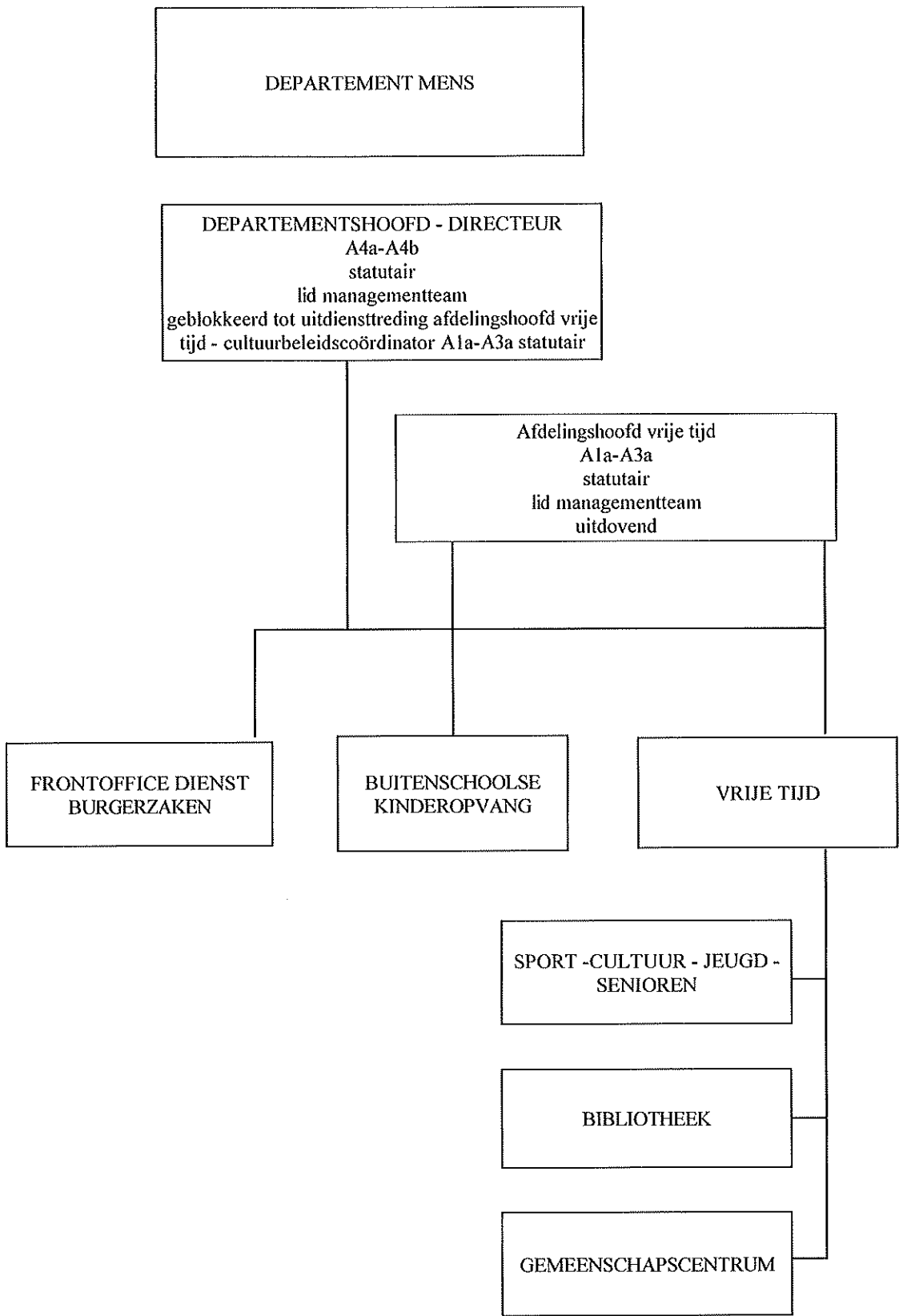
hostess  
(gelegenheidspersoneel) op  
afroep uitdovend

administratief medewerker  
C1-C3  
2 V.E. statutair uitdovend  
2 V.E. contractueel waarvan 1  
V.E. geblokkeerd

deskundige overheidsopdrachten  
contractueel  
B1-B3  
1 V.E. geblokkeerd,  
1 V.E. statutair C4-C5 uitdovend

beleidsmedewerker-expert  
A  
statutair (waarborgregeling bij  
overgang en op persoonlijke titel  
ingebouwd voor OCMW secretaris  
ingevolge decreet lokaal bestuur.  
1 V.E.  
(uitdovend)





vastgesteld door het college van burgemeester en schepenen en het vast bureau in zitting van 16 december 2020

FRONTOFFICE DIENST  
BURGERZAKEN

VRIJE TIJD

BUITENSCHOOLSE  
KINDEROPVANG

deskundige vrije tijd  
B1-B3  
1 V.E. statutair uitdovend  
2,5 V.E. contractueel  
waarvan 1 V.E. geblokkeerd

administratief medewerker C1-C3  
contractueel  
0,5 V.E.

Bibliotheek

Gemeenschapscentrum

bibliothecaris- coördinator  
B1-B3  
contractueel  
1 V.E.

dagelijks beheerder  
diensthoofd  
B1-B3  
contractueel  
1 V.E. geblokkeerd tot uitdiensttreding  
dagelijks beheerder C1-C3 contractueel

medewerker bibliotheek  
administratief medewerker  
C1-C3  
0,75 V.E. statutair uitdovend  
2,25 V.E. contractueel  
waarvan 0,75 V.E. geblokkeerd.

hulparbeider (uitdovend) - technisch  
beambte  
E1-E3  
contractueel  
0,8 V.E.

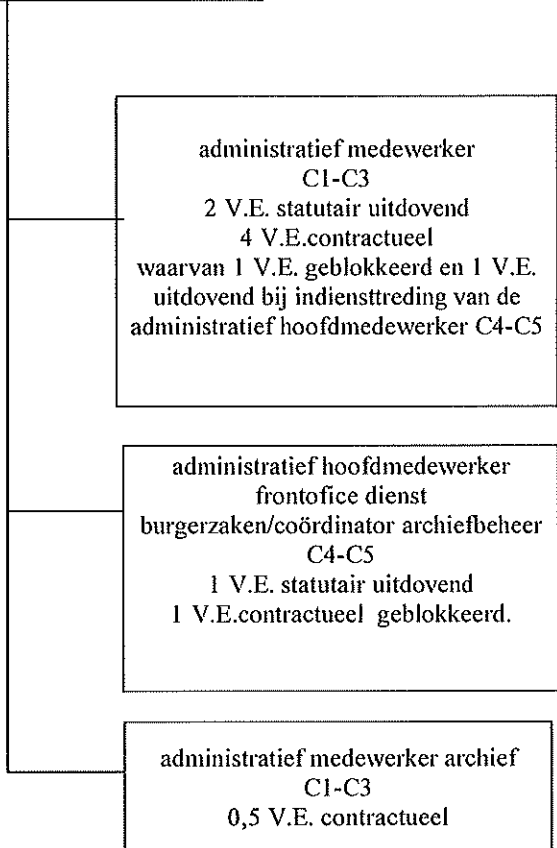
dagelijks beheerder  
C1-C3  
1 V.E. contractueel uitdovend

administratief assistent toezicht  
D1-D3  
contractueel  
2,5 V.E.

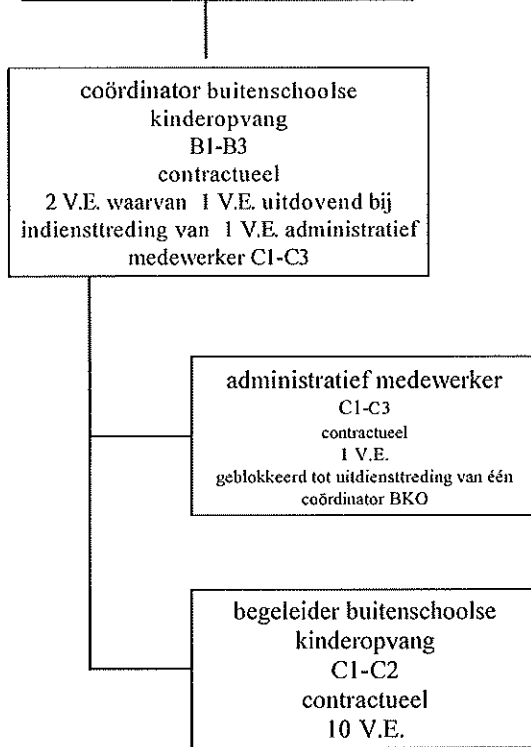
administratief assistent wordt  
medewerker vrije tijd  
D1-D3 wordt een C1-C3  
contractueel  
0,5 V.E.

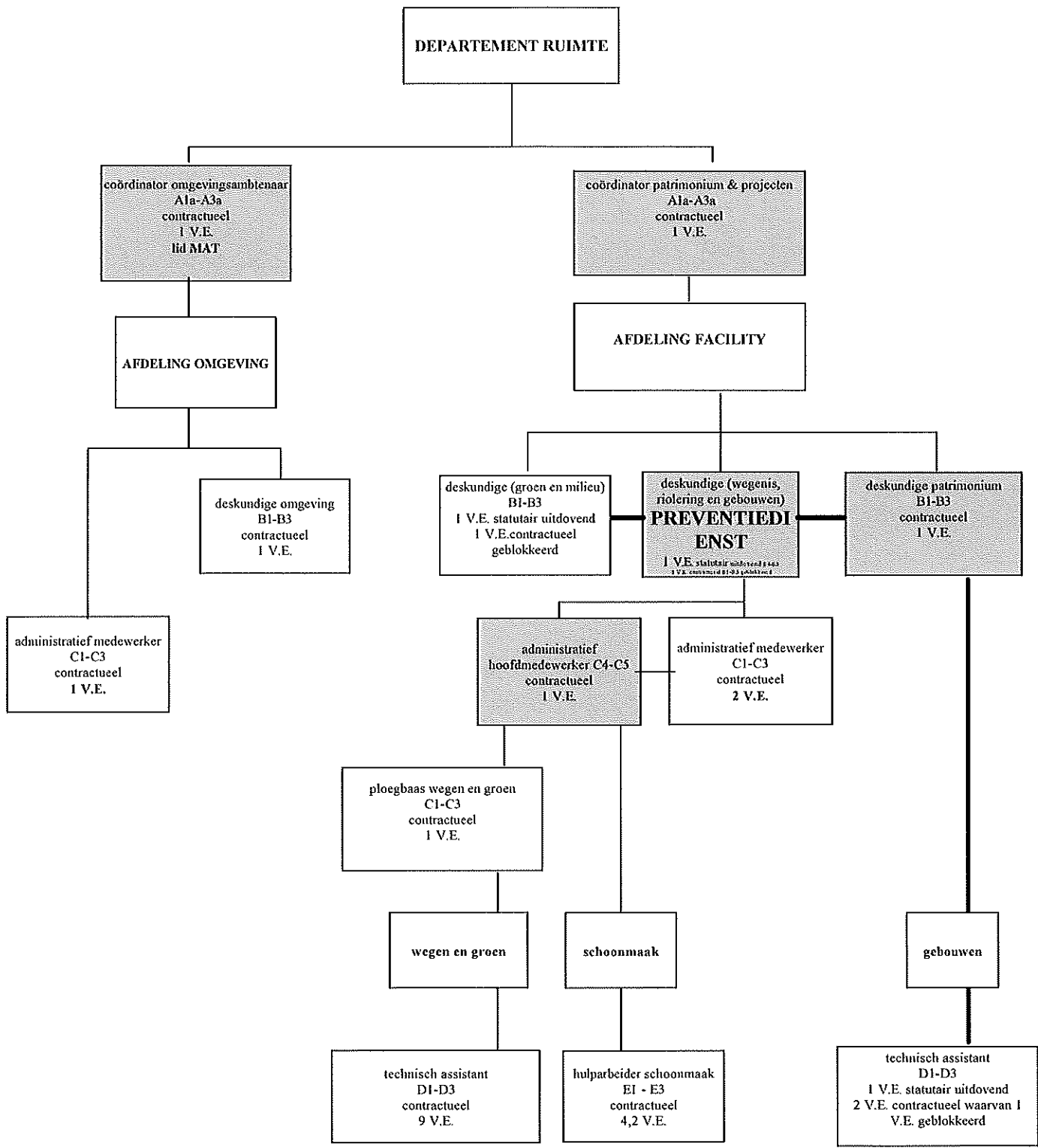
100

**FRONTOFFICE DIENST  
BURGERZAKEN**

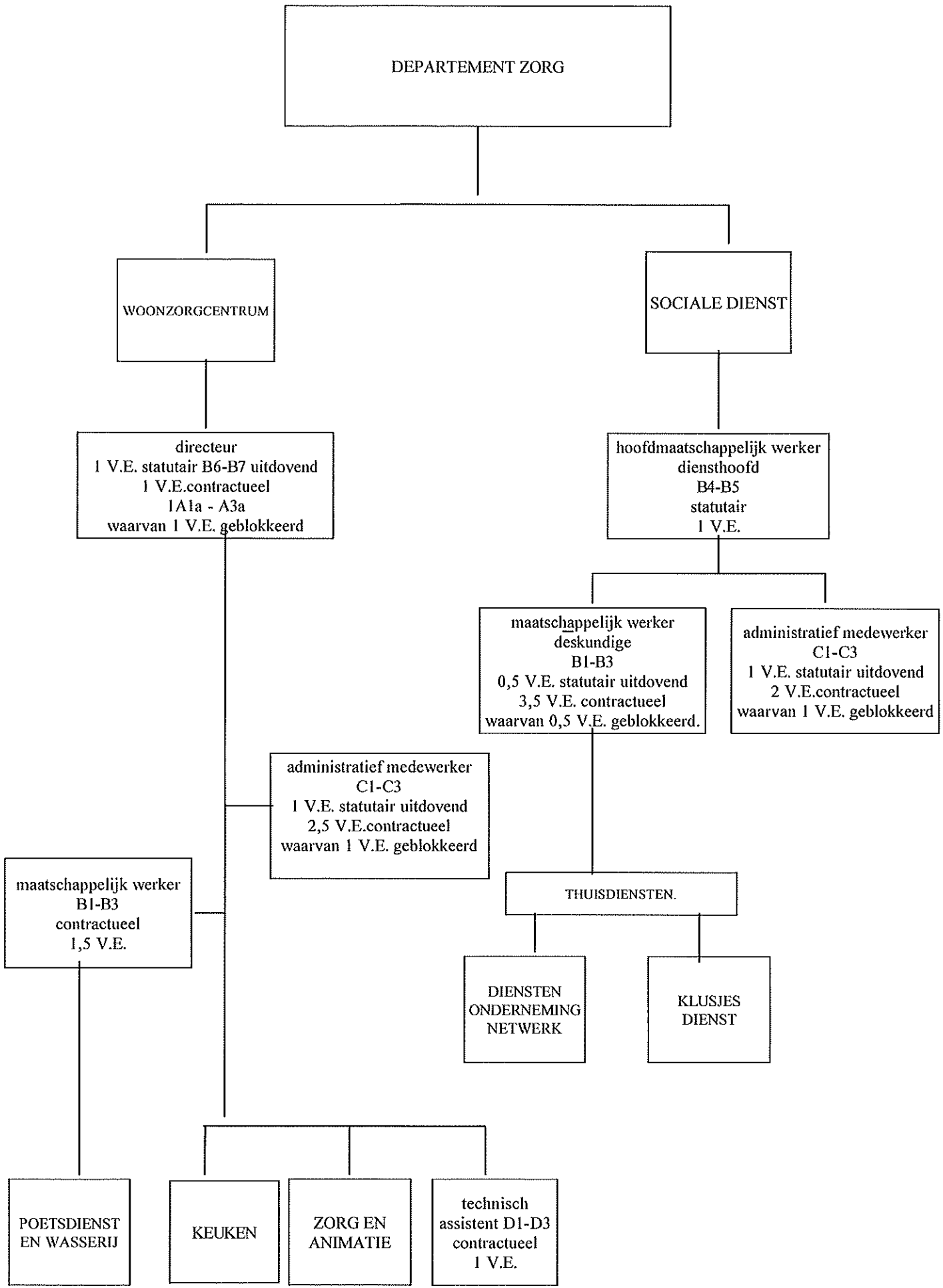


**BUITENSCHOOLSE  
KINDEROPVANG**

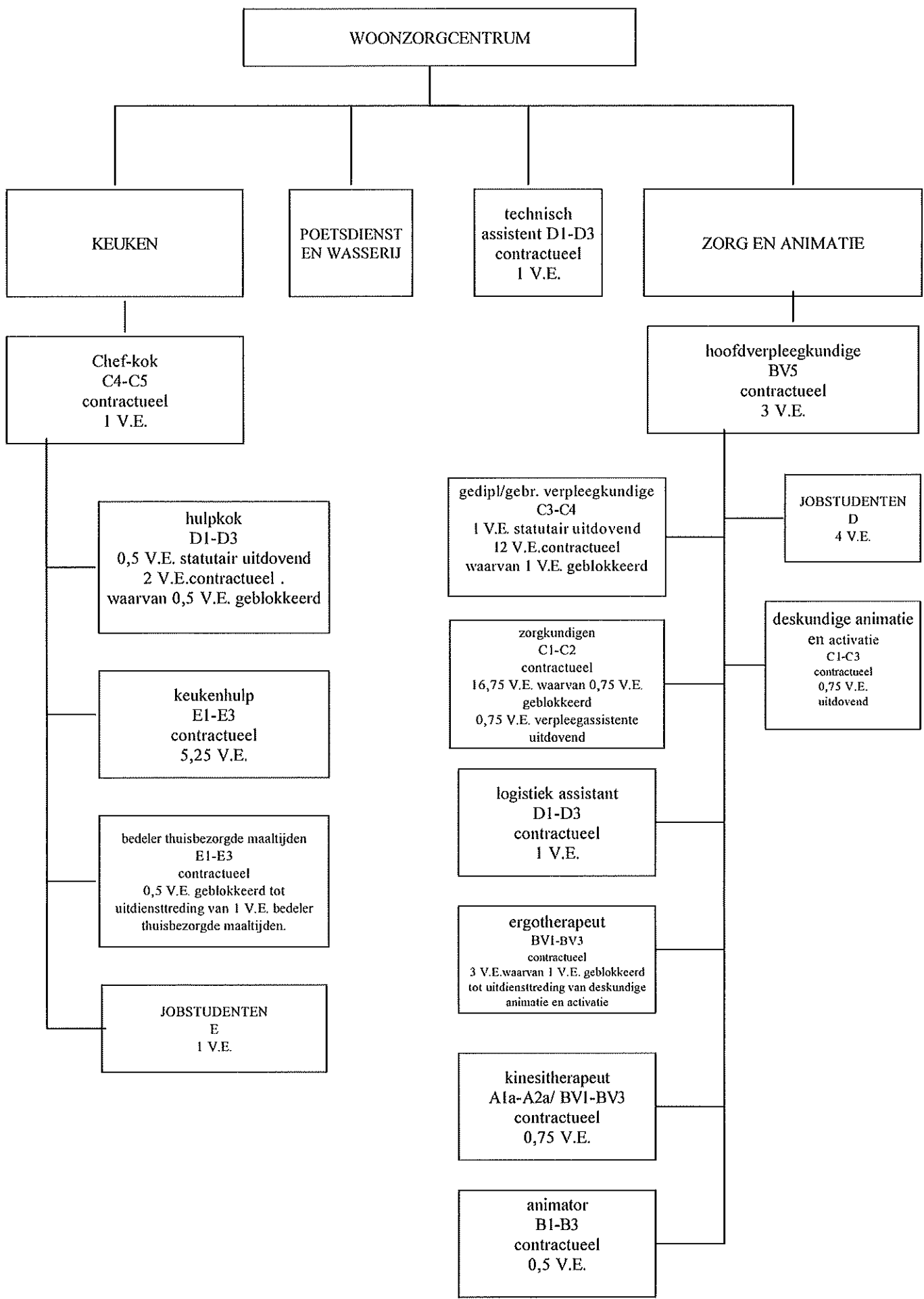


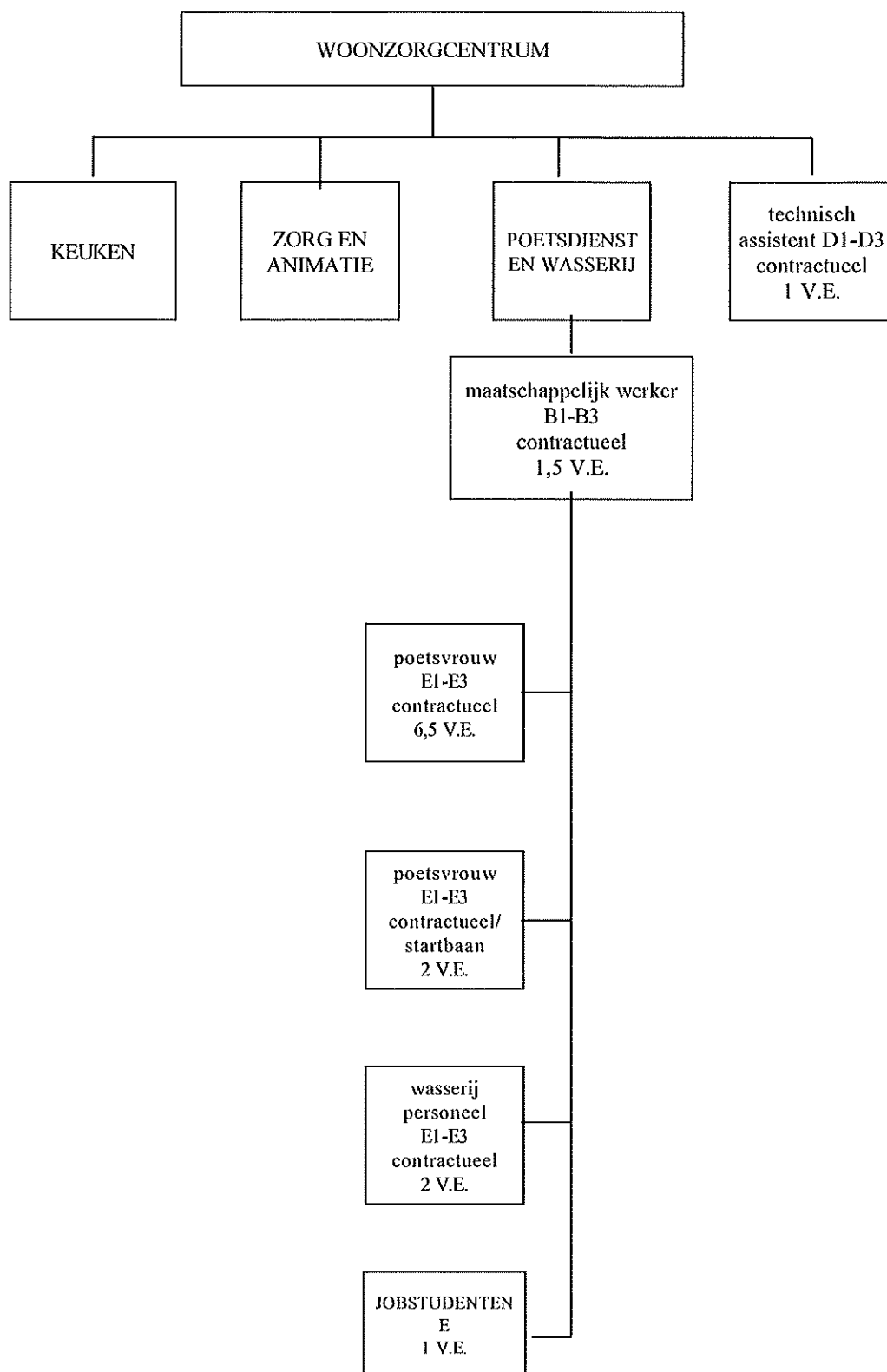


vastgesteld door het college van burgemeester en schepenen en het vast bureau in zitting van 16 december 2020



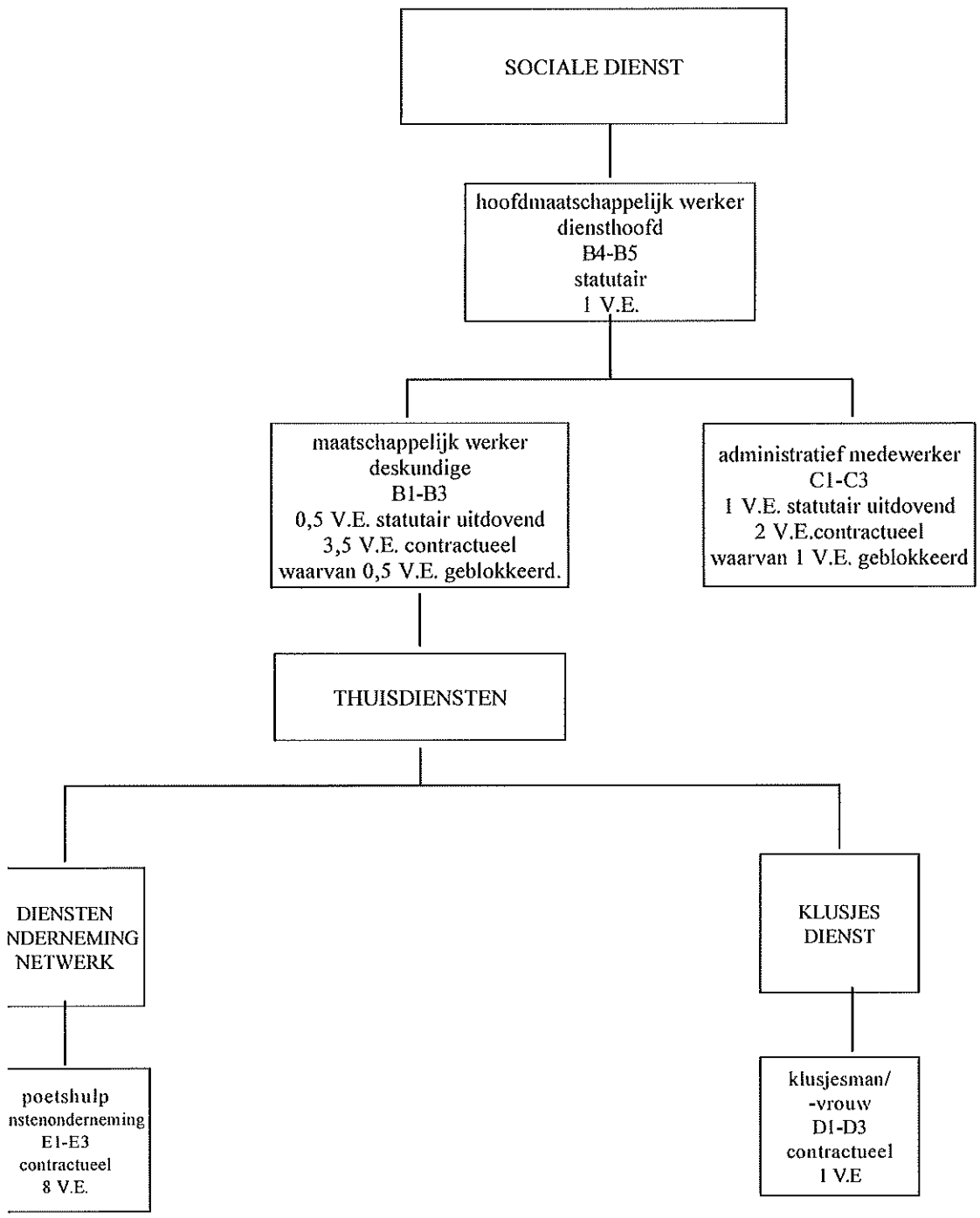
vastgesteld door het college van burgemeester en schepenen en het vast bureau in zitting van 16 december 2020





o

die



### AANSLAGVOETEN

	2020	2021	2022	2023	2024	2025
opcentiemen op de onroerende voorheffing (OOV)	1.020	1.020	1.020	1.020	1.020	1.020
aanvullende personenbelasting (APB)	7,50	7,50	7,50	7,50	7,50	7,50

### PUBLICATIE EIGEN BELASTINGSREGLEMENTEN

[www.oostrozebeke.be](http://www.oostrozebeke.be)

### BELASTINGEN WAARVAN AANSLAGVOET WIJZIGT

	2020	2021	2022	2023	2024	2025
onroerende voorheffing	ja	nvt	nvt	nvt	nvt	nvt
personenbelasting	ja	nvt	nvt	nvt	nvt	nvt
motorrijtuigen	nvt	nvt	nvt	nvt	nvt	nvt
aansluiting riolering	nvt	nvt	nvt	nvt	nvt	nvt
aanvragen omgevingsvergunningen	nvt	ja	nvt	nvt	nvt	nvt
ontgraving	nvt	nvt	nvt	nvt	nvt	nvt
sluikstorten	nvt	nvt	nvt	nvt	nvt	nvt
algemene bedrijfsbelasting	ja	nvt	nvt	nvt	nvt	nvt
plaatsrecht markten	ja	nvt	nvt	nvt	nvt	nvt
masten en pylonen	ja	nvt	nvt	nvt	nvt	nvt
leegstaande woningen en gebouwen	nvt	nvt	nvt	nvt	nvt	nvt
leegstand / verkrotting bedrijfsruimten	nvt	nvt	nvt	nvt	nvt	nvt
tweede verblijven	nvt	ja	nvt	nvt	nvt	nvt
algemene gemeentebelasting	ja	nvt	nvt	nvt	nvt	nvt
aanvragen omgevingsvergunningen	nvt	nvt	nvt	nvt	nvt	nvt
gemeentelijke administratieve sancties	nvt	nvt	nvt	nvt	nvt	nvt
afgifte						
identiteitsbewijzen/paspoorten/trouwboekjes/naamverandering	nvt	nvt	nvt	nvt	nvt	nvt
afgifte reispassen	nvt	nvt	nvt	nvt	nvt	nvt

### JAARLIJKSE OPBRENGST VAN DE BELASTINGEN PER BELASTINGSSOORT

	2020	2021	2022	2023	2024	2025
onroerende voorheffing	2.682.245	2.993.762	3.053.637	3.114.710	3.177.004	3.240.544
personenbelasting	2.189.687	2.139.738	2.096.943	2.117.912	2.154.976	2.192.688
motorrijtuigen	141.854	147.427	148.901	150.390	151.894	153.413
aansluiting riolering	0	0	1.000	1.000	1.000	1.000
aanvragen omgevingsvergunningen	24.352	31.000	31.000	31.000	31.000	31.000
ontgraving	100	150	150	150	150	150
sluikstorten	0	100	100	100	100	100
algemene bedrijfsbelasting	210.749	210.000	210.000	210.000	210.000	210.000
plaatsrecht markten	7.340	7.907	7.907	7.907	7.907	7.907
masten en pylonen	62.500	62.500	62.500	62.500	62.500	62.500
leegstaande woningen en gebouwen	78.750	35.000	35.000	35.000	35.000	35.000
krotten / verwaarloosde en ongeschikte woningen en gebouwen	18.500	14.000	14.000	14.000	14.000	14.000
leegstand / verkrotting bedrijfsruimten	1.005	2.000	2.000	2.000	2.000	2.000
tweede verblijven	0	0	7.500	7.500	7.500	7.500
algemene gemeentebelasting	209.560	210.040	213.115	214.181	215.252	216.328
gemeentelijke administratieve sancties	3.350	2.100	2.100	2.100	2.100	2.100
afgifte						
identiteitsbewijzen/paspoorten/trouwboekjes/naamverandering	10.842	23.125	23.125	23.125	23.125	23.125
afgifte reispassen	5.305	18.000	18.000	18.000	18.000	18.000
<b>TOTAAL</b>	<b>5.646.140</b>	<b>5.896.849</b>	<b>5.926.978</b>	<b>6.011.575</b>	<b>6.113.508</b>	<b>6.217.355</b>
<b>ALGEMEEN TOTAAL</b>						<b>35.812.405</b>

### INFORMATIE BETREFFENDE BELASTINGEN

	2020	2021	2022	2023	2024	2025
waarde 100 opcentiemen onroerende voorheffing	262.965	293.506	299.376	305.364	311.471	317.700
waarde 1 procent personenbelasting	291.958	285.298	279.592	282.388	287.330	292.358