


OOSTROZEBEKE  
iedereen mee!



OCMW  
OOSTROZEBEKE

# Aanpassing meerjarenplan 8: 2020 tot 2025

## Documentatie

### Provincie West-Vlaanderen Arrondissement Tielt

Ernest Brengierstraat 6  
8780 Oostrozebeke  
N.I.S.-nummer: 37010  
Locatie document

Gemeente Oostrozebeke  
tel. 056 67 11 20  
BE33 0910 0024 4246

OCMW Oostrozebeke  
tel. 056 67 11 50  
BE76 0910 0092 8195

<https://www.oostrozebeke.be/producten/detail/259/financieel-beleidsplan>

Algemeen Directeur Carl Vereecke [Algemeendirecteur@oostrozebeke.be](mailto:Algemeendirecteur@oostrozebeke.be) 056 67 11 66  
Financieel Directeur Siegfried Masschaele [financieeldirecteur@oostrozebeke.be](mailto:financieeldirecteur@oostrozebeke.be) 056 67 11 67

vastgesteld in zitting van de gemeenteraad en OCMW-raad van 7 december 2023

De documentatie bevindt zich op de website van de gemeente.

<https://www.oostrozebeke.be/producten/detail/259/financieel-beleidsplan>

Overzicht van de documentatie op de website:

- 1 ODAA: Overzicht van alle beleidsdoelstellingen, actieplannen en acties
- 106 SNW: Strategische nota: wijzigingsvariant
- 158 Lijst van de te verstrekken werkings-en investeringssubsidies per beleidsveld
- 162 Beleidsdomeinen: Overzicht van de beleidsvelden per beleidsdomein
- 165 Overzicht van de verbonden entiteiten
- 167 Overzicht van de personeelsinzet
- 167               Personeel: aantal voltijds equivalenten (VTE)
- 168               Organogram
- 169 Overzicht van de jaarlijkse opbrengst van de geheven belastingen per soort



# ODAA: Overzicht doelstellingen, actieplannen en acties

2020-2026

Journalvolnummers: Budg. 106293

Gemeente (0207.436.676)  
Ernest Brengierstraat 6, 8780 Oostrozebeke  
Algemeen directeur:: Carl Vereecke

OCMW (0212.205.415)  
Ernest Brengierstraat 6, 8780 Oostrozebeke  
Financieel directeur:: Siegfried Masschaele

## Strategische beleidsdoelstelling:: ALGEMEEN: Iedereen mee

Vanaf 01/01/2020

	2020	2021	2022	2023	2024	2025
<b>Exploitatie</b>						
Uitgaven	12.943.876	13.517.085	14.932.984	17.013.444	17.535.351	17.534.860
Ontvangsten	16.090.392	16.753.021	17.215.450	19.041.623	19.112.864	19.431.093
Saldo	3.146.517	3.235.935	2.282.466	2.028.179	1.577.513	1.896.233
<b>Investerings</b>						
Uitgaven	5.417.053	6.023.815	3.310.283	6.073.002	3.573.391	4.202.942
Ontvangsten	1.691.603	1.269.746	1.564.061	984.862	2.645.996	2.058.251
Saldo	-3.725.450	-4.754.069	-1.746.222	-5.088.140	-927.395	-2.144.691
<b>Financiering</b>						
Uitgaven	820.096	908.164	923.029	959.467	964.983	972.571
Ontvangsten	1.929.947	160.489	2.063.493	147.980	205.125	1.203.473
Saldo	1.109.851	-747.675	1.140.464	-811.487	-759.858	230.902

	2026
<b>Exploitatie</b>	
Uitgaven	17.915.480
Ontvangsten	19.498.056
Saldo	1.582.576
<b>Investerings</b>	
Uitgaven	2.468.927
Ontvangsten	793.935
Saldo	-1.674.992
<b>Financiering</b>	
Uitgaven	950.285
Ontvangsten	202.851
Saldo	-747.434

## Beleidsdoelstelling: 1: Oostrozebeke blijft een financieel gezonde gemeente

Vanaf 01/01/2020

	2020	2021	2022	2023	2024	2025
<b>Exploitatie</b>						
Uitgaven	450.431	412.754	421.867	503.286	467.007	439.282
Ontvangsten	9.339.962	9.972.006	9.941.794	11.323.023	11.156.896	11.573.075
Saldo	8.889.531	9.559.252	9.519.927	10.819.737	10.689.889	11.133.793
<b>Investerings</b>						
Uitgaven	0	63.867	0	1.500	0	0
Ontvangsten	0	0	0	0	0	0
Saldo	0	-63.867	0	-1.500	0	0
<b>Financiering</b>						
Uitgaven	789.404	871.880	882.495	913.792	909.508	905.771
Ontvangsten	1.523.411	23.411	2.023.411	23.411	23.411	1.023.411
Saldo	734.007	-848.469	1.140.915	-890.381	-886.097	117.640

	2026
<b>Exploitatie</b>	
Uitgaven	447.562
Ontvangsten	11.658.204
Saldo	11.210.642
<b>Investerings</b>	
Uitgaven	0
Ontvangsten	0
Saldo	0
<b>Financiering</b>	
Uitgaven	872.388
Ontvangsten	23.411
Saldo	-848.977

### **Actieplan: 11: uitvoeren van het meerjarenplan**

uitvoeren van het meerjarenplan

Vanaf 01/01/2020

	2020	2021	2022	2023	2024	2025
<b>Exploitatie</b>						
Uitgaven	450.431	412.754	421.867	503.286	467.007	439.282
Ontvangsten	9.339.962	9.972.006	9.941.794	11.323.023	11.156.896	11.573.075
Saldo	8.889.531	9.559.252	9.519.927	10.819.737	10.689.889	11.133.793
<b>Investerings</b>						
Uitgaven	0	63.867	0	1.500	0	0
Ontvangsten	0	0	0	0	0	0
Saldo	0	-63.867	0	-1.500	0	0
<b>Financiering</b>						
Uitgaven	789.404	871.880	882.495	913.792	909.508	905.771
Ontvangsten	1.523.411	23.411	2.023.411	23.411	23.411	1.023.411
Saldo	734.007	-848.469	1.140.915	-890.381	-886.097	117.640

	2026
<b>Exploitatie</b>	
Uitgaven	447.562
Ontvangsten	11.658.204
Saldo	11.210.642
<b>Investerings</b>	
Uitgaven	0
Ontvangsten	0
Saldo	0
<b>Financiering</b>	
Uitgaven	872.388
Ontvangsten	23.411
Saldo	-848.977

### Actie: 111: beheren belastingen, retributies en ontvangsten

beheren belastingen, retributies en ontvangsten

Publieke info:

Volgende ontvangsten vallen hieronder: aanvullende belastingen, eigen belastingen, algemene retributies...

Informatieplicht

Vanaf 01/01/2020

	2020	2021	2022	2023	2024	2025
<b>Exploitatie</b>						
Uitgaven	48.190	34.297	36.069	93.630	51.725	53.364
Ontvangsten	5.644.143	6.156.393	6.349.666	7.553.024	7.165.556	7.533.640
Saldo	5.595.953	6.122.095	6.313.597	7.459.394	7.113.831	7.480.276
<b>Investerings</b>						
<b>Financiering</b>						

	2026
<b>Exploitatie</b>	
Uitgaven	54.521
Ontvangsten	7.696.421
Saldo	7.641.900
<b>Investerings</b>	
<b>Financiering</b>	

## Actie: 112: verzekeren algemene financiering

verzekeren algemene financiering

Publieke info:

Alle algemene subsidies vallen hieronder: gemeentefonds, leningsontvangsten, interesten, interesten, dividenden, ... en algemene uitgaven: kosten bancontact, mollie, isabel, drukken jaarrekening en budget, roerende voorheffing, opbrengsten spaarrekeningen (ook termijn), schulden, rentelasten

Vanaf 01/01/2020

	2020	2021	2022	2023	2024	2025
<b>Exploitatie</b>						
Uitgaven	393.763	371.275	377.704	400.508	406.122	376.753
Ontvangsten	3.695.820	3.815.613	3.592.128	3.769.999	3.991.340	4.039.435
Saldo	3.302.057	3.444.338	3.214.424	3.369.491	3.585.218	3.662.682
<b>Investerings</b>						
Uitgaven	0	63.867	0	1.500	0	0
Ontvangsten	0	0	0	0	0	0
Saldo	0	-63.867	0	-1.500	0	0
<b>Financiering</b>						
Uitgaven	789.404	871.880	882.495	913.792	909.508	905.771
Ontvangsten	1.523.411	23.411	2.023.411	23.411	23.411	1.023.411
Saldo	734.007	-848.469	1.140.915	-890.381	-886.097	117.640

	2026
<b>Exploitatie</b>	
Uitgaven	383.871
Ontvangsten	3.961.783
Saldo	3.577.912
<b>Investerings</b>	
Uitgaven	0
Ontvangsten	0
Saldo	0
<b>Financiering</b>	
Uitgaven	872.388
Ontvangsten	23.411
Saldo	-848.977

## Actie: 113: verlenen van specifieke subsidies

verlenen van specifieke subsidies

Publieke info:

Dit zijn subsidies niet gerelateerd aan een andere doelstelling/actieplan/actie vb. MUG , goede doelen

Vanaf 01/01/2020

	2020	2021	2022	2023	2024	2025
<b>Exploitatie</b>						
Uitgaven	8.479	7.182	8.094	9.148	9.160	9.165
Ontvangsten	0	0	0	0	0	0
Saldo	-8.479	-7.182	-8.094	-9.148	-9.160	-9.165
<b>Investerings</b>						
<b>Financiering</b>						

	2026
<b>Exploitatie</b>	
Uitgaven	9.170
Ontvangsten	0
Saldo	-9.170
<b>Investerings</b>	
<b>Financiering</b>	

## Beleidsdoelstelling: 2: De wettelijke opdrachten van het lokaal bestuur worden uitgevoerd

Vanaf 01/01/2020

	2020	2021	2022	2023	2024	2025
<b>Exploitatie</b>						
Uitgaven	1.715.499	1.677.262	1.798.230	2.049.494	2.186.967	2.179.633
Ontvangsten	388.736	351.272	360.931	530.030	479.401	486.174
Saldo	-1.326.763	-1.325.989	-1.437.299	-1.519.464	-1.707.566	-1.693.459
<b>Investerings</b>						
Uitgaven	184.947	44.317	101.100	90.392	118.607	97.022
Ontvangsten	0	0	420.000	0	0	0
Saldo	-184.947	-44.317	318.900	-90.392	-118.607	-97.022
<b>Financiering</b>						

	2026
<b>Exploitatie</b>	
Uitgaven	2.227.580
Ontvangsten	492.676
Saldo	-1.734.904
<b>Investerings</b>	
Uitgaven	120.237
Ontvangsten	0
Saldo	-120.237
<b>Financiering</b>	

### **Actieplan: 21: continue voorzien in de veiligheid van de burger**

continue voorzien in de veiligheid van de burger

Vanaf 01/01/2020

	2020	2021	2022	2023	2024	2025
<b>Exploitatie</b>						
Uitgaven	810.404	820.571	848.027	984.129	1.064.709	1.049.162
Ontvangsten	6.922	3.120	0	10.225	0	0
Saldo	-803.482	-817.451	-848.027	-973.904	-1.064.709	-1.049.162
<b>Investerings</b>						
Uitgaven	43.817	43.817	84.577	85.392	86.207	87.022
Ontvangsten	0	0	0	0	0	0
Saldo	-43.817	-43.817	-84.577	-85.392	-86.207	-87.022
<b>Financiering</b>						

	2026
<b>Exploitatie</b>	
Uitgaven	1.084.263
Ontvangsten	0
Saldo	-1.084.263
<b>Investerings</b>	
Uitgaven	87.837
Ontvangsten	0
Saldo	-87.837
<b>Financiering</b>	

## Actie: 211: uitvoeren van het beleid rond nood- en interventieplanning

uitvoeren van het beleid rond nood- en interventieplanning

Publieke info:

dit betreft zowel het klaar zijn voor een noodsituatie, de opmaak van NIP en BNIP, als de rechtstreeks kosten (bus, ontbijt, ...) bij een noodsituatie. Ook B-alert wordt opgenomen, alsook PSH.

Vanaf 01/01/2020

	2020	2021	2022	2023	2024	2025
<b>Exploitatie</b>						
Uitgaven	19.318	2.002	1.237	2.031	51.700	1.700
Ontvangsten	6.922	3.120	0	10.225	0	0
Saldo	-12.396	1.118	-1.237	8.194	-51.700	-1.700
<b>Investerings</b>						
<b>Financiering</b>						

	2026
<b>Exploitatie</b>	
Uitgaven	1.700
Ontvangsten	0
Saldo	-1.700
<b>Investerings</b>	
<b>Financiering</b>	

## Actie: 212: zorgen voor de opvang van loslopende dieren en bestrijding schadelijke dieren

zorgen voor de opvang van loslopende dieren

Publieke info:

loslopende dieren moeten opgevangen worden. Er is een overeenkomst met Zwervertjes. Tevens komt een veearts tussen.

Vanaf 01/01/2020

	2020	2021	2022	2023	2024	2025
<b>Exploitatie</b>						
Uitgaven	4.284	5.327	4.801	13.950	11.436	11.483
Ontvangsten	0	0	0	0	0	0
Saldo	-4.284	-5.327	-4.801	-13.950	-11.436	-11.483
<b>Investerings</b>						
<b>Financiering</b>						

	2026
<b>Exploitatie</b>	
Uitgaven	11.530
Ontvangsten	0
Saldo	-11.530
<b>Investerings</b>	
<b>Financiering</b>	

## Actie: 213: bijdragen in de kosten van de hulpverleningszone Midwest

bijdragen in de kosten van de hulpverleningszone Midwest

Publieke info:

De gemeente moet bijdragen in de kosten van de brandweer

Vanaf 01/01/2020

	2020	2021	2022	2023	2024	2025
<b>Exploitatie</b>						
Uitgaven	174.162	179.160	185.714	192.430	198.704	205.009
Ontvangsten	0	0	0	0	0	0
Saldo	-174.162	-179.160	-185.714	-192.430	-198.704	-205.009
<b>Investerings</b>						
Uitgaven	43.817	43.817	43.817	43.817	43.817	43.817
Ontvangsten	0	0	0	0	0	0
Saldo	-43.817	-43.817	-43.817	-43.817	-43.817	-43.817
<b>Financiering</b>						

	2026
<b>Exploitatie</b>	
Uitgaven	210.979
Ontvangsten	0
Saldo	-210.979
<b>Investerings</b>	
Uitgaven	43.817
Ontvangsten	0
Saldo	-43.817
<b>Financiering</b>	

## Actie: 214: nazien, uitkuisen en herstellen hydranten

nazien, uitkuisen en herstellen hydranten

Publieke info:

Dit is een opdracht getrokken door Midwest voor het onderhoud van de hydranten

Vanaf 01/01/2020

## Actie: 215: bijdragen in de kosten van de politiezone MIDOW

bijdragen in de kosten van de politiezone MIDOW

Publieke info:

De gemeente moet bijdragen in de kosten van de politie

Vanaf 01/01/2020

	2020	2021	2022	2023	2024	2025
<b>Exploitatie</b>						
Uitgaven	612.640	634.082	656.275	775.718	802.869	830.970
Ontvangsten	0	0	0	0	0	0
Saldo	-612.640	-634.082	-656.275	-775.718	-802.869	-830.970
<b>Investerings</b>						
Uitgaven	0	0	40.760	41.575	42.390	43.205
Ontvangsten	0	0	0	0	0	0
Saldo	0	0	-40.760	-41.575	-42.390	-43.205
<b>Financiering</b>						

	2026
<b>Exploitatie</b>	
Uitgaven	860.054
Ontvangsten	0
Saldo	-860.054
<b>Investerings</b>	
Uitgaven	44.020
Ontvangsten	0
Saldo	-44.020
<b>Financiering</b>	

### **Actieplan: 22: toepassen van de huidige regelgeving**

toepassen van de huidige regelgeving

Vanaf 01/01/2020

	2020	2021	2022	2023	2024	2025
<b>Exploitatie</b>						
Uitgaven	665.685	649.014	721.445	757.597	840.057	843.143
Ontvangsten	83.032	102.885	107.033	122.926	127.917	128.674
Saldo	-582.653	-546.129	-614.412	-634.671	-712.140	-714.469
<b>Investerings</b>						
Uitgaven	141.131	501	16.523	5.000	32.400	10.000
Ontvangsten	0	0	420.000	0	0	0
Saldo	-141.131	-501	403.477	-5.000	-32.400	-10.000
<b>Financiering</b>						

	2026
<b>Exploitatie</b>	
Uitgaven	850.748
Ontvangsten	129.029
Saldo	-721.719
<b>Investerings</b>	
Uitgaven	32.400
Ontvangsten	0
Saldo	-32.400
<b>Financiering</b>	

## Actie: 221: verlenen van subsidies aan de kerkfabrieken

verlenen van subsidies aan de kerkfabrieken

Publieke info:

De gemeente moet bijdragen in de kosten van de kerkfabrieken

Vanaf 01/01/2020

	2020	2021	2022	2023	2024	2025
<b>Exploitatie</b>						
Uitgaven	130.019	113.496	121.706	107.595	128.617	132.946
Ontvangsten	0	0	0	0	0	0
Saldo	-130.019	-113.496	-121.706	-107.595	-128.617	-132.946
<b>Investerings</b>						
Uitgaven	119.274	501	16.523	5.000	10.000	10.000
Ontvangsten	0	0	0	0	0	0
Saldo	-119.274	-501	-16.523	-5.000	-10.000	-10.000
<b>Financiering</b>						

	2026
<b>Exploitatie</b>	
Uitgaven	135.605
Ontvangsten	0
Saldo	-135.605
<b>Investerings</b>	
Uitgaven	10.000
Ontvangsten	0
Saldo	-10.000
<b>Financiering</b>	

## Actie: 222: behandelen van de omgevingsvergunningsaanvragen binnen de wettelijke termijn

behandelen van de omgevingsvergunningsaanvragen binnen de wettelijke termijn

Publieke info:

Dit betreft de correctie behandeling van de omgevingsvergunning, evenals het beschikken over de juiste software in het kader van de behandeling en innen van de retributies en waarborgen die hier aan vast hangen. Eveneens ondersteuning en advies door WVI voor omgevingsvergunningen

Vanaf 01/01/2020

	2020	2021	2022	2023	2024	2025
<b>Exploitatie</b>						
Uitgaven	363	1.539	22.546	40.934	40.950	40.950
Ontvangsten	1.524	4.638	2.618	4.477	3.500	3.500
Saldo	1.161	3.099	-19.928	-36.457	-37.450	-37.450
<b>Investerings</b>						
<b>Financiering</b>						

	2026
<b>Exploitatie</b>	
Uitgaven	40.950
Ontvangsten	3.500
Saldo	-37.450
<b>Investerings</b>	
<b>Financiering</b>	

**Actie: 223: voeren van een positief vergunningenbeleid**

voeren van een positief vergunningenbeleid

Publieke info:

De aanvragen worden klantgericht bekeken met toepassing van de geldende regelgeving

Vanaf 01/01/2020

**Actie: 224: voldoen aan de informatieplicht in het kader van de Vlaamse codex ruimtelijke ordening.**

voldoen aan de informatieplicht in het kader van de Vlaamse codex ruimtelijke ordening.

Publieke info:

notariële inlichtingen, bodemattesten

Vanaf 01/01/2020

	2020	2021	2022	2023	2024	2025
<b>Exploitatie</b>						
Uitgaven	3.676	1.491	0	3.000	3.000	3.000
Ontvangsten	303	301	275	300	300	300
Saldo	-3.373	-1.190	275	-2.700	-2.700	-2.700
<b>Investerings</b>						
<b>Financiering</b>						

	2026
<b>Exploitatie</b>	
Uitgaven	3.000
Ontvangsten	300
Saldo	-2.700
<b>Investerings</b>	
<b>Financiering</b>	

**Actie: 225: voeren van een handhavingsbeleid wat huisvesting, stedenbouw en milieu betreft**

voeren van een handhavingsbeleid wat huisvesting, stedenbouw en milieu betreft

Publieke info:

Dit betreft het intergemeentelijke samenwerkingsverband rond handhaving, sancties, dossierkosten en opvolging door derden. (advocaten, GAS)

Vanaf 01/01/2020

	2020	2021	2022	2023	2024	2025
<b>Exploitatie</b>						
Uitgaven	28.013	22.982	27.126	29.100	26.300	26.300
Ontvangsten	3.350	1.435	2.220	2.100	2.100	2.100
Saldo	-24.663	-21.547	-24.906	-27.000	-24.200	-24.200
<b>Investerings</b>						
<b>Financiering</b>						

	2026
<b>Exploitatie</b>	
Uitgaven	26.300
Ontvangsten	2.100
Saldo	-24.200
<b>Investerings</b>	
<b>Financiering</b>	

## Actie: 226: toepassen regelgeving bevolking en burgerlijke stand

toepassen regelgeving bevolking en burgerlijke stand

Publieke info:

alles wat te maken heeft met bevolking en burgerlijke stand en frontoffice: eid, internationale reispassen, rijbewijzen, uittreksels, strafregister, akten burgerlijke stand, vreemdelingen, pensioenaanvragen, aanvragen sociale verzorging, Het betreft ook het geven van straatnamen en toekennen van huisnummers, toepassen regelgevingen.

Vanaf 01/01/2020

	2020	2021	2022	2023	2024	2025
<b>Exploitatie</b>						
Uitgaven	20.591	29.912	41.675	45.960	69.900	52.400
Ontvangsten	25.589	37.292	55.346	62.403	67.820	67.820
Saldo	4.998	7.381	13.671	16.443	-2.080	15.420
<b>Investerings</b>						
<b>Financiering</b>						

	2026
<b>Exploitatie</b>	
Uitgaven	49.900
Ontvangsten	67.820
Saldo	17.920
<b>Investerings</b>	
<b>Financiering</b>	

## Actie: 227: toepassen regelgeving begraafplaatsen

toepassen regelgeving begraafplaatsen

Publieke info:

dit is alles inclusief het onderhoud en uitgezonderd heraanleg van de begraafplaatsen

Vanaf 01/01/2020

	2020	2021	2022	2023	2024	2025
<b>Exploitatie</b>						
Uitgaven	6.289	4.478	2.445	3.400	1.520	2.773
Ontvangsten	38.992	45.813	32.438	36.033	36.033	36.033
Saldo	32.703	41.335	29.992	32.633	34.513	33.260
<b>Investerings</b>						
Uitgaven	21.856	0	0	0	22.400	0
Ontvangsten	0	0	0	0	0	0
Saldo	-21.856	0	0	0	-22.400	0
<b>Financiering</b>						

	2026
<b>Exploitatie</b>	
Uitgaven	1.527
Ontvangsten	36.033
Saldo	34.506
<b>Investerings</b>	
Uitgaven	22.400
Ontvangsten	0
Saldo	-22.400
<b>Financiering</b>	

## Actie: 228: toepassen regelgeving in verband met de organen van de gemeente en het OCMW

toepassen regelgeving in verband met de organen van de gemeente en het OCMW

Publieke info:

alle kosten in het kader van de organen van de gemeente en OCMW, diverse vergoedingen (notulenboeken, presentiegelden, broodjes, specifieke recepties, middagmalen, opleidingen, reiskosten), ook verzekeringen.

Vanaf 01/01/2020

	2020	2021	2022	2023	2024	2025
<b>Exploitatie</b>						
Uitgaven	350.717	343.887	355.881	365.562	390.751	403.231
Ontvangsten	13.274	13.406	14.137	17.613	18.164	18.921
Saldo	-337.443	-330.482	-341.744	-347.949	-372.587	-384.310
<b>Investerings</b>						
<b>Financiering</b>						

	2026
<b>Exploitatie</b>	
Uitgaven	409.350
Ontvangsten	19.276
Saldo	-390.074
<b>Investerings</b>	
<b>Financiering</b>	

## Actie: 229: toepassen regelgeving in verband met huisvesting bedienaar eredienst en kerkfabriek

toepassen regelgeving in verband met huisvesting bedienaar eredienst en kerkfabriek

Publieke info:

de gemeente is verplicht de bedienaar te huisvesten, onderhoud en herstellingskosten

Vanaf 01/01/2020

	2020	2021	2022	2023	2024	2025
<b>Exploitatie</b>						
Uitgaven	1.730	2.999	2.098	0	0	0
Ontvangsten	0	0	0	0	0	0
Saldo	-1.730	-2.999	-2.098	0	0	0
<b>Investerings</b>						
Uitgaven	0	0	0	0	0	0
Ontvangsten	0	0	420.000	0	0	0
Saldo	0	0	420.000	0	0	0
<b>Financiering</b>						

	2026
<b>Exploitatie</b>	
Uitgaven	0
Ontvangsten	0
Saldo	0
<b>Investerings</b>	
Uitgaven	0
Ontvangsten	0
Saldo	0
<b>Financiering</b>	

**Actie: 2210: het waarnemen van het secretariaat van de gemeentelijke commissie voor ruimtelijke ordening.**

het waarnemen van het secretariaat van de gemeentelijke commissie voor ruimtelijke ordening.

Publieke info:

Dit betreft de werking van de gecoro, presentiegelden, verplaatsingen. Ruimtelijke ordening

Vanaf 01/01/2020

	2020	2021	2022	2023	2024	2025
<b>Exploitatie</b>						
Uitgaven	0	218	0	2.100	1.600	1.600
Ontvangsten	0	0	0	0	0	0
Saldo	0	-218	0	-2.100	-1.600	-1.600
<b>Investerings</b>						
<b>Financiering</b>						

	2026
<b>Exploitatie</b>	
Uitgaven	1.600
Ontvangsten	0
Saldo	-1.600
<b>Investerings</b>	
<b>Financiering</b>	

**Actie: 2211: organiseren van de lokaal woonoverleg.**

organiseren van de lokaal woonoverleg.

Publieke info:

Dit betreft de werking van het lokaal woonoverleg (broodjes, eventuele studies)

Vanaf 01/01/2020

	2020	2021	2022	2023	2024	2025
<b>Exploitatie</b>						
Uitgaven	0	81	195	250	250	250
Ontvangsten	0	0	0	0	0	0
Saldo	0	-81	-195	-250	-250	-250
<b>Investerings</b>						
<b>Financiering</b>						

	2026
<b>Exploitatie</b>	
Uitgaven	250
Ontvangsten	0
Saldo	-250
<b>Investerings</b>	
<b>Financiering</b>	

## Actie: 2212: uitvoeren van de regelgeving rond intergemeentelijke samenwerking

uitvoeren van de regelgeving rond intergemeentelijke samenwerking

Publieke info:

Het betreft de verschillende vormen van intergemeentelijke samenwerking (Gaselwest, De Mandel ..) , subsidies verenigingen (HRI)

Vanaf 01/01/2020

	2020	2021	2022	2023	2024	2025
Exploitatie						
Uitgaven	124.286	127.932	147.773	159.696	177.169	179.693
Ontvangsten	0	0	0	0	0	0
Saldo	-124.286	-127.932	-147.773	-159.696	-177.169	-179.693
Investerings						
Financiering						

	2026
Exploitatie	
Uitgaven	182.266
Ontvangsten	0
Saldo	-182.266
Investerings	
Financiering	

## **Actieplan: 23: realiseren van recht op maatschappelijke dienstverlening**

recht op maatschappelijke dienstverlening realiseren

Vanaf 01/01/2020

	2020	2021	2022	2023	2024	2025
Exploitatie						
Uitgaven	239.409	207.676	228.757	307.768	282.201	287.328
Ontvangsten	298.782	245.267	253.897	396.879	351.484	357.500
Saldo	59.373	37.591	25.140	89.111	69.283	70.172
Investerings						
Financiering						

	2026
Exploitatie	
Uitgaven	292.569
Ontvangsten	363.647
Saldo	71.078
Investerings	
Financiering	

### Actie: 231: verlenen van materiële, sociale, geneeskundige , sociaal geneeskundige en psychologische hulp

verlenen van materiële, sociale, geneeskundige , sociaal geneeskundige en psychologische hulp

Publieke info:

Het OCMW kan hiervoor steun of voorschotten geven. LOI (lokaal opvanginitiatief) valt hier ook onder.

Vanaf 01/01/2020

	2020	2021	2022	2023	2024	2025
<b>Exploitatie</b>						
Uitgaven	120.622	91.439	91.065	116.442	83.496	84.192
Ontvangsten	157.426	152.524	141.702	179.767	114.597	115.989
Saldo	36.804	61.085	50.636	63.325	31.101	31.797
<b>Investerings</b>						
<b>Financiering</b>						

	2026
<b>Exploitatie</b>	
Uitgaven	84.898
Ontvangsten	117.410
Saldo	32.512
<b>Investerings</b>	
<b>Financiering</b>	

### Actie: 232: organiseren van begrafenissen

organiseren van begrafenissen

Publieke info:

Het OCMW van Oostrozebeke kan bevoegd zijn om tussen te komen of begrafenissen te organiseren wanneer sprake is van behoefte of indien er geen erfgenamen zijn of de erfgenamen niet wensen tussen te komen.

Vanaf 01/01/2020

	2020	2021	2022	2023	2024	2025
<b>Exploitatie</b>						
Uitgaven	1.920	2.201	3.945	4.596	4.596	4.596
Ontvangsten	1.750	1.542	-514	1.065	1.081	1.081
Saldo	-170	-659	-4.459	-3.531	-3.515	-3.515
<b>Investerings</b>						
<b>Financiering</b>						

	2026
<b>Exploitatie</b>	
Uitgaven	4.596
Ontvangsten	1.081
Saldo	-3.515
<b>Investerings</b>	
<b>Financiering</b>	

## Actie: 233: realiseren van het recht op maatschappelijke integratie

het realiseren van het recht op maatschappelijke integratie

Publieke info:

Dit kan via een leefloon, opleiding of tewerkstelling. Recuperaties en toelagen

Vanaf 01/01/2020

	2020	2021	2022	2023	2024	2025
<b>Exploitatie</b>						
Uitgaven	116.037	111.134	126.469	175.761	182.109	186.180
Ontvangsten	93.994	90.201	112.710	154.501	156.166	159.297
Saldo	-22.044	-20.932	-13.760	-21.260	-25.943	-26.883
<b>Investerings</b>						
<b>Financiering</b>						

	2026
<b>Exploitatie</b>	
Uitgaven	190.344
Ontvangsten	162.500
Saldo	-27.844
<b>Investerings</b>	
<b>Financiering</b>	

## Actie: 234: realiseren van trajecten in het kader van tijdelijke werkervaring (TWE)

Publieke info:

alle uitgaven en ontvangsten gekoppeld aan projecten van tijdelijke werkervaring. TWE is een maatregel die van toepassing zal zijn voor zowel leefloongerechtigden in art 60§7 als werkzoekenden.

Van 01/01/2020 tot 31/12/2025

	2020	2021	2022	2023	2024	2025
<b>Exploitatie</b>						
Uitgaven	830	2.903	7.278	10.969	12.000	12.360
Ontvangsten	45.612	1.000	0	61.546	79.640	81.133
Saldo	44.782	-1.903	-7.278	50.577	67.640	68.773
<b>Investerings</b>						
<b>Financiering</b>						

	2026
<b>Exploitatie</b>	
Uitgaven	12.731
Ontvangsten	82.656
Saldo	69.925
<b>Investerings</b>	
<b>Financiering</b>	

## Beleidsdoelstelling: 3: Het lokaal bestuur beschikt over kwalitatieve, veilige en goed onderhouden gebouwen

Vanaf 01/01/2020

	2020	2021	2022	2023	2024	2025
<b>Exploitatie</b>						
Uitgaven	503.568	642.814	975.818	1.016.306	914.489	826.419
Ontvangsten	264.162	283.883	332.287	337.106	341.093	338.624
Saldo	-239.406	-358.931	-643.532	-679.200	-573.396	-487.795
<b>Investerings</b>						
Uitgaven	302.732	413.473	578.331	995.086	334.800	132.000
Ontvangsten	4.148	2.000	0	380.000	810.150	0
Saldo	-298.584	-411.473	-578.331	-615.086	475.350	-132.000
<b>Financiering</b>						

	2026
<b>Exploitatie</b>	
Uitgaven	827.786
Ontvangsten	344.004
Saldo	-483.782
<b>Investerings</b>	
Uitgaven	746.150
Ontvangsten	0
Saldo	-746.150
<b>Financiering</b>	

### **Actieplan: 31: onderhouden en uitbating van de gemeentelijke gebouwen en de omgeving ervan**

de gemeentelijke gebouwen en de omgeving ervan worden onderhouden en uitgebaat

Vanaf 01/01/2020

	2020	2021	2022	2023	2024	2025
<b>Exploitatie</b>						
Uitgaven	263.334	311.812	536.889	564.378	520.886	465.373
Ontvangsten	23.939	48.513	88.447	95.309	97.839	99.665
Saldo	-239.395	-263.300	-448.442	-469.069	-423.047	-365.708
<b>Investerings</b>						
Uitgaven	108.284	218.835	211.357	814.473	213.300	112.000
Ontvangsten	0	2.000	0	0	0	0
Saldo	-108.284	-216.835	-211.357	-814.473	-213.300	-112.000
<b>Financiering</b>						

	2026
<b>Exploitatie</b>	
Uitgaven	467.924
Ontvangsten	101.528
Saldo	-366.396
<b>Investerings</b>	
Uitgaven	682.150
Ontvangsten	0
Saldo	-682.150
<b>Financiering</b>	

## Actie: 311: zorgen voor een goed beheer van gemeentehuis (inbegrepen woningen en postgebouw)

Zorgen voor een goed beheer van gemeentehuis (inbegrepen woningen en postgebouw)

Publieke info:

Dit betreft het onderhoud van het gebouw, de nutsvoorzieningen, herstellingen, meubilair, kleine aanpassingen, onderhoud van vaste toestellen (koffie en waterautomaat, ...) Tevens worden hier de bureelbenodigdheden en rollend materieel voorzien. Materiaal woonzorgcentrum

Vanaf 01/01/2020

	2020	2021	2022	2023	2024	2025
<b>Exploitatie</b>						
Uitgaven	39.071	53.168	65.262	73.119	71.258	60.800
Ontvangsten	0	0	0	0	0	0
Saldo	-39.071	-53.168	-65.262	-73.119	-71.258	-60.800
<b>Investerings</b>						
Uitgaven	24.484	43.091	7.381	41.500	62.000	57.500
Ontvangsten	0	0	0	0	0	0
Saldo	-24.484	-43.091	-7.381	-41.500	-62.000	-57.500
<b>Financiering</b>						

	2026
<b>Exploitatie</b>	
Uitgaven	61.012
Ontvangsten	0
Saldo	-61.012
<b>Investerings</b>	
Uitgaven	15.000
Ontvangsten	0
Saldo	-15.000
<b>Financiering</b>	

## Actie: 312: zorgen voor het onderhoud van de kerktoren

Zorgen voor het onderhoud van de kerktoren

Publieke info:

Dit betreft het onderhoud van het gebouw, de nutsvoorzieningen, herstellingen, brandverzekeringen.

Vanaf 01/01/2020

	2020	2021	2022	2023	2024	2025
<b>Exploitatie</b>						
Uitgaven	1.447	1.490	1.573	1.724	1.759	1.777
Ontvangsten	0	0	0	0	0	0
Saldo	-1.447	-1.490	-1.573	-1.724	-1.759	-1.777
<b>Investerings</b>						
<b>Financiering</b>						

	2026
<b>Exploitatie</b>	
Uitgaven	1.795
Ontvangsten	0
Saldo	-1.795
<b>Investerings</b>	
<b>Financiering</b>	

## Actie: 313: zorgen voor een goed beheer van de gemeentelijke sportinfrastructuur

Zorgen voor een goed beheer van de gemeentelijke sportinfrastructuur

Publieke info:

Het gaat over het uitbaten en onderhouden van alle sportinfrastructuur, zowel binnen (gebouw) als buiten (voetbalterreinen, sportcentrum).

Vanaf 01/01/2020

	2020	2021	2022	2023	2024	2025
<b>Exploitatie</b>						
Uitgaven	98.726	118.322	205.140	204.326	186.135	168.503
Ontvangsten	9.307	14.450	19.904	4.332	4.000	4.000
Saldo	-89.418	-103.873	-185.236	-199.994	-182.135	-164.503
<b>Investerings</b>						
Uitgaven	35.278	9.735	31.244	331.121	0	0
Ontvangsten	0	0	0	0	0	0
Saldo	-35.278	-9.735	-31.244	-331.121	0	0
<b>Financiering</b>						

	2026
<b>Exploitatie</b>	
Uitgaven	170.072
Ontvangsten	4.000
Saldo	-166.072
<b>Investerings</b>	
Uitgaven	607.500
Ontvangsten	0
Saldo	-607.500
<b>Financiering</b>	

## Actie: 314: zorgen voor een goed beheer van de gemeentelijke culturele infrastructuur

Zorgen voor een goed beheer van de gemeentelijke culturele infrastructuur

Publieke info:

Het gaat over het uitbaten en onderhouden van alle culturele infrastructuur: OC, Tjuf en op termijn wellicht ook De Ginstezaal, Sabam.

Vanaf 01/01/2020

	2020	2021	2022	2023	2024	2025
<b>Exploitatie</b>						
Uitgaven	46.319	60.393	110.747	127.284	117.650	108.733
Ontvangsten	14.055	33.238	67.936	89.725	92.543	94.352
Saldo	-32.264	-27.156	-42.811	-37.559	-25.107	-14.381
<b>Investerings</b>						
Uitgaven	37.440	35.980	78.003	178.989	98.000	15.000
Ontvangsten	0	0	0	0	0	0
Saldo	-37.440	-35.980	-78.003	-178.989	-98.000	-15.000
<b>Financiering</b>						

	2026
<b>Exploitatie</b>	
Uitgaven	109.982
Ontvangsten	96.198
Saldo	-13.784
<b>Investerings</b>	
Uitgaven	0
Ontvangsten	0
Saldo	0
<b>Financiering</b>	

### Actie: 315: zorgen voor het onderhoud van de garages Ettingen

Zorgen voor het onderhoud van de garages Ettingen

Publieke info:

Dit betreft het onderhoud van het gebouw, de nutsvoorzieningen, herstellingen, schilderwerken, kleine aanpassingen,...

Vanaf 01/01/2020

### Actie: 316: zorgen voor een goed beheer van de gemeentelijke bibliotheek

Zorgen voor een goed beheer van de gemeentelijke bibliotheek

Publieke info:

Het gaat over het onderhouden van de bib.

Vanaf 01/01/2020

	2020	2021	2022	2023	2024	2025
<b>Exploitatie</b>						
Uitgaven	11.294	13.781	26.574	27.703	27.025	22.126
Ontvangsten	0	0	0	0	0	0
Saldo	-11.294	-13.781	-26.574	-27.703	-27.025	-22.126
<b>Investerings</b>						
Uitgaven	0	0	7.951	5.349	0	0
Ontvangsten	0	0	0	0	0	0
Saldo	0	0	-7.951	-5.349	0	0
<b>Financiering</b>						

	2026
<b>Exploitatie</b>	
Uitgaven	22.309
Ontvangsten	0
Saldo	-22.309
<b>Investerings</b>	
Uitgaven	18.150
Ontvangsten	0
Saldo	-18.150
<b>Financiering</b>	

## Actie: 317: zorgen voor een goed beheer van infrastructuur buitenschoolse kinderopvang en het jeugdhuis

Zorgen voor een goed beheer van de infrastructuur voor buitenschoolse kinderopvang en het jeugdhuis  
 Publieke info:

Het gaat over het onderhouden van jeugdhuis en de binnen - en buitenruimte van de buitenschoolse kinderopvang.  
 Maar ook verzekeringen, aankoop benodigdheden, veiligheid

Vanaf 01/01/2020

	2020	2021	2022	2023	2024	2025
<b>Exploitatie</b>						
Uitgaven	38.153	38.026	77.999	75.325	72.761	62.435
Ontvangsten	0	0	0	0	0	0
Saldo	-38.153	-38.026	-77.999	-75.325	-72.761	-62.435
<b>Investerings</b>						
Uitgaven	10.363	67.877	0	95.185	23.000	12.000
Ontvangsten	0	0	0	0	0	0
Saldo	-10.363	-67.877	0	-95.185	-23.000	-12.000
<b>Financiering</b>						

	2026
<b>Exploitatie</b>	
Uitgaven	61.437
Ontvangsten	0
Saldo	-61.437
<b>Investerings</b>	
Uitgaven	0
Ontvangsten	0
Saldo	0
<b>Financiering</b>	

## Actie: 318: zorgen voor een goed beheer van gemeentelijke werkplaats

Zorgen voor een goed beheer van gemeentelijke werkplaats

Publieke info:

Dit betreft het onderhoud van het gebouw, de nutsvoorzieningen, herstellingen, schilderwerken, kleine aanpassingen, waterverbruik standpijp... Tevens wordt hier de uitrusting (machine, rollend materieel,...) van de technische dienst in opgenomen.

Vanaf 01/01/2020

	2020	2021	2022	2023	2024	2025
<b>Exploitatie</b>						
Uitgaven	25.302	22.354	41.113	46.157	35.899	33.558
Ontvangsten	577	0	0	0	0	0
Saldo	-24.725	-22.354	-41.113	-46.157	-35.899	-33.558
<b>Investerings</b>						
Uitgaven	719	62.153	82.319	162.329	30.300	27.500
Ontvangsten	0	2.000	0	0	0	0
Saldo	-719	-60.153	-82.319	-162.329	-30.300	-27.500
<b>Financiering</b>						

	2026
<b>Exploitatie</b>	
Uitgaven	33.783
Ontvangsten	0
Saldo	-33.783
<b>Investerings</b>	
Uitgaven	41.500
Ontvangsten	0
Saldo	-41.500
<b>Financiering</b>	

## Actie: 319: oprichten van een OAC (Oostrozebeeks Administratief Centrum)

oprichten van een OAC (Oostrozebeeks Administratief Centrum)

Publieke info:

Dit betreft alle mogelijke kosten en diensten in het kader van de bouw van een nieuw administratief centrum.

Vanaf 01/01/2020

## Actie: 3110: goed beheer van infrastructuur ter beschikking gesteld aan verenigingen

Zorgen voor een goed beheer van infrastructuur permanent ter beschikking gesteld aan verenigingen (KSA, KLJ, Rode Kruis, Chiro, foto- en digiclub)

Publieke info:

Dit betreft het onderhoud van het gebouw, de nutsvoorzieningen, herstellingen, schilderwerken, kleine aanpassingen,...ook de (huur)inkomsten mogen eronder komen

Vanaf 01/01/2020

	2020	2021	2022	2023	2024	2025
<b>Exploitatie</b>						
Uitgaven	3.023	4.278	8.482	8.740	8.399	7.441
Ontvangsten	0	825	607	1.252	1.296	1.313
Saldo	-3.023	-3.453	-7.875	-7.488	-7.103	-6.128
<b>Investerings</b>						
Uitgaven	0	0	4.458	0	0	0
Ontvangsten	0	0	0	0	0	0
Saldo	0	0	-4.458	0	0	0
<b>Financiering</b>						

	2026
<b>Exploitatie</b>	
Uitgaven	7.534
Ontvangsten	1.330
Saldo	-6.204
<b>Investerings</b>	
Uitgaven	0
Ontvangsten	0
Saldo	0
<b>Financiering</b>	

### **Actieplan: 32: verhuren patrimonium aan derden**

verhuren patrimonium aan derden

Vanaf 01/01/2020

	2020	2021	2022	2023	2024	2025
<b>Exploitatie</b>						
Uitgaven	24.865	14.239	24.267	34.336	26.652	24.867
Ontvangsten	75.692	68.750	75.546	88.533	86.027	86.907
Saldo	50.827	54.511	51.280	54.197	59.375	62.040
<b>Investerings</b>						
Uitgaven	128.804	3.800	303.498	50.000	15.500	0
Ontvangsten	1.908	0	0	215.000	810.150	0
Saldo	-126.896	-3.800	-303.498	165.000	794.650	0
<b>Financiering</b>						

	2026
<b>Exploitatie</b>	
Uitgaven	24.938
Ontvangsten	87.798
Saldo	62.860
<b>Investerings</b>	
Uitgaven	0
Ontvangsten	0
Saldo	0
<b>Financiering</b>	

## Actie: 321: zorgen voor goed onderhoud van het privaat patrimonium

zorgen voor goed onderhoud van het privaat patrimonium

Publieke info:

Dit betreft het onderhoud van het gebouw, de nutsvoorzieningen, herstellingen, schilderwerken, kleine aanpassingen, onroerende voorheffing, (brand)verzekeringen,... en de ontvangsten (cafeteria, garages, appartement boven de bibliotheek, 't postje, doorgangswoning Markt 17, postgebouw, erfpacht doorgang, toegangsweg, ' atelje), huurterreinen

Vanaf 01/01/2020

	2020	2021	2022	2023	2024	2025
<b>Exploitatie</b>						
Uitgaven	24.349	13.891	23.899	33.294	25.601	23.801
Ontvangsten	69.539	62.508	69.059	81.973	79.075	79.851
Saldo	45.191	48.616	45.160	48.679	53.474	56.050
<b>Investerings</b>						
Uitgaven	128.804	0	303.498	50.000	15.500	0
Ontvangsten	1.908	0	0	215.000	810.150	0
Saldo	-126.896	0	-303.498	165.000	794.650	0
<b>Financiering</b>						

	2026
<b>Exploitatie</b>	
Uitgaven	23.856
Ontvangsten	80.636
Saldo	56.780
<b>Investerings</b>	
Uitgaven	0
Ontvangsten	0
Saldo	0
<b>Financiering</b>	

## Actie: 322: ter beschikking stellen van woonegelegenheden aan het SVK Izegem

Ter beschikking stellen van woonegelegenheden aan het SVK Izegem

Publieke info:

Het gaat over één woning gelegen in de Hoogstraat 110. Er kunnen nog woonegelegenheden bijkomen (o.a. appartement boven bibliotheek)

Vanaf 01/01/2020

	2020	2021	2022	2023	2024	2025
<b>Exploitatie</b>						
Uitgaven	516	347	368	1.042	1.051	1.066
Ontvangsten	6.153	6.242	6.487	6.560	6.952	7.056
Saldo	5.637	5.895	6.120	5.518	5.901	5.990
<b>Investerings</b>						
Uitgaven	0	3.800	0	0	0	0
Ontvangsten	0	0	0	0	0	0
Saldo	0	-3.800	0	0	0	0
<b>Financiering</b>						

	2026
<b>Exploitatie</b>	
Uitgaven	1.082
Ontvangsten	7.162
Saldo	6.080
<b>Investerings</b>	
Uitgaven	0
Ontvangsten	0
Saldo	0
<b>Financiering</b>	

## **Actieplan: 33: onderhouden en uitbating van de OCMW gebouwen en de omgeving ervan**

de OCMW gebouwen worden goed onderhouden en uitgebaat

Vanaf 01/01/2020

	2020	2021	2022	2023	2024	2025
<b>Exploitatie</b>						
Uitgaven	215.369	316.763	414.662	417.592	366.951	336.179
Ontvangsten	164.531	166.620	168.293	153.264	157.227	152.052
Saldo	-50.838	-150.143	-246.369	-264.328	-209.724	-184.127
<b>Investerings</b>						
Uitgaven	65.645	190.838	63.477	130.613	106.000	20.000
Ontvangsten	2.240	0	0	165.000	0	0
Saldo	-63.405	-190.838	-63.477	34.387	-106.000	-20.000
<b>Financiering</b>						

	2026
<b>Exploitatie</b>	
Uitgaven	334.924
Ontvangsten	154.678
Saldo	-180.246
<b>Investerings</b>	
Uitgaven	64.000
Ontvangsten	0
Saldo	-64.000
<b>Financiering</b>	

## Actie: 331: uitbesteden van het beheer van de eigen sociale woningen aan SHM Mijn Huis

Uitbesteden van het beheer van de eigen sociale woningen aan SHM Mijn Huis

Publieke info:

Dit gaat over de 4 woningen in de Kriekestraat.

Vanaf 01/01/2020

	2020	2021	2022	2023	2024	2025
<b>Exploitatie</b>						
Uitgaven	4.204	4.475	7.516	6.044	6.135	6.227
Ontvangsten	21.007	21.656	19.284	23.247	23.591	23.941
Saldo	16.803	17.181	11.769	17.203	17.456	17.714
<b>Investerings</b>						
<b>Financiering</b>						

	2026
<b>Exploitatie</b>	
Uitgaven	6.321
Ontvangsten	24.295
Saldo	17.974
<b>Investerings</b>	
<b>Financiering</b>	

## Actie: 332: zorgen voor een goed beheer van bejaardenwoningen

Zorgen voor een goed beheer van bejaardenwoningen

Publieke info:

Dit gaat over de 25 woningen in de Halfweghuisstraat. Deze woningen zijn verouderd: er zijn heel wat herstellingskosten nodig.

Vanaf 01/01/2020

	2020	2021	2022	2023	2024	2025
<b>Exploitatie</b>						
Uitgaven	13.370	30.836	33.360	33.952	32.074	29.433
Ontvangsten	97.263	100.774	108.471	110.487	112.672	114.901
Saldo	83.893	69.938	75.111	76.535	80.598	85.468
<b>Investerings</b>						
Uitgaven	0	148.441	1.538	0	0	0
Ontvangsten	0	0	0	0	0	0
Saldo	0	-148.441	-1.538	0	0	0
<b>Financiering</b>						

	2026
<b>Exploitatie</b>	
Uitgaven	29.602
Ontvangsten	117.173
Saldo	87.571
<b>Investerings</b>	
Uitgaven	15.000
Ontvangsten	0
Saldo	-15.000
<b>Financiering</b>	

### Actie: 333: zorgen voor een goed beheer van het lokaal opvanginitiatief

Zorgen voor een goed beheer van het lokaal opvanginitiatief

Publieke info:

Het OCMW beschikt over één (eigen) woningen in de Hoogstraat 112 voor vijf alleenstaande mannen.

Vanaf 01/01/2020

	2020	2021	2022	2023	2024	2025
<b>Exploitatie</b>						
Uitgaven	6.788	11.594	17.925	26.659	28.026	28.439
Ontvangsten	29.000	29.000	21.750	0	0	0
Saldo	22.212	17.406	3.825	-26.659	-28.026	-28.439
<b>Investerings</b>						
Uitgaven	0	3.800	16.387	8.613	0	0
Ontvangsten	0	0	0	0	0	0
Saldo	0	-3.800	-16.387	-8.613	0	0
<b>Financiering</b>						

	2026
<b>Exploitatie</b>	
Uitgaven	28.858
Ontvangsten	0
Saldo	-28.858
<b>Investerings</b>	
Uitgaven	0
Ontvangsten	0
Saldo	0
<b>Financiering</b>	

### Actie: 334: zorgen voor een goed beheer van de crisis-en doorgangswoning

Zorgen voor een goed beheer van de crisis-en doorgangswoning

Publieke info:

Het betreft één crisiswoning (Tielsteenweg 27) en één doorgangswoning (Markt 17). De doorgangswoning wordt gehuurd van de gemeente.

Vanaf 01/01/2020

	2020	2021	2022	2023	2024	2025
<b>Exploitatie</b>						
Uitgaven	8.984	11.160	16.692	15.773	15.511	15.459
Ontvangsten	8.879	4.463	9.812	9.930	9.546	11.210
Saldo	-105	-6.697	-6.880	-5.843	-5.965	-4.249
<b>Investerings</b>						
Uitgaven	0	0	0	0	0	0
Ontvangsten	0	0	0	165.000	0	0
Saldo	0	0	0	165.000	0	0
<b>Financiering</b>						

	2026
<b>Exploitatie</b>	
Uitgaven	15.646
Ontvangsten	11.210
Saldo	-4.436
<b>Investerings</b>	
Uitgaven	0
Ontvangsten	0
Saldo	0
<b>Financiering</b>	

## Actie: 335: zorgen voor een goed beheer van het woonzorgcentrum en het centrum voor kortverblijf

Zorgen voor een goed beheer van het woonzorgcentrum en het centrum voor kortverblijf

Publieke info:

Het centrum voor kortverblijf is geïntegreerd in het woonzorgcentrum. Het betreft zowel uitgaven als ontvangsten. Hier worden ook bureelbenodigdheden in opgenomen.

Vanaf 01/01/2020

	2020	2021	2022	2023	2024	2025
<b>Exploitatie</b>						
Uitgaven	172.470	248.668	332.363	323.534	275.657	256.621
Ontvangsten	3.819	6.098	2.821	2.000	2.000	2.000
Saldo	-168.651	-242.570	-329.543	-321.534	-273.657	-254.621
<b>Investerings</b>						
Uitgaven	65.645	38.597	45.552	122.000	106.000	20.000
Ontvangsten	2.240	0	0	0	0	0
Saldo	-63.405	-38.597	-45.552	-122.000	-106.000	-20.000
<b>Financiering</b>						

	2026
<b>Exploitatie</b>	
Uitgaven	254.497
Ontvangsten	2.000
Saldo	-252.497
<b>Investerings</b>	
Uitgaven	49.000
Ontvangsten	0
Saldo	-49.000
<b>Financiering</b>	

## Actie: 336: zorgen voor een goed beheer van 't Postje, het project solidair wonen (Ernest Brengierstraat 2)

Zorgen voor een goed beheer van 't Postje, het project solidair wonen (Ernest Brengierstraat 2)

Publieke info:

Het betreft één woning voor drie personen. De woning wordt gehuurd van de gemeente.

Vanaf 01/01/2020

	2020	2021	2022	2023	2024	2025
<b>Exploitatie</b>						
Uitgaven	9.553	10.030	1.260	1.260	0	0
Ontvangsten	4.563	4.629	0	0	0	0
Saldo	-4.991	-5.401	-1.260	-1.260	0	0
<b>Investerings</b>						
<b>Financiering</b>						

	2026
<b>Exploitatie</b>	
Uitgaven	0
Ontvangsten	0
Saldo	0
<b>Investerings</b>	
<b>Financiering</b>	

## Actie: 337: zorgen voor een goed beheer van crisiswoningen voor Oekraïners

Van 01/01/2021 tot 31/12/2025

	2020	2021	2022	2023	2024	2025
<b>Exploitatie</b>						
Uitgaven	0	0	5.546	10.370	9.548	0
Ontvangsten	0	0	6.156	7.600	9.418	0
Saldo	0	0	610	-2.770	-130	0
<b>Investerings</b>						
<b>Financiering</b>						

	2026
<b>Exploitatie</b>	
Uitgaven	0
Ontvangsten	0
Saldo	0
<b>Investerings</b>	
<b>Financiering</b>	

## Beleidsdoelstelling: 4: Het lokaal bestuur voorziet in kwalitatieve en veilige omgeving

Vanaf 01/01/2020

	2020	2021	2022	2023	2024	2025
<b>Exploitatie</b>						
Uitgaven	223.193	301.050	360.423	307.067	276.564	297.713
Ontvangsten	529.296	829.608	380.541	519.532	522.232	526.584
Saldo	306.103	528.558	20.118	212.465	245.668	228.871
<b>Investerings</b>						
Uitgaven	4.373.859	4.629.419	2.203.573	3.747.299	2.450.234	3.653.870
Ontvangsten	1.687.455	1.267.746	1.117.404	570.253	1.830.846	2.053.251
Saldo	-2.686.404	-3.361.673	-1.086.169	-3.177.046	-619.388	-1.600.619
<b>Financiering</b>						
Uitgaven	30.692	36.284	40.534	45.675	55.475	66.800
Ontvangsten	391.542	132.100	40.082	124.569	181.714	180.062
Saldo	360.850	95.816	-452	78.894	126.239	113.262

	2026
<b>Exploitatie</b>	
Uitgaven	277.544
Ontvangsten	531.950
Saldo	254.406
<b>Investerings</b>	
Uitgaven	1.510.040
Ontvangsten	788.935
Saldo	-721.105
<b>Financiering</b>	
Uitgaven	77.897
Ontvangsten	179.440
Saldo	101.543

## Actieplan: 41: uitwerken van een ruimtelijk beleid

een ruimtelijk beleid uitwerken

Vanaf 01/01/2020

	2020	2021	2022	2023	2024	2025
<b>Exploitatie</b>						
Uitgaven	1.111	148	525	4.147	3.350	3.350
Ontvangsten	0	0	0	0	0	0
Saldo	-1.111	-148	-525	-4.147	-3.350	-3.350
<b>Investerings</b>						
Uitgaven	326.796	48.231	61.947	24.541	35.000	70.000
Ontvangsten	0	0	0	0	0	0
Saldo	-326.796	-48.231	-61.947	-24.541	-35.000	-70.000
<b>Financiering</b>						

	2026
<b>Exploitatie</b>	
Uitgaven	3.350
Ontvangsten	0
Saldo	-3.350
<b>Investerings</b>	
Uitgaven	5.000
Ontvangsten	0
Saldo	-5.000
<b>Financiering</b>	

### Actie: 411: uitvoeren van het masterplan centrum

uitvoeren van het masterplan centrum

Publieke info:

Het betreft het uitrollen van het masterplan centrum opgemaakt door Maat-ontwerpers. Het voeren van een participatietraject hieromtrent, het opstellen van diverse uitvoeringsplannen en verordeningen en de nodige aanvullende studies, grondaankopen en ingrepen op het openbaar domein.

Vanaf 01/01/2020

	2020	2021	2022	2023	2024	2025
<b>Exploitatie</b>						
<b>Investerings</b>						
Uitgaven	300.515	0	0	0	0	0
Ontvangsten	0	0	0	0	0	0
Saldo	-300.515	0	0	0	0	0
<b>Financiering</b>						

	2026
<b>Exploitatie</b>	
<b>Investerings</b>	
Uitgaven	0
Ontvangsten	0
Saldo	0
<b>Financiering</b>	

## Actie: 412: opmaken van ruimtelijke uitvoeringsplannen

opmaken van ruimtelijke uitvoeringsplannen

Publieke info:

Het betreft het opmaken van ruimtelijke uitvoeringsplannen en de daaraan gekoppelde studies, bekendmakingen en eventuele verdere procedures. Hieronder vallen ook de opmaak beleidsplan/herziening gemeentelijk structuurplan

Vanaf 01/01/2020

	2020	2021	2022	2023	2024	2025
<b>Exploitatie</b>						
Uitgaven	1.111	148	525	4.147	3.350	3.350
Ontvangsten	0	0	0	0	0	0
Saldo	-1.111	-148	-525	-4.147	-3.350	-3.350
<b>Investerings</b>						
Uitgaven	26.281	48.231	61.947	24.541	35.000	70.000
Ontvangsten	0	0	0	0	0	0
Saldo	-26.281	-48.231	-61.947	-24.541	-35.000	-70.000
<b>Financiering</b>						

	2026
<b>Exploitatie</b>	
Uitgaven	3.350
Ontvangsten	0
Saldo	-3.350
<b>Investerings</b>	
Uitgaven	5.000
Ontvangsten	0
Saldo	-5.000
<b>Financiering</b>	

## Actie: 413: opmaken van stedenbouwkundige verordeningen

opmaken van stedenbouwkundige verordeningen

Publieke info:

Het betreft het opmaken van stedenbouwkundige verordeningen en de daaraan gekoppelde studies, bekendmakingen en eventuele verdere procedures.

Vanaf 01/01/2020

### **Actieplan: 42: onderhouden van de gemeentelijke wegen**

De gemeentelijke wegen worden goed onderhouden.

Vanaf 01/01/2020

	2020	2021	2022	2023	2024	2025
<b>Exploitatie</b>						
Uitgaven	215.595	292.274	343.776	291.065	260.609	276.556
Ontvangsten	529.296	829.608	380.541	519.532	522.232	526.584
Saldo	313.701	537.334	36.765	228.467	261.623	250.028
<b>Investerings</b>						
Uitgaven	4.020.487	4.555.482	2.111.732	3.597.145	2.401.684	3.583.870
Ontvangsten	1.672.729	1.267.746	1.113.653	503.833	1.827.097	2.053.251
Saldo	-2.347.758	-3.287.736	-998.078	-3.093.312	-574.587	-1.530.619
<b>Financiering</b>						
Uitgaven	30.692	36.284	40.534	45.675	55.475	66.800
Ontvangsten	391.542	132.100	40.082	124.569	181.714	180.062
Saldo	360.850	95.816	-452	78.894	126.239	113.262

	2026
<b>Exploitatie</b>	
Uitgaven	262.839
Ontvangsten	531.950
Saldo	269.111
<b>Investerings</b>	
Uitgaven	1.505.040
Ontvangsten	788.935
Saldo	-716.105
<b>Financiering</b>	
Uitgaven	77.897
Ontvangsten	179.440
Saldo	101.543

### Actie: 421: saneren en herinrichten van de Gentstraat (N305) en zijstraten

saneren en herinrichten van de Gentstraat (N305) en zijstraten

Publieke info:

Het betreft de studiekosten, grondaankopen, project gerelateerde kosten, uitvoeringskosten voor de herinrichting van de Gentstraat en aanpalende straten (rioleringswerken, aanleg fietspaden, en rotonde)

Vanaf 01/01/2020

	2020	2021	2022	2023	2024	2025
<b>Exploitatie</b>						
<b>Investerings</b>						
Uitgaven	658.745	1.506.047	1.117.525	2.355.624	553.500	0
Ontvangsten	500.000	1.000.000	734.000	282.068	1.166.533	946.855
Saldo	-158.745	-506.047	-383.525	-2.073.556	613.033	946.855
<b>Financiering</b>						

	2026
<b>Exploitatie</b>	
<b>Investerings</b>	
Uitgaven	0
Ontvangsten	0
Saldo	0
<b>Financiering</b>	

## Actie: 422: herinrichten van de doortocht (N357 tussen Dalakkerstraat en Ettingen): fase 1

Herinrichten van de doortocht (N357 tussen Dalakkerstraat en Ettingen): fase 1

Publieke info:

Het betreft de studiekosten, grondaankopen, project gerelateerde kosten, uitvoeringskosten voor de herinrichting van de doortocht tussen Ettingen en Dalakkerstraat, maar ook de subsidies in het kader van de heraanleg van de riolering.

Vanaf 01/01/2020

	2020	2021	2022	2023	2024	2025
Exploitatie						
Investeringen						
Uitgaven	737.777	2.748.544	382.669	84.324	0	0
Ontvangsten	357.983	245.000	0	0	61.477	0
Saldo	-379.793	-2.503.544	-382.669	-84.324	61.477	0
Financiering						

	2026
Exploitatie	
Investeringen	
Uitgaven	0
Ontvangsten	0
Saldo	0
Financiering	

## Actie: 423: herinrichten deel N357 (Wielsbekestr: tussen Dalakkerstr en grens Wielsbeke) en Veldstr: fase 2

herinrichten deel van de N357 (Wielsbekestr tussen Dalakkerstr en grens Wielsbeke) en Veldstr (tussen Wielsbekestr en Rozenbergstr): fase 2

Publieke info:

Het betreft de studiekosten, grondaankopen, project gerelateerde kosten, uitvoeringskosten voor de herinrichting van de Wielsbekestraat, maar ook de subsidies in het kader van de heraanleg van de riolering en aanleg van fietspaden.

Vanaf 01/01/2020

	2020	2021	2022	2023	2024	2025
Exploitatie						
Investeringen						
Uitgaven	0	0	18.637	63.955	698.064	1.204.857
Ontvangsten	0	0	0	0	516.341	0
Saldo	0	0	-18.637	-63.955	-181.723	-1.204.857
Financiering						

	2026
Exploitatie	
Investeringen	
Uitgaven	0
Ontvangsten	266.189
Saldo	266.189
Financiering	

## Actie: 424: herinrichten deel N357 (Ingelmunstersteenweg) en zijstraten: Nieuwstraat - Pauwstraat: fase 3

herinrichten van een deel van de N357 (Ingelmunstersteenweg) en zijstraten: Nieuwstraat - Pauwstraat: fase 3

Publieke info:

Het betreft de studiekosten, grondaankopen, project gerelateerde kosten, uitvoeringskosten voor de herinrichting van de Ingelmunstersteenweg, maar ook de subsidies in het kader van de heraanleg van de riolering en aanleg van fietspaden.

Vanaf 01/01/2020

### Actie: 425: herinrichten van de Nieuwstraat en zijstraten

herinrichten van de Nieuwstraat en zijstraten

Publieke info:

Het betreft de studiekosten, grondaankopen, project gerelateerde kosten, uitvoeringskosten voor de herinrichting van de Nieuwstraat, zijstraten en Ter Priemstraat, maar ook de subsidies in het kader van de heraanleg van de riolering.

Vanaf 01/01/2020

	2020	2021	2022	2023	2024	2025
Exploitatie						
Investeringen						
Uitgaven	9.835	2.234	6.094	30.000	180.000	1.425.600
Ontvangsten	0	0	0	0	0	906.000
Saldo	-9.835	-2.234	-6.094	-30.000	-180.000	-519.600
Financiering						

	2026
Exploitatie	
Investeringen	
Uitgaven	1.275.600
Ontvangsten	500.000
Saldo	-775.600
Financiering	

### Actie: 426: realiseren van de afkoppelingswerken op de Ginste

realiseren van de afkoppelingswerken op de Ginste

Publieke info:

Het betreft de studiekosten, grondaankopen, project gerelateerde kosten, uitvoeringskosten voor de rioleringswerken Ginste, maar ook de subsidies in het kader van de heraanleg van de riolering.

Vanaf 01/01/2020

	2020	2021	2022	2023	2024	2025
Exploitatie						
Investeringen						
Uitgaven	2.128.341	52.512	477	22.273	0	0
Ontvangsten	792.000	0	0	199.019	0	0
Saldo	-1.336.341	-52.512	-477	176.746	0	0
Financiering						

	2026
Exploitatie	
Investeringen	
Uitgaven	0
Ontvangsten	0
Saldo	0
Financiering	

### Actie: 427: herinrichten van de Stationsstraat

herinrichten van de Stationsstraat

Publieke info:

Het betreft de studiekosten, grondaankopen, project gerelateerde kosten, uitvoeringskosten voor de herinrichting van de Stationsstraat, maar ook de subsidies in het kader van de aanleg van fietspaden.

Vanaf 01/01/2020

## Actie: 428: onderhouden van diverse wegen

onderhouden van diverse wegen

Publieke info:

Het betreft het onderhouden van de gemeentelijke wegen, herstellingen, verkeersborden, straatmeubilair, herstel van voet- en fietspaden, maar ook het herasfalteren van wegen en infrastructuur bushaltes. Ook het preventief onderhoud van de grachten, bestrijden sneeuw en reinigen straatkolken is hier opgenomen.

Vanaf 01/01/2020

	2020	2021	2022	2023	2024	2025
<b>Exploitatie</b>						
Uitgaven	93.136	97.321	111.280	159.916	142.861	168.965
Ontvangsten	502.715	794.794	344.721	480.352	480.352	480.352
Saldo	409.579	697.473	233.441	320.436	337.491	311.387
<b>Investerings</b>						
Uitgaven	87.478	57.580	200.956	355.090	783.406	370.000
Ontvangsten	0	0	145.908	0	10.000	25.000
Saldo	-87.478	-57.580	-55.048	-355.090	-773.406	-345.000
<b>Financiering</b>						

	2026
<b>Exploitatie</b>	
Uitgaven	144.880
Ontvangsten	480.352
Saldo	335.472
<b>Investerings</b>	
Uitgaven	50.000
Ontvangsten	0
Saldo	-50.000
<b>Financiering</b>	

## Actie: 429: (her)aanleggen voetpaden

(her)aanleggen voetpaden

Publieke info:

Het betreft het heraanleggen van voetpaden in woonwijken.

Vanaf 01/01/2020

### Actie: 430: herinrichten deel van N357 (Ingelmust.weg) en zijstraten: Pauwstraat tot grens Ingelmunster: fase 4

herinrichten deel van N357 (Ingelmust.weg) en zijstraten: Pauwstraat tot grens Ingelmunster: fase 4

Publieke info:

Het betreft de studiekosten, grondaankopen, project gerelateerde kosten, uitvoeringskosten voor de herinrichting van de Ingelmunstersteenweg, maar ook de subsidies in het kader van de heraanleg van de riolering en aanleg van fietspaden.

Van 01/01/2020 tot 31/12/2025

	2020	2021	2022	2023	2024	2025
Exploitatie						
Investeringen						
Uitgaven	271	3.248	0	0	0	0
Ontvangsten	0	0	0	0	0	0
Saldo	-271	-3.248	0	0	0	0
Financiering						

	2026
Exploitatie	
Investeringen	
Uitgaven	0
Ontvangsten	0
Saldo	0
Financiering	

### Actie: 438: Herinrichting Veldstraat als fietsstraat en aanleg van een gescheiden stelsel

Van 01/01/2020 tot 31/12/2025

	2020	2021	2022	2023	2024	2025
Exploitatie						
Investeringen						
Uitgaven	0	40.183	345.291	556.310	0	0
Ontvangsten	0	0	211.000	0	50.000	0
Saldo	0	-40.183	-134.291	-556.310	50.000	0
Financiering						

	2026
Exploitatie	
Investeringen	
Uitgaven	0
Ontvangsten	0
Saldo	0
Financiering	

## Actie: 439: Afkoppelings - en rioleringswerken in de Stationsstraat - Grote Molstenstraat (deelweg Wielsbeke)

Vanaf 01/01/2021

	2020	2021	2022	2023	2024	2025
<b>Exploitatie</b>						
<b>Investerings</b>						
Uitgaven	0	13.033	0	5.000	5.000	403.351
Ontvangsten	0	0	0	0	0	152.650
Saldo	0	-13.033	0	-5.000	-5.000	-250.701
<b>Financiering</b>						

	2026
<b>Exploitatie</b>	
<b>Investerings</b>	
Uitgaven	0
Ontvangsten	0
Saldo	0
<b>Financiering</b>	

## Actie: 4210: aanpassen van nutsvoorzieningen

aanpassen van nutsvoorzieningen

Publieke info:

Niet iedere aanpassing is project gerelateerd, om die reden word een aparte actie voorzien. Ook retributie nutsvoorzieningen onder opnemen.

Vanaf 01/01/2020

	2020	2021	2022	2023	2024	2025
<b>Exploitatie</b>						
Uitgaven	0	0	0	0	0	0
Ontvangsten	16.872	16.872	16.872	18.874	18.874	18.874
Saldo	16.872	16.872	16.872	18.874	18.874	18.874
<b>Investerings</b>						
Uitgaven	6.497	0	0	0	0	0
Ontvangsten	0	0	0	0	0	0
Saldo	-6.497	0	0	0	0	0
<b>Financiering</b>						

	2026
<b>Exploitatie</b>	
Uitgaven	0
Ontvangsten	18.874
Saldo	18.874
<b>Investerings</b>	
Uitgaven	0
Ontvangsten	0
Saldo	0
<b>Financiering</b>	

## Actie: 4211: voor de openbare verlichting wordt gebruik gemaakt van LED-technologie

Voor de openbare verlichting wordt gebruik gemaakt van LED-technologie.

Publieke info:

Er wordt versneld overgeschakeld naar LED verlichting

Vanaf 01/01/2020

	2020	2021	2022	2023	2024	2025
<b>Exploitatie</b>						
Uitgaven	122.460	194.953	232.496	131.149	117.748	107.591
Ontvangsten	9.710	17.942	18.949	20.306	23.006	27.358
Saldo	-112.750	-177.010	-213.548	-110.843	-94.742	-80.233
<b>Investerings</b>						
Uitgaven	391.542	132.100	40.082	124.569	181.714	180.062
Ontvangsten	22.746	22.746	22.746	22.746	22.746	22.746
Saldo	-368.796	-109.354	-17.337	-101.823	-158.968	-157.316
<b>Financiering</b>						
Uitgaven	30.692	36.284	40.534	45.675	55.475	66.800
Ontvangsten	391.542	132.100	40.082	124.569	181.714	180.062
Saldo	360.850	95.816	-452	78.894	126.239	113.262

	2026
<b>Exploitatie</b>	
Uitgaven	117.959
Ontvangsten	32.724
Saldo	-85.235
<b>Investerings</b>	
Uitgaven	179.440
Ontvangsten	22.746
Saldo	-156.694
<b>Financiering</b>	
Uitgaven	77.897
Ontvangsten	179.440
Saldo	101.543

### **Actieplan: 43: inzetten op mobiliteit**

inzetten op mobiliteit

Vanaf 01/01/2020

	2020	2021	2022	2023	2024	2025
<b>Exploitatie</b>						
Uitgaven	6.487	8.628	16.122	11.855	12.605	17.807
Ontvangsten	0	0	0	0	0	0
Saldo	-6.487	-8.628	-16.122	-11.855	-12.605	-17.807
<b>Investerings</b>						
Uitgaven	26.576	25.706	29.895	125.613	13.550	0
Ontvangsten	14.726	0	3.751	66.420	3.749	0
Saldo	-11.850	-25.706	-26.144	-59.193	-9.801	0
<b>Financiering</b>						

	2026
<b>Exploitatie</b>	
Uitgaven	11.355
Ontvangsten	0
Saldo	-11.355
<b>Investerings</b>	
Uitgaven	0
Ontvangsten	0
Saldo	0
<b>Financiering</b>	

### Actie: 431: inzetten op infrastructuur voor de zwakke gebruiker

inzetten op infrastructuur voor de zwakke weggebruiker

Publieke info:

Het betreffen ingrepen die resulteren in een betere mobiliteit voor de zwakke weggebruiker, aanleggen van parkeerhavens voor fietsers, uitwerken van trage wegen, aanpassingen in het kader van een betere toegankelijkheid. De tussenkomst in de Buzzy pass hoort hier ook bij.

Vanaf 01/01/2020

	2020	2021	2022	2023	2024	2025
<b>Exploitatie</b>						
Uitgaven	6.487	6.166	8.210	8.105	7.605	7.605
Ontvangsten	0	0	0	0	0	0
Saldo	-6.487	-6.166	-8.210	-8.105	-7.605	-7.605
<b>Investerings</b>						
Uitgaven	26.576	968	18.665	75.612	13.550	0
Ontvangsten	14.726	0	3.751	56.420	3.749	0
Saldo	-11.850	-968	-14.914	-19.192	-9.801	0
<b>Financiering</b>						

	2026
<b>Exploitatie</b>	
Uitgaven	7.605
Ontvangsten	0
Saldo	-7.605
<b>Investerings</b>	
Uitgaven	0
Ontvangsten	0
Saldo	0
<b>Financiering</b>	

### Actie: 432: meewerken (aan de opmaak en de uitvoering) van het regiovervoersplan

meewerken (aan de opmaak en de uitvoering) van het regiovervoersplan

Publieke info:

Het betreft het uitwerken van een regiovervoersplan in de schoot van de regioraad.

Vanaf 01/01/2020

### Actie: 433: zorgen voor veilige schoolomgevingen

zorgen voor veilige schoolomgevingen

Publieke info:

Het betreffen ingrepen die resulteren in een veiligere schoolomgeving, (signalisatie, preventie, hesjes,...)

Vanaf 01/01/2020

	2020	2021	2022	2023	2024	2025
<b>Exploitatie</b>						
Uitgaven	0	2.461	7.912	3.750	5.000	10.202
Ontvangsten	0	0	0	0	0	0
Saldo	0	-2.461	-7.912	-3.750	-5.000	-10.202
<b>Investerings</b>						
<b>Financiering</b>						

	2026
<b>Exploitatie</b>	
Uitgaven	3.750
Ontvangsten	0
Saldo	-3.750
<b>Investerings</b>	
<b>Financiering</b>	

### Actie: 434: opmaken en realiseren van een parkeerbeleid in het centrum

opmaken en realiseren van een parkeerbeleid in het centrum

Publieke info:

Het betreft opmaken van een visie en implementeren van een parkeerbeleid in de gemeente

Vanaf 01/01/2020

	2020	2021	2022	2023	2024	2025
<b>Exploitatie</b>						
<b>Investerings</b>						
Uitgaven	0	0	0	20.001	0	0
Ontvangsten	0	0	0	10.000	0	0
Saldo	0	0	0	-10.001	0	0
<b>Financiering</b>						

	2026
<b>Exploitatie</b>	
<b>Investerings</b>	
Uitgaven	0
Ontvangsten	0
Saldo	0
<b>Financiering</b>	

### Actie: 435: ontmoedigen van sluipverkeer inzonderheid van vrachtwagens

ontmoedigen van sluipverkeer inzonderheid van vrachtwagens

Publieke info:

Het betreft het inzetten van nieuwe technologie (o.a. ANPR camera's)

Vanaf 01/01/2020

### Actie: 436: versterken van het vrijetijdswaefsel als de veilige verbinding voor de zwakke weggebruiker

versterken van het vrijetijdswaefsel als de veilige verbinding voor de zwakke weggebruiker

Publieke info:

De onveilige en minder veilige routes in het vrijetijdswaefsel worden weggewerkt; het vrijetijdswaefsel wordt gepromoot omwille van de reeds bestaande veilige verbindingen.

Vanaf 01/01/2020

## Actie: 437: het aanleggen van een wandelpad langs de Mandel

het aanleggen van een wandelpad langs de Mandel

Publieke info:

Het wandelpad langs de Mandel wordt gerealiseerd rekening houdende met de aangelanden.

Vanaf 01/01/2020

	2020	2021	2022	2023	2024	2025
<b>Exploitatie</b>						
Investeringen						
Uitgaven	0	24.738	11.229	30.000	0	0
Ontvangsten	0	0	0	0	0	0
Saldo	0	-24.738	-11.229	-30.000	0	0
<b>Financiering</b>						

	2026
<b>Exploitatie</b>	
Investeringen	
Uitgaven	0
Ontvangsten	0
Saldo	0
<b>Financiering</b>	

## Beleidsdoelstelling: 5: Het lokaal bestuur voorziet in kwalitatief en goed onderhouden groen

Vanaf 01/01/2020

	2020	2021	2022	2023	2024	2025
<b>Exploitatie</b>						
Uitgaven	186.434	172.130	204.669	212.350	251.544	252.500
Ontvangsten	11.261	11.335	11.298	60	0	0
Saldo	-175.173	-160.795	-193.371	-212.290	-251.544	-252.500
<b>Investeringen</b>						
Uitgaven	294.882	464.174	58.464	277.771	300.000	57.500
Ontvangsten	0	0	0	7.500	0	0
Saldo	-294.882	-464.174	-58.464	-270.271	-300.000	-57.500
<b>Financiering</b>						

	2026
<b>Exploitatie</b>	
Uitgaven	255.661
Ontvangsten	0
Saldo	-255.661
<b>Investeringen</b>	
Uitgaven	7.500
Ontvangsten	0
Saldo	-7.500
<b>Financiering</b>	

## Actieplan: 51: voeren van een duurzaam groenbeleid

een duurzaam groenbeleid voeren

Vanaf 01/01/2020

	2020	2021	2022	2023	2024	2025
<b>Exploitatie</b>						
Uitgaven	185.225	169.500	204.669	209.850	249.044	250.000
Ontvangsten	11.261	11.335	11.298	60	0	0
Saldo	-173.964	-158.166	-193.371	-209.790	-249.044	-250.000
<b>Investerings</b>						
Uitgaven	180.449	464.174	58.464	277.771	300.000	57.500
Ontvangsten	0	0	0	7.500	0	0
Saldo	-180.449	-464.174	-58.464	-270.271	-300.000	-57.500
<b>Financiering</b>						

	2026
<b>Exploitatie</b>	
Uitgaven	253.161
Ontvangsten	0
Saldo	-253.161
<b>Investerings</b>	
Uitgaven	7.500
Ontvangsten	0
Saldo	-7.500
<b>Financiering</b>	

### Actie: 511: beheren van groenzones op een ecologische en arbeidsextensieve manier

beheren van groenzones op een ecologische en arbeidsextensieve manier

Publieke info:

Het betreft het onderhouden van de gemeentelijke groenzones, berm en bomen zowel in eigen beheer als door externen. Onderhouden machines en wagenpark, verzekering voertuigen technische dienst

Vanaf 01/01/2020

	2020	2021	2022	2023	2024	2025
<b>Exploitatie</b>						
Uitgaven	183.294	166.729	202.723	206.408	245.552	246.458
Ontvangsten	11.261	11.335	11.298	60	0	0
Saldo	-172.032	-155.394	-191.425	-206.348	-245.552	-246.458
<b>Investerings</b>						
Uitgaven	4.122	6.836	1.850	7.500	7.500	7.500
Ontvangsten	0	0	0	0	0	0
Saldo	-4.122	-6.836	-1.850	-7.500	-7.500	-7.500
<b>Financiering</b>						

	2026
<b>Exploitatie</b>	
Uitgaven	249.569
Ontvangsten	0
Saldo	-249.569
<b>Investerings</b>	
Uitgaven	7.500
Ontvangsten	0
Saldo	-7.500
<b>Financiering</b>	

## Actie: 512: realiseren van groenprojecten

realiseren van groenprojecten

Publieke info:

Het betreft het (her)inrichten van groenzones in het kader van een efficiënt beheer o.a. het herinrichten van de begraafplaatsen volgens studie Malengier.

Vanaf 01/01/2020

	2020	2021	2022	2023	2024	2025
Exploitatie						
Investeringen						
Uitgaven	96.543	257.662	47.637	23.837	12.500	50.000
Ontvangsten	0	0	0	0	0	0
Saldo	-96.543	-257.662	-47.637	-23.837	-12.500	-50.000
Financiering						

	2026
Exploitatie	
Investeringen	
Uitgaven	0
Ontvangsten	0
Saldo	0
Financiering	

## Actie: 513: stimuleren van burgers om te werken aan een ecologisch en (be)leefbaar landschap

stimuleren van burgers om te werken aan een ecologisch en (be)leefbaar landschap

Publieke info:

Het betreffen maatregelen die de burgers er toe aanzetten om hun eigen percelen ecologische en landschappelijker in te richten. Het opleggen van borgtochten voor groenschermen. Subsidies verenigingen.

Vanaf 01/01/2020

	2020	2021	2022	2023	2024	2025
Exploitatie						
Uitgaven	1.932	2.772	1.946	3.442	3.492	3.542
Ontvangsten	0	0	0	0	0	0
Saldo	-1.932	-2.772	-1.946	-3.442	-3.492	-3.542
Investeringen						
Financiering						

	2026
Exploitatie	
Uitgaven	3.592
Ontvangsten	0
Saldo	-3.592
Investeringen	
Financiering	

## Actie: 514: realiseren van beleefbare groenzones in het centrum

realiseren van beleefbare groenzones in het centrum

Publieke info:

betreft de Zilvertorens, de Visscherie, de Mandelvallei

Vanaf 01/01/2020

	2020	2021	2022	2023	2024	2025
Exploitatie						
Investeringen						
Uitgaven	79.784	199.676	8.978	246.434	280.000	0
Ontvangsten	0	0	0	7.500	0	0
Saldo	-79.784	-199.676	-8.978	-238.934	-280.000	0
Financiering						

	2026
Exploitatie	
Investeringen	
Uitgaven	0
Ontvangsten	0
Saldo	0
Financiering	

## Actieplan: 52: het vrijetijdsweeffel is het instrument bij uitstek om groene ruimtes in te vullen

het vrijetijdsweeffel is het instrument bij uitstek om groene ruimtes in te vullen

Vanaf 01/01/2020

	2020	2021	2022	2023	2024	2025
Exploitatie						
Uitgaven	1.209	2.629	0	2.500	2.500	2.500
Ontvangsten	0	0	0	0	0	0
Saldo	-1.209	-2.629	0	-2.500	-2.500	-2.500
Investeringen						
Uitgaven	114.433	0	0	0	0	0
Ontvangsten	0	0	0	0	0	0
Saldo	-114.433	0	0	0	0	0
Financiering						

	2026
Exploitatie	
Uitgaven	2.500
Ontvangsten	0
Saldo	-2.500
Investeringen	
Uitgaven	0
Ontvangsten	0
Saldo	0
Financiering	

## Actie: 521: evalueren en wijzigen volgens noodzaak van de invulling van de vrijetijdspots

evalueren en wijzigen volgens noodzaak van de invulling van de vrijetijdspots

Publieke info:

De zones in het vrijetijdsweeffel worden in verband gebracht met de omgeving en de omwonenden om een visie te bepalen rond de invulling van de zones.

Vanaf 01/01/2020

**Actie: 522: zorgen voor voldoende speel -, beweeg - en sportmogelijkheden in het vrijetijdsweeffel**

zorgen voor voldoende speel -, beweeg - en sportmogelijkheden in het vrijetijdsweeffel

Publieke info:

De zones in het vrijetijdsweeffel worden in verband gebracht met de omgeving en de omwonenden om een visie te bepalen rond de invulling van de zones. Kosten voor onderhoud/herstellingen, vergoedingen.

Vanaf 01/01/2020

	2020	2021	2022	2023	2024	2025
<b>Exploitatie</b>						
Uitgaven	1.209	2.629	0	2.500	2.500	2.500
Ontvangsten	0	0	0	0	0	0
Saldo	-1.209	-2.629	0	-2.500	-2.500	-2.500
<b>Investerings</b>						
Uitgaven	114.433	0	0	0	0	0
Ontvangsten	0	0	0	0	0	0
Saldo	-114.433	0	0	0	0	0
<b>Financiering</b>						

	2026
<b>Exploitatie</b>	
Uitgaven	2.500
Ontvangsten	0
Saldo	-2.500
<b>Investerings</b>	
Uitgaven	0
Ontvangsten	0
Saldo	0
<b>Financiering</b>	

**Beleidsdoelstelling: 6: Het realiseren van communicatie, inspraak en participatie**

Vanaf 01/01/2020

	2020	2021	2022	2023	2024	2025
<b>Exploitatie</b>						
Uitgaven	91.677	121.091	102.480	119.578	120.977	125.515
Ontvangsten	37.420	27.565	22.140	25.000	25.000	25.000
Saldo	-54.257	-93.526	-80.340	-94.578	-95.977	-100.515
<b>Investerings</b>						
Uitgaven	0	34.778	6.043	1.709	10.000	0
Ontvangsten	0	0	0	0	0	0
Saldo	0	-34.778	-6.043	-1.709	-10.000	0
<b>Financiering</b>						

	2026
<b>Exploitatie</b>	
Uitgaven	121.266
Ontvangsten	25.000
Saldo	-96.266
<b>Investerings</b>	
Uitgaven	0
Ontvangsten	0
Saldo	0
<b>Financiering</b>	

**Actieplan: 61: verstrekken van goede en duidelijke informatie**

goede en duidelijke informatie verstrekken

Vanaf 01/01/2020

	2020	2021	2022	2023	2024	2025
<b>Exploitatie</b>						
Uitgaven	45.112	43.398	50.619	53.434	52.977	53.382
Ontvangsten	0	0	0	0	0	0
Saldo	-45.112	-43.398	-50.619	-53.434	-52.977	-53.382
<b>Investerings</b>						
<b>Financiering</b>						

	2026
<b>Exploitatie</b>	
Uitgaven	53.008
Ontvangsten	0
Saldo	-53.008
<b>Investerings</b>	
<b>Financiering</b>	

### Actie: 611: opmaken van een communicatieplan

opmaken van een communicatieplan

Publieke info:

een communicatieplan gaat communicatiedoelstellingen, doelgroepen, strategie, budget, instrumenten en boodschappen omschrijven

Vanaf 01/01/2020

### Actie: 612: uitbouwen en up-to-date houden intranet en website

uitbouwen en up-to-date houden intranet en website

Publieke info:

uitbouwen van intranet als infopunt voor het personeel, extranet als infopunt voor de Oostrozebekenaren en externen

Vanaf 01/01/2020

### Actie: 613: voorzien in en gebruiken diverse gemeentelijke infokanalen

voorzien in en gebruiken diverse gemeentelijke infokanalen

Publieke info:

Het uitrollen van de instrumenten beschreven in het communicatieplan, beheer gemeentehuis, infokanalen

Vanaf 01/01/2020

	2020	2021	2022	2023	2024	2025
<b>Exploitatie</b>						
Uitgaven	45.112	43.398	50.619	53.434	52.977	53.382
Ontvangsten	0	0	0	0	0	0
Saldo	-45.112	-43.398	-50.619	-53.434	-52.977	-53.382
<b>Investerings</b>						
<b>Financiering</b>						

	2026
<b>Exploitatie</b>	
Uitgaven	53.008
Ontvangsten	0
Saldo	-53.008
<b>Investerings</b>	
<b>Financiering</b>	

### **Actieplan: 62: inrichten en ondersteunen van gemeentelijke adviesraden om een deskundig advies te verlenen**

Inrichten en ondersteunen van gemeentelijke adviesraden om een deskundig advies te verlenen

Vanaf 01/01/2020

	2020	2021	2022	2023	2024	2025
<b>Exploitatie</b>						
Uitgaven	684	523	1.089	4.644	4.712	4.729
Ontvangsten	0	0	0	0	0	0
Saldo	-684	-523	-1.089	-4.644	-4.712	-4.729
<b>Investerings</b>						
<b>Financiering</b>						

	2026
<b>Exploitatie</b>	
Uitgaven	4.736
Ontvangsten	0
Saldo	-4.736
<b>Investerings</b>	
<b>Financiering</b>	

### Actie: 621: faciliteren van de vergaderingen van de erkende gemeentelijke adviesraden

faciliteren van de vergaderingen van de erkende gemeentelijke adviesraden

Publieke info:

Adviesraden krijgen ondersteuning van een ambtenaar, mogen gratis lokalen gebruiken, krijgen drank tijdens de vergaderingen. Verzekeringen, facilitetern adviesraden vallen hier ook onder.

Vanaf 01/01/2020

	2020	2021	2022	2023	2024	2025
<b>Exploitatie</b>						
Uitgaven	684	523	1.089	4.644	4.712	4.729
Ontvangsten	0	0	0	0	0	0
Saldo	-684	-523	-1.089	-4.644	-4.712	-4.729
<b>Investerings</b>						
<b>Financiering</b>						

	2026
<b>Exploitatie</b>	
Uitgaven	4.736
Ontvangsten	0
Saldo	-4.736
<b>Investerings</b>	
<b>Financiering</b>	

### Actie: 622: behandelen van de adviezen van de adviesraden volgens de vastgelegde procedure

behandelen van de adviezen van de adviesraden volgens de vastgelegde procedure

Publieke info:

Het erkenningsbesluit toepassen.

Vanaf 01/01/2020

### Actie: 623: ondersteunen adviesraden bij het ontwikkelen van een dynamische werking

ondersteunen adviesraden bij het ontwikkelen van een dynamische werking

Publieke info:

Voorstellen en ideeën van adviesraden worden besproken op het schepencollege.

Vanaf 01/01/2020

### **Actieplan: 63: uitbouwen van participatiemogelijkheden**

participatiemogelijkheden uitbouwen

Vanaf 01/01/2020

	2020	2021	2022	2023	2024	2025
Exploitatie						
Uitgaven	0	0	0	1.000	1.000	1.000
Ontvangsten	0	0	0	0	0	0
Saldo	0	0	0	-1.000	-1.000	-1.000
Investerings						
Financiering						

	2026
Exploitatie	
Uitgaven	1.000
Ontvangsten	0
Saldo	-1.000
Investerings	
Financiering	

### Actie: 631: organiseren info - en inspraakmomenten met inwoners, verenigingen of ondernemingen

organiseren info - en inspraakmomenten met inwoners, verenigingen of ondernemingen

Publieke info:

alle kosten voor info/inspraakmomenten. Wegeniswerken.

Vanaf 01/01/2020

	2020	2021	2022	2023	2024	2025
Exploitatie						
Uitgaven	0	0	0	500	500	500
Ontvangsten	0	0	0	0	0	0
Saldo	0	0	0	-500	-500	-500
Investerings						
Financiering						

	2026
Exploitatie	
Uitgaven	500
Ontvangsten	0
Saldo	-500
Investerings	
Financiering	

### Actie: 632: behandelen van klachten/meldingen/suggesties op een professionele manier

behandelen van klachten/meldingen/suggesties op een professionele manier

Publieke info:

dit betekent een antwoord naar betrokkene binnen een aanvaardbare termijn, het opvolgen van de klacht/melding/suggestie

Vanaf 01/01/2020

## Actie: 633: behandelen van voorstellen/verzoekschriften van burgers aan organen van het bestuur met open geest

behandelen van voorstellen van burgers en verzoekschriften aan de organen van het lokaal bestuur met een open geest

Publieke info:

het DLB voorziet dat burgers dit kunnen. Het behandelen met de nodige motivering is een noodzaak.

Werkvergaderingen.

Vanaf 01/01/2020

	2020	2021	2022	2023	2024	2025
Exploitatie						
Uitgaven	0	0	0	500	500	500
Ontvangsten	0	0	0	0	0	0
Saldo	0	0	0	-500	-500	-500
Investerings						
Financiering						

	2026
Exploitatie	
Uitgaven	500
Ontvangsten	0
Saldo	-500
Investerings	
Financiering	

## Actieplan: 64: netwerken met burgers en partners

netwerken met burgers en partners

Vanaf 01/01/2020

	2020	2021	2022	2023	2024	2025
Exploitatie						
Uitgaven	45.881	77.170	50.773	60.500	62.288	66.404
Ontvangsten	37.420	27.565	22.140	25.000	25.000	25.000
Saldo	-8.461	-49.605	-28.633	-35.500	-37.288	-41.404
Investerings						
Uitgaven	0	34.778	6.043	1.709	10.000	0
Ontvangsten	0	0	0	0	0	0
Saldo	0	-34.778	-6.043	-1.709	-10.000	0
Financiering						

	2026
Exploitatie	
Uitgaven	62.522
Ontvangsten	25.000
Saldo	-37.522
Investerings	
Uitgaven	0
Ontvangsten	0
Saldo	0
Financiering	

**Actie: 641: onderhouden van relaties**

onderhouden van relaties

Publieke info:

kosten recepties, jubileums, netwerkmoment, maaltijden, gemeentelijke activiteiten

Vanaf 01/01/2020

	2020	2021	2022	2023	2024	2025
<b>Exploitatie</b>						
Uitgaven	6.564	17.897	26.373	24.000	20.000	24.000
Ontvangsten	0	0	0	0	0	0
Saldo	-6.564	-17.897	-26.373	-24.000	-20.000	-24.000
<b>Investerings</b>						
<b>Financiering</b>						

	2026
<b>Exploitatie</b>	
Uitgaven	20.000
Ontvangsten	0
Saldo	-20.000
<b>Investerings</b>	
<b>Financiering</b>	

**Actie: 642: stimuleren van lokale economie**

stimuleren van lokale economie

Publieke info:

ondersteunen van acties (kerstballenactie, andere), periodiek overleg met de handelaars en de bedrijven

Vanaf 01/01/2020

	2020	2021	2022	2023	2024	2025
<b>Exploitatie</b>						
Uitgaven	39.317	59.273	24.400	36.500	42.288	42.404
Ontvangsten	37.420	27.565	22.140	25.000	25.000	25.000
Saldo	-1.897	-31.708	-2.260	-11.500	-17.288	-17.404
<b>Investerings</b>						
Uitgaven	0	34.778	6.043	1.709	10.000	0
Ontvangsten	0	0	0	0	0	0
Saldo	0	-34.778	-6.043	-1.709	-10.000	0
<b>Financiering</b>						

	2026
<b>Exploitatie</b>	
Uitgaven	42.522
Ontvangsten	25.000
Saldo	-17.522
<b>Investerings</b>	
Uitgaven	0
Ontvangsten	0
Saldo	0
<b>Financiering</b>	

## Beleidsdoelstelling: 7: Het lokaal bestuur beschikt over competent en voldoende personeel

Vanaf 01/01/2020

	2020	2021	2022	2023	2024	2025
<b>Exploitatie</b>						
Uitgaven	8.029.334	8.421.597	9.133.073	10.143.476	10.732.661	10.975.386
Ontvangsten	625.143	670.265	995.660	866.897	752.016	676.198
Saldo	-7.404.190	-7.751.332	-8.137.413	-9.276.579	-9.980.645	-10.299.188
<b>Investerings</b>						
Uitgaven	1.844	0	0	41.470	0	0
Ontvangsten	0	0	0	0	0	0
Saldo	-1.844	0	0	-41.470	0	0
<b>Financiering</b>						

	2026
<b>Exploitatie</b>	
Uitgaven	11.367.730
Ontvangsten	683.798
Saldo	-10.683.932
<b>Investerings</b>	
Uitgaven	0
Ontvangsten	0
Saldo	0
<b>Financiering</b>	

### **Actieplan: 71: initiëren en opvolgen van alle wervings- en selectiestappen bij aanwerving en bevordering**

initiëren en opvolgen van alle wervings- en selectiestappen bij aanwerving en bevordering

Vanaf 01/01/2020

	2020	2021	2022	2023	2024	2025
<b>Exploitatie</b>						
Uitgaven	24.243	27.295	15.952	14.650	1.000	1.000
Ontvangsten	0	0	0	0	0	0
Saldo	-24.243	-27.295	-15.952	-14.650	-1.000	-1.000
<b>Investerings</b>						
<b>Financiering</b>						

	2026
<b>Exploitatie</b>	
Uitgaven	1.000
Ontvangsten	0
Saldo	-1.000
<b>Investerings</b>	
<b>Financiering</b>	

## Actie: 711: aantrekken, selecteren en aanwerven van competente medewerkers

aantrekken, selecteren en aanwerven van competente medewerkers

Publieke info:

Zowel de reclame als de eigenlijke aanwervingsprocedure als het onthaal bij werving

Vanaf 01/01/2020

	2020	2021	2022	2023	2024	2025
<b>Exploitatie</b>						
Uitgaven	24.243	27.295	15.952	14.650	1.000	1.000
Ontvangsten	0	0	0	0	0	0
Saldo	-24.243	-27.295	-15.952	-14.650	-1.000	-1.000
<b>Investerings</b>						
<b>Financiering</b>						

	2026
<b>Exploitatie</b>	
Uitgaven	1.000
Ontvangsten	0
Saldo	-1.000
<b>Investerings</b>	
<b>Financiering</b>	

## Actie: 712: profileren als een aantrekkelijke werkgever

profileren als een aantrekkelijke werkgever

Publieke info:

een aantrekkelijke werkgever is zorgen dat je je verkoopt voor selecties maar ook permanent (men 'verlangt' om te komen werken bij jou)

Vanaf 01/01/2020

## **Actieplan: 72: instaan voor de blijvende ontwikkeling van de medewerker**

instaan voor de blijvende ontwikkeling van de medewerker

Vanaf 01/01/2020

	2020	2021	2022	2023	2024	2025
<b>Exploitatie</b>						
Uitgaven	42.095	78.945	55.874	89.548	79.800	80.078
Ontvangsten	0	0	0	0	0	0
Saldo	-42.095	-78.945	-55.874	-89.548	-79.800	-80.078
<b>Investerings</b>						
<b>Financiering</b>						

	2026
<b>Exploitatie</b>	
Uitgaven	80.680
Ontvangsten	0
Saldo	-80.680
<b>Investerings</b>	
<b>Financiering</b>	

## Actie: 721: ontwikkelen en uitvoeren van een vormings-, trainings- en opleidingsbeleid

ontwikkelen en uitvoeren van een vormings-, trainings- en opleidingsbeleid

Publieke info:

bijblijven van medewerkers is belangrijk; ook zijn volgens de regelgeving bepaalde personeelsgroepen verplicht om vorming te volgen; hier zijn ook abonnementen, documentatie, lidgelden, boeken, vergaderingen, feesten/recepties

Vanaf 01/01/2020

	2020	2021	2022	2023	2024	2025
Exploitatie						
Uitgaven	42.095	78.945	55.874	89.548	79.800	80.078
Ontvangsten	0	0	0	0	0	0
Saldo	-42.095	-78.945	-55.874	-89.548	-79.800	-80.078
Investerings						
Financiering						

	2026
Exploitatie	
Uitgaven	80.680
Ontvangsten	0
Saldo	-80.680
Investerings	
Financiering	

## Actie: 722: coachen medewerkers

coachen medewerkers

Publieke info:

het verbeteren van de prestaties van de medewerker. Evaluaties

Vanaf 01/01/2020

## Actie: 723: begeleiden medewerkers

begeleiden medewerkers

Publieke info:

het ondersteunen van de medewerkers

Vanaf 01/01/2020

## **Actieplan: 73: inzetten op talenten en competenties**

Inzetten op talenten en competenties

Vanaf 01/01/2020

### Actie: 731: implementeren van competentiebeleid en talentmanagement.

Implementeren van competentiebeleid en talentmanagement.

Publieke info:

door het voeren van dit beleid de juiste man/vrouw op de juiste plaats. Vormings-, trainings-en opleidingsbeleid.

Vanaf 01/01/2020

## **Actieplan: 74: actualiseren organogram**

actualiseren organogram

Vanaf 01/01/2020

### Actie: 741: zorgen voor de nodige instroom met specifieke aandacht voor zorgpersoneel

zorgen voor de nodige instroom met specifieke aandacht voor zorgpersoneel

Publieke info:

zorgen er voldoende personeel is, zeker in de BKO en WZC

Vanaf 01/01/2020

**Actie: 742: implementeren van een retentie (behoud)beleid**

implementeren van een retentie (behoud)beleid

Publieke info:

zorgen dat medewerkers in de organisatie blijven

Vanaf 01/01/2020

**Actieplan: 75: ontwikkelen van een HR-beleid**

ontwikkelen van een HR-beleid

Vanaf 01/01/2020

	2020	2021	2022	2023	2024	2025
<b>Exploitatie</b>						
Uitgaven	221.115	202.119	226.602	291.775	267.017	268.298
Ontvangsten	0	247	4.151	22.359	26.361	26.364
Saldo	-221.115	-201.872	-222.451	-269.416	-240.656	-241.934
<b>Investerings</b>						
Uitgaven	1.844	0	0	41.470	0	0
Ontvangsten	0	0	0	0	0	0
Saldo	-1.844	0	0	-41.470	0	0
<b>Financiering</b>						

	2026
<b>Exploitatie</b>	
Uitgaven	272.456
Ontvangsten	26.367
Saldo	-246.089
<b>Investerings</b>	
Uitgaven	0
Ontvangsten	0
Saldo	0
<b>Financiering</b>	

**Actie: 751: uitbouwen van het onthaalbeleid**

uitbouwen van het onthaalbeleid

Publieke info:

zorgen dat de medewerker goed onthaald worden en zich goed (blijven) voelen in de organisatie

Vanaf 01/01/2020

## Actie: 752: zorgen voor een aangename, veilige en gezonde werkomgeving

zorgen voor een aangename, veilige en gezonde werkomgeving

Publieke info:

de werkomgeving moet stimuleren om bij de organisaties te werken; tevens valt hier de preventie op het werk onder (EHBO producten, onderhoud AED, ...). Hieronder vallen nog de dienstvoertuigen en -fietsen voor de administratie, maar ook verzekeringen, kledij, beheer gemeentehuis, toepassen regelgeving, aankoop dranken, presentiegelden en wedden

Vanaf 01/01/2020

	2020	2021	2022	2023	2024	2025
<b>Exploitatie</b>						
Uitgaven	219.999	200.299	224.782	288.390	264.997	266.278
Ontvangsten	0	247	4.151	22.359	26.361	26.364
Saldo	-219.999	-200.052	-220.631	-266.031	-238.636	-239.914
<b>Investerings</b>						
Uitgaven	1.844	0	0	41.470	0	0
Ontvangsten	0	0	0	0	0	0
Saldo	-1.844	0	0	-41.470	0	0
<b>Financiering</b>						

	2026
<b>Exploitatie</b>	
Uitgaven	269.071
Ontvangsten	26.367
Saldo	-242.704
<b>Investerings</b>	
Uitgaven	0
Ontvangsten	0
Saldo	0
<b>Financiering</b>	

## Actie: 753: verhogen van de personeelstevredenheid

verhogen van de personeelstevredenheid

Publieke info:

door verschillende acties de personeelstevredenheid stimuleren (toegestane werkingssubsidies personeelsactiviteiten) personeelsfeest

Vanaf 01/01/2020

	2020	2021	2022	2023	2024	2025
<b>Exploitatie</b>						
Uitgaven	1.117	1.820	1.820	3.385	2.020	2.020
Ontvangsten	0	0	0	0	0	0
Saldo	-1.117	-1.820	-1.820	-3.385	-2.020	-2.020
<b>Investerings</b>						
<b>Financiering</b>						

	2026
<b>Exploitatie</b>	
Uitgaven	3.385
Ontvangsten	0
Saldo	-3.385
<b>Investerings</b>	
<b>Financiering</b>	

**Actie: 754: ontwikkelen en opvolgen van een aanwezigheidsbeleid.**

ontwikkelen en opvolgen van een aanwezigheidsbeleid.

Publieke info:

zorgen voor vermindering van de afwezigheid door ziekte

Vanaf 01/01/2020

**Actieplan: 76: zorgen voor een correcte personeelsadministratie**

zorgen voor een correcte personeelsadministratie

Vanaf 01/01/2020

	2020	2021	2022	2023	2024	2025
<b>Exploitatie</b>						
Uitgaven	7.741.880	8.113.238	8.834.645	9.747.503	10.384.844	10.626.010
Ontvangsten	625.143	670.018	991.509	844.538	725.655	649.834
Saldo	-7.116.737	-7.443.220	-7.843.135	-8.902.965	-9.659.189	-9.976.176
<b>Investeringen</b>						
<b>Financiering</b>						

	2026
<b>Exploitatie</b>	
Uitgaven	11.013.594
Ontvangsten	657.431
Saldo	-10.356.163
<b>Investeringen</b>	
<b>Financiering</b>	

**Actie: 761: voorbereiden en verwerken van lonen en andere vergoedingen en dit tijdig en correct**

vorbereiden en verwerken van lonen en andere vergoedingen en dit tijdig en correct

Publieke info:

tijdig en correct voorbereiden en verwerken van lonen, presentiegelden en aanverwante vergoedingen voor personeelsleden (zoals reiskosten), juryleden, mandatarissen, vrijwilligers, studenten, verzekeringen voor personeel, terugbetaling (telefoon)kosten, premies,... en erover waken dat de gegevens om dit te kunnen doen verzameld worden. Alle verrichtingen in het kader van de pensioenfondsen.

Vanaf 01/01/2020

	2020	2021	2022	2023	2024	2025
<b>Exploitatie</b>						
Uitgaven	7.738.374	8.113.238	8.834.645	9.746.503	10.383.844	10.625.010
Ontvangsten	625.143	670.018	991.509	844.538	725.655	649.834
Saldo	-7.113.230	-7.443.220	-7.843.135	-8.901.965	-9.658.189	-9.975.176
<b>Investeringen</b>						
<b>Financiering</b>						

	2026
<b>Exploitatie</b>	
Uitgaven	11.012.594
Ontvangsten	657.431
Saldo	-10.355.163
<b>Investeringen</b>	
<b>Financiering</b>	

**Actie: 762: verlenen van tijdige en correcte informatie aan interne/externe diensten en de medewerkers zelf**

verlenen van informatie verlenen of doorgeven gegevens aan interne of externe diensten en de medewerkers zelf en dit tijdig en correct

Publieke info:

Op deze manier worden de rechten van de medewerkers gevrijwaard. Personeelsbeheer

Vanaf 01/01/2020

	2020	2021	2022	2023	2024	2025
<b>Exploitatie</b>						
Uitgaven	3.507	0	0	1.000	1.000	1.000
Ontvangsten	0	0	0	0	0	0
Saldo	-3.507	0	0	-1.000	-1.000	-1.000
<b>Investerings</b>						
<b>Financiering</b>						

	2026
<b>Exploitatie</b>	
Uitgaven	1.000
Ontvangsten	0
Saldo	-1.000
<b>Investerings</b>	
<b>Financiering</b>	

**Beleidsdoelstelling: 8: Het lokaal bestuur zet in op interne kwaliteit**

Vanaf 01/01/2020

	2020	2021	2022	2023	2024	2025
<b>Exploitatie</b>						
Uitgaven	344.102	303.590	291.113	447.988	445.903	413.863
Ontvangsten	636	599	17.470	15.078	5.000	0
Saldo	-343.466	-302.991	-273.643	-432.910	-440.903	-413.863
<b>Investerings</b>						
Uitgaven	127.652	29.272	41.470	131.706	177.000	137.500
Ontvangsten	0	0	0	0	0	0
Saldo	-127.652	-29.272	-41.470	-131.706	-177.000	-137.500
<b>Financiering</b>						

	2026
<b>Exploitatie</b>	
Uitgaven	425.146
Ontvangsten	0
Saldo	-425.146
<b>Investerings</b>	
Uitgaven	12.500
Ontvangsten	0
Saldo	-12.500
<b>Financiering</b>	

**Actieplan: 81: optimaliseren van de werking**

Optimaliseren van de werking.

Vanaf 01/01/2020

	2020	2021	2022	2023	2024	2025
Exploitatie						
Uitgaven	0	0	0	0	25.000	0
Ontvangsten	0	0	0	0	0	0
Saldo	0	0	0	0	-25.000	0
Investerings						
Financiering						

	2026
Exploitatie	
Uitgaven	0
Ontvangsten	0
Saldo	0
Investerings	
Financiering	

### Actie: 811: implementeren van de organisatiebeheersing in het kader van het decreet over het lokaal bestuur

Het implementeren van de organisatiebeheersing in het kader van het decreet over het lokaal bestuur.

Publieke info:

Een verplichting in het kader van het decreet over het lokaal bestuur maar bovenal een noodzaak om een aantal interne afspraken te maken. Er wordt meer vrijheid geboden maar deze vrijheid moet gedocumenteerd worden.

Vanaf 01/01/2020

### Actie: 812: bestendigen integrale kwaliteitszorg

bestendigen integrale kwaliteitszorg

Publieke info:

Er is verplichte kwaliteitszorg door regelgeving in BKO en WZC. Integrale kwaliteitszorg draagt bij tot efficiënt en effectief werken.

Vanaf 01/01/2020

### Actie: 813: uitrollen 50

uitrollen 50

Publieke info:

5S is een middel om betrokkenen in een proces bewust te laten zijn van hun werkomgeving. Als een medewerker in staat is om zijn eigen werkplek opgeruimd te houden, dan leidt dit tot overzicht, rust en focus. Op de lange duur (en voor de organisatie in geheel) betekent dit een verhoging van de productiviteit. Men spendeert bijvoorbeeld minder tijd aan het zoeken van dingen, of raakt ook niets kwijt. Dit geldt ook voor het digitale. Het is een bewustmaking en een opstap naar Lean.

Vanaf 01/01/2020

Actie: 814: ondersteuning opmaak omgevingsanalyse en bestuurskrachtanalyse

Vanaf 01/01/2023

	2020	2021	2022	2023	2024	2025
<b>Exploitatie</b>						
Uitgaven	0	0	0	0	25.000	0
Ontvangsten	0	0	0	0	0	0
Saldo	0	0	0	0	-25.000	0
<b>Investerings</b>						
<b>Financiering</b>						

	2026
<b>Exploitatie</b>	
Uitgaven	0
Ontvangsten	0
Saldo	0
<b>Investerings</b>	
<b>Financiering</b>	

**Actieplan: 82: ICT**

ICT

Vanaf 01/01/2020

	2020	2021	2022	2023	2024	2025
<b>Exploitatie</b>						
Uitgaven	344.102	303.590	291.113	447.988	420.903	413.863
Ontvangsten	636	599	17.470	15.078	5.000	0
Saldo	-343.466	-302.991	-273.643	-432.910	-415.903	-413.863
<b>Investerings</b>						
Uitgaven	127.652	29.272	41.470	131.706	177.000	137.500
Ontvangsten	0	0	0	0	0	0
Saldo	-127.652	-29.272	-41.470	-131.706	-177.000	-137.500
<b>Financiering</b>						

	2026
<b>Exploitatie</b>	
Uitgaven	425.146
Ontvangsten	0
Saldo	-425.146
<b>Investerings</b>	
Uitgaven	12.500
Ontvangsten	0
Saldo	-12.500
<b>Financiering</b>	

## Actie: 821: voorzien van de passende software, hardware, telecom,... (vanaf 2021)

voorzien van de passende software

Publieke info:

digitaal werken kan mits de nodige software voor handen is. De bijzaak volgt de hoofdzaak bij hard- en software. Exploitatie voor telefonie, kopiemachines vallen hier ook onder.

Vanaf 01/01/2020

	2020	2021	2022	2023	2024	2025
<b>Exploitatie</b>						
Uitgaven	219.812	302.710	291.113	425.080	412.987	413.863
Ontvangsten	0	0	0	0	0	0
Saldo	-219.812	-302.710	-291.113	-425.080	-412.987	-413.863
<b>Investerings</b>						
Uitgaven	19.987	29.272	41.470	125.556	177.000	137.500
Ontvangsten	0	0	0	0	0	0
Saldo	-19.987	-29.272	-41.470	-125.556	-177.000	-137.500
<b>Financiering</b>						

	2026
<b>Exploitatie</b>	
Uitgaven	425.146
Ontvangsten	0
Saldo	-425.146
<b>Investerings</b>	
Uitgaven	12.500
Ontvangsten	0
Saldo	-12.500
<b>Financiering</b>	

## Actie: 822: voorzien van de passende hardware

voorzien van de passende hardware

Publieke info:

hardware. Software draait op servers, personeel verwerkt die software op pc/laptops, alles is verbonden via een netwerk. De bijzaak volgt de hoofdzaak bij hard- en software.

Vanaf 01/01/2020

	2020	2021	2022	2023	2024	2025
<b>Exploitatie</b>						
Uitgaven	66.334	880	0	0	0	0
Ontvangsten	636	599	812	0	0	0
Saldo	-65.699	-281	812	0	0	0
<b>Investerings</b>						
Uitgaven	107.665	0	0	0	0	0
Ontvangsten	0	0	0	0	0	0
Saldo	-107.665	0	0	0	0	0
<b>Financiering</b>						

	2026
<b>Exploitatie</b>	
Uitgaven	0
Ontvangsten	0
Saldo	0
<b>Investerings</b>	
Uitgaven	0
Ontvangsten	0
Saldo	0
<b>Financiering</b>	

### Actie: 823: inzetten op verdere digitalisering via de projecten: e-inclusie

inzetten op verdere digitalisering

Publieke info:

inzetten op digitaliseren zowel binnen de organisatie als naar externen toe, software.

Vanaf 01/01/2020

	2020	2021	2022	2023	2024	2025
<b>Exploitatie</b>						
Uitgaven	57.955	0	0	17.908	2.916	0
Ontvangsten	0	0	16.658	4.165	0	0
Saldo	-57.955	0	16.658	-13.743	-2.916	0
<b>Investerings</b>						
<b>Financiering</b>						

	2026
<b>Exploitatie</b>	
Uitgaven	0
Ontvangsten	0
Saldo	0
<b>Investerings</b>	
<b>Financiering</b>	

### Actie: 824: inzetten op verdere digitalisering via de projecten: digibanken

Van 01/01/2022 tot 31/12/2025

	2020	2021	2022	2023	2024	2025
<b>Exploitatie</b>						
Uitgaven	0	0	0	5.000	5.000	0
Ontvangsten	0	0	0	10.913	5.000	0
Saldo	0	0	0	5.913	0	0
<b>Investerings</b>						
Uitgaven	0	0	0	6.150	0	0
Ontvangsten	0	0	0	0	0	0
Saldo	0	0	0	-6.150	0	0
<b>Financiering</b>						

	2026
<b>Exploitatie</b>	
Uitgaven	0
Ontvangsten	0
Saldo	0
<b>Investerings</b>	
Uitgaven	0
Ontvangsten	0
Saldo	0
<b>Financiering</b>	

## Beleidsdoelstelling: 9: Bevorderen ontmoeting via organiseren/faciliteren activiteiten als aanvulling op particuliere aanbod

Vanaf 01/01/2020

	2020	2021	2022	2023	2024	2025
<b>Exploitatie</b>						
Uitgaven	108.417	137.542	200.007	244.441	271.837	269.017
Ontvangsten	37.916	37.586	64.531	82.775	86.713	86.383
Saldo	-70.501	-99.956	-135.476	-161.666	-185.124	-182.634
<b>Investerings</b>						
Uitgaven	0	0	0	0	8.000	0
Ontvangsten	0	0	0	0	0	0
Saldo	0	0	0	0	-8.000	0
<b>Financiering</b>						

	2026
<b>Exploitatie</b>	
Uitgaven	278.131
Ontvangsten	87.058
Saldo	-191.073
<b>Investerings</b>	
Uitgaven	0
Ontvangsten	0
Saldo	0
<b>Financiering</b>	

### **Actieplan: 91: samenwerken met de gemeentelijke adviesraden**

Samenwerken met de gemeentelijke adviesraden

Vanaf 01/01/2020

	2020	2021	2022	2023	2024	2025
<b>Exploitatie</b>						
Uitgaven	15.903	12.303	26.145	40.850	42.064	45.713
Ontvangsten	2.266	497	7.885	18.348	14.470	14.070
Saldo	-13.637	-11.806	-18.260	-22.502	-27.594	-31.643
<b>Investerings</b>						
<b>Financiering</b>						

	2026
<b>Exploitatie</b>	
Uitgaven	41.263
Ontvangsten	14.470
Saldo	-26.793
<b>Investerings</b>	
<b>Financiering</b>	

## Actie: 911: ondersteunen administratief, logistiek en financieel van de erkende gemeentelijke adviesraden

ondersteunen administratief, logistiek en financieel van de erkende gemeentelijke adviesraden

Publieke info:

Er wordt budget voorzien voor acties en activiteiten opgezet door de adviesraden. Ook ruimtelijke ordening.

Vanaf 01/01/2020

	2020	2021	2022	2023	2024	2025
<b>Exploitatie</b>						
Uitgaven	15.903	12.303	26.145	40.850	42.064	45.713
Ontvangsten	2.266	497	7.885	18.348	14.470	14.070
Saldo	-13.637	-11.806	-18.260	-22.502	-27.594	-31.643
<b>Investerings</b>						
<b>Financiering</b>						

	2026
<b>Exploitatie</b>	
Uitgaven	41.263
Ontvangsten	14.470
Saldo	-26.793
<b>Investerings</b>	
<b>Financiering</b>	

## Actieplan: 92: aanbieden van divers aanbod voor culturele - individuele ontwikkeling voor verschillende doelgroepen

Aanbieden van een divers aanbod voor culturele en individuele ontwikkeling voor verschillende doelgroepen.

Vanaf 01/01/2020

	2020	2021	2022	2023	2024	2025
<b>Exploitatie</b>						
Uitgaven	23.180	47.913	51.798	54.538	77.795	68.846
Ontvangsten	9.930	8.449	11.141	16.948	23.143	23.135
Saldo	-13.251	-39.464	-40.657	-37.590	-54.652	-45.711
<b>Investerings</b>						
Uitgaven	0	0	0	0	8.000	0
Ontvangsten	0	0	0	0	0	0
Saldo	0	0	0	0	-8.000	0
<b>Financiering</b>						

	2026
<b>Exploitatie</b>	
Uitgaven	79.935
Ontvangsten	23.330
Saldo	-56.605
<b>Investerings</b>	
Uitgaven	0
Ontvangsten	0
Saldo	0
<b>Financiering</b>	

## Actie: 921: inrichten culturele en gemeenschapsvormende activiteiten voor verschillende doelgroepen

Inrichten culturele en gemeenschapsvormende activiteiten voor verschillende doelgroepen

Publieke info:

Er worden activiteiten georganiseerd door de gemeente - en OCMW diensten passend in dit kader. Bv. lezing bib, verwendag bib, markten, kermissen, Sinterklaasfeest, geefflein, actie rond verhogen digitalisering bij cliënten

Vanaf 01/01/2020

	2020	2021	2022	2023	2024	2025
<b>Exploitatie</b>						
Uitgaven	3.437	5.093	5.401	7.780	9.635	9.760
Ontvangsten	0	143	390	1.395	700	520
Saldo	-3.437	-4.951	-5.011	-6.385	-8.935	-9.240
<b>Investerings</b>						
<b>Financiering</b>						

	2026
<b>Exploitatie</b>	
Uitgaven	9.895
Ontvangsten	700
Saldo	-9.195
<b>Investerings</b>	
<b>Financiering</b>	

## Actie: 922: inrichten van activiteiten die ontmoeting bevorderen

inrichten van activiteiten die ontmoeting bevorderen

Publieke info:

Er worden activiteiten georganiseerd door de gemeente - en OCMW diensten passend in dit kader. Bv. Peloezefeesten, oktoberkermis, kermissen in het algemeen

Vanaf 01/01/2020

	2020	2021	2022	2023	2024	2025
<b>Exploitatie</b>						
Uitgaven	19.162	33.424	36.347	40.258	61.910	52.836
Ontvangsten	9.930	8.302	10.667	15.453	22.343	22.515
Saldo	-9.233	-25.122	-25.680	-24.805	-39.567	-30.321
<b>Investerings</b>						
Uitgaven	0	0	0	0	8.000	0
Ontvangsten	0	0	0	0	0	0
Saldo	0	0	0	0	-8.000	0
<b>Financiering</b>						

	2026
<b>Exploitatie</b>	
Uitgaven	63.790
Ontvangsten	22.530
Saldo	-41.260
<b>Investerings</b>	
Uitgaven	0
Ontvangsten	0
Saldo	0
<b>Financiering</b>	

### Actie: 923: inspelen op maatschappelijke trends

inspelen op maatschappelijke trends

Publieke info:

Er wordt budget voorzien om snel te kunnen inspelen op maatschappelijke trends met nieuwe, al dan niet éénmalige, activiteiten.

Vanaf 01/01/2020

	2020	2021	2022	2023	2024	2025
<b>Exploitatie</b>						
Uitgaven	0	0	0	1.500	1.500	1.500
Ontvangsten	0	0	0	0	0	0
Saldo	0	0	0	-1.500	-1.500	-1.500
<b>Investerings</b>						
<b>Financiering</b>						

	2026
<b>Exploitatie</b>	
Uitgaven	1.500
Ontvangsten	0
Saldo	-1.500
<b>Investerings</b>	
<b>Financiering</b>	

### Actie: 924: stimuleren en ondersteunen van de verbroedering met Wetter

stimuleren en ondersteunen van de verbroedering met Wetter

Publieke info:

Zelf initiatieven opzetten, ingaan op uitnodigingen van Wetter en het reglement toepassen met betrekking tot ondersteuning van initiatieven van derden in samenwerking met Wetter.

Vanaf 01/01/2020

	2020	2021	2022	2023	2024	2025
<b>Exploitatie</b>						
Uitgaven	0	0	0	2.500	2.250	2.250
Ontvangsten	0	0	0	0	0	0
Saldo	0	0	0	-2.500	-2.250	-2.250
<b>Investerings</b>						
<b>Financiering</b>						

	2026
<b>Exploitatie</b>	
Uitgaven	2.250
Ontvangsten	0
Saldo	-2.250
<b>Investerings</b>	
<b>Financiering</b>	

## Actie: 925: creëren van een omgeving die iedere inwoner, bezoeker en werknemer optimaal stimuleert om gezond te

Creëren van een omgeving die iedere inwoner, bezoeker en werknemer optimaal stimuleert om gezond te leven.

Publieke info:

Samenwerken met Logo of andere actoren, preventiedewerkers (gezondheid).

Vanaf 01/01/2020

	2020	2021	2022	2023	2024	2025
Exploitatie						
Uitgaven	581	9.396	10.049	2.500	2.500	2.500
Ontvangsten	0	5	84	100	100	100
Saldo	-581	-9.391	-9.965	-2.400	-2.400	-2.400
Investerings						
Financiering						

	2026
Exploitatie	
Uitgaven	2.500
Ontvangsten	100
Saldo	-2.400
Investerings	
Financiering	

## Actieplan: 93: aanbieden van een divers sport - en beweegaanbod voor verschillende doelgroepen

Aanbieden van een divers sport - en beweegaanbod voor verschillende doelgroepen

Vanaf 01/01/2020

	2020	2021	2022	2023	2024	2025
Exploitatie						
Uitgaven	12.970	14.387	26.075	34.929	35.150	35.644
Ontvangsten	5.921	6.626	10.146	9.900	9.965	10.043
Saldo	-7.049	-7.761	-15.930	-25.029	-25.185	-25.601
Investerings						
Financiering						

	2026
Exploitatie	
Uitgaven	36.108
Ontvangsten	10.123
Saldo	-25.985
Investerings	
Financiering	

## Actie: 931: inrichten van sport - of beweegactiviteiten voor verschillende doelgroepen

inrichten van sport - of beweegactiviteiten voor verschillende doelgroepen

Publieke info:

Er worden activiteiten georganiseerd door de gemeente - en OCMW diensten passend in dit kader.

Vanaf 01/01/2020

	2020	2021	2022	2023	2024	2025
<b>Exploitatie</b>						
Uitgaven	4.838	7.217	10.878	15.979	16.250	16.497
Ontvangsten	3.487	2.884	3.601	5.150	5.215	5.293
Saldo	-1.351	-4.333	-7.277	-10.829	-11.035	-11.204
<b>Investerings</b>						
<b>Financiering</b>						

	2026
<b>Exploitatie</b>	
Uitgaven	16.746
Ontvangsten	5.373
Saldo	-11.373
<b>Investerings</b>	
<b>Financiering</b>	

## Actie: 932: participeren aan het regionaal sportoverleg

participeren aan het regionaal sportoverleg

Publieke info:

Deelnemen aan RSO.

Vanaf 01/01/2020

	2020	2021	2022	2023	2024	2025
<b>Exploitatie</b>						
Uitgaven	0	0	1.024	1.100	1.150	1.167
Ontvangsten	0	0	590	750	750	750
Saldo	0	0	-434	-350	-400	-417
<b>Investerings</b>						
<b>Financiering</b>						

	2026
<b>Exploitatie</b>	
Uitgaven	1.151
Ontvangsten	750
Saldo	-401
<b>Investerings</b>	
<b>Financiering</b>	

## Actie: 933: inspelen op maatschappelijke trends

inspelen op maatschappelijke trends

Publieke info:

Er wordt budget voorzien om snel te kunnen inspelen op maatschappelijke trends met nieuwe, al dan niet éénmalige, activiteiten.

Vanaf 01/01/2020

	2020	2021	2022	2023	2024	2025
<b>Exploitatie</b>						
Uitgaven	0	0	861	2.750	3.250	3.262
Ontvangsten	0	0	0	0	0	0
Saldo	0	0	-861	-2.750	-3.250	-3.262
<b>Investerings</b>						
<b>Financiering</b>						

	2026
<b>Exploitatie</b>	
Uitgaven	3.273
Ontvangsten	0
Saldo	-3.273
<b>Investerings</b>	
<b>Financiering</b>	

## Actie: 934: sportactiviteiten inrichten in samenwerking met de scholen van Oostrozebeke tijdens en buiten de sch

sportactiviteiten inrichten in samenwerking met de scholen van Oostrozebeke tijdens en buiten de schooluren

Publieke info:

Er worden activiteiten georganiseerd door de gemeente - en OCMW diensten passend in dit kader.

Vanaf 01/01/2020

	2020	2021	2022	2023	2024	2025
<b>Exploitatie</b>						
Uitgaven	8.132	7.170	13.313	15.100	14.500	14.718
Ontvangsten	2.434	3.742	5.955	4.000	4.000	4.000
Saldo	-5.698	-3.428	-7.358	-11.100	-10.500	-10.718
<b>Investerings</b>						
<b>Financiering</b>						

	2026
<b>Exploitatie</b>	
Uitgaven	14.938
Ontvangsten	4.000
Saldo	-10.938
<b>Investerings</b>	
<b>Financiering</b>	

## **Actieplan: 94: bestendigen van een kwalitatieve bibliotheekwerking**

Bestendigen van een kwalitatieve bibliotheekwerking

Vanaf 01/01/2020

	2020	2021	2022	2023	2024	2025
Exploitatie						
Uitgaven	40.623	42.774	44.495	49.253	47.974	48.713
Ontvangsten	8.314	8.562	8.533	9.209	9.000	9.000
Saldo	-32.309	-34.211	-35.962	-40.044	-38.974	-39.713
Investerings						
Financiering						

	2026
Exploitatie	
Uitgaven	49.452
Ontvangsten	9.000
Saldo	-40.452
Investerings	
Financiering	

### Actie: 941: beheren van de collectie

beheren van de collectie

Publieke info:

Alles wat te maken heeft met de collectie van de bib.

Vanaf 01/01/2020

	2020	2021	2022	2023	2024	2025
Exploitatie						
Uitgaven	40.020	42.306	43.749	48.289	46.994	47.720
Ontvangsten	1.644	1.454	1.137	209	0	0
Saldo	-38.376	-40.852	-42.612	-48.080	-46.994	-47.720
Investerings						
Financiering						

	2026
Exploitatie	
Uitgaven	48.445
Ontvangsten	0
Saldo	-48.445
Investerings	
Financiering	

**Actie: 942: voorzien in materiaal en middelen voor de dagelijkse werking**

voorzien in materiaal en middelen voor de dagelijkse werking

Publieke info:

Alles wat te maken heeft met het mogelijk maken van een werking in de bib bv. tijdelijke decoratie, aankleding van de ruimte.

Vanaf 01/01/2020

	2020	2021	2022	2023	2024	2025
<b>Exploitatie</b>						
Uitgaven	602	468	566	0	0	0
Ontvangsten	6.670	7.108	7.396	9.000	9.000	9.000
Saldo	6.067	6.640	6.830	9.000	9.000	9.000
<b>Investerings</b>						
<b>Financiering</b>						

	2026
<b>Exploitatie</b>	
Uitgaven	0
Ontvangsten	9.000
Saldo	9.000
<b>Investerings</b>	
<b>Financiering</b>	

**Actie: 943: participeren aan het regionaal bibliotheekoverleg BART**

participeren aan het regionaal bibliotheekoverleg BART

Publieke info:

Deelnemen aan BART.

Vanaf 01/01/2020

**Actie: 944: inspelen op maatschappelijke trends en de verhoging van informatiegeletterdheid en mediawijsheid in**

inspelen op maatschappelijke trends en de verhoging van informatiegeletterdheid en mediawijsheid in het bijzonder

Publieke info:

Er wordt budget voorzien om snel te kunnen inspelen op maatschappelijke trends met nieuwe, al dan niet éénmalige, activiteiten.

Vanaf 01/01/2020

	2020	2021	2022	2023	2024	2025
<b>Exploitatie</b>						
Uitgaven	0	0	180	964	980	993
Ontvangsten	0	0	0	0	0	0
Saldo	0	0	-180	-964	-980	-993
<b>Investerings</b>						
<b>Financiering</b>						

	2026
<b>Exploitatie</b>	
Uitgaven	1.007
Ontvangsten	0
Saldo	-1.007
<b>Investerings</b>	
<b>Financiering</b>	

**Actieplan: 95: ondersteunen van organisatoren van evenementen en activiteiten**

Ondersteunen van organisatoren van evenementen en activiteiten

Vanaf 01/01/2020

	2020	2021	2022	2023	2024	2025
<b>Exploitatie</b>						
Uitgaven	4.745	146	2.404	3.041	3.052	3.063
Ontvangsten	0	0	0	0	0	0
Saldo	-4.745	-146	-2.404	-3.041	-3.052	-3.063
<b>Investerings</b>						
<b>Financiering</b>						

	2026
<b>Exploitatie</b>	
Uitgaven	3.074
Ontvangsten	0
Saldo	-3.074
<b>Investerings</b>	
<b>Financiering</b>	

**Actie: 951: overleggen en informeren initiatiefnemers van evenementen en activiteiten**

overleggen en informeren initiatiefnemers van evenementen en activiteiten

Publieke info:

Organisatoren kunnen om informatie en tips vragen.

Vanaf 01/01/2020

**Actie: 952: aanbieden van een digitale evenementenfiche waar initiatiefnemers alle infor over hun evenement kunn**

aanbieden van een digitale evenementenfiche waar initiatiefnemers alle informatie over hun evenement kunnen doorgeven

Publieke info:

De digitale evenementenfiche wordt opengesteld voor alle organisatoren.

Vanaf 01/01/2020

**Actie: 953: bestendigen van de gemeentelijke uitleendienst**

bestendigen van de gemeentelijke uitleendienst

Publieke info:

Er wordt materiaal ter beschikking gesteld aan inwoners en verenigingen op basis van een reglement. Dit materiaal wordt vernieuwd en/of aangevuld indien nodig.

Vanaf 01/01/2020

	2020	2021	2022	2023	2024	2025
<b>Exploitatie</b>						
Uitgaven	4.745	146	2.404	3.041	3.052	3.063
Ontvangsten	0	0	0	0	0	0
Saldo	-4.745	-146	-2.404	-3.041	-3.052	-3.063
<b>Investerings</b>						
<b>Financiering</b>						

	2026
<b>Exploitatie</b>	
Uitgaven	3.074
Ontvangsten	0
Saldo	-3.074
<b>Investerings</b>	
<b>Financiering</b>	

## Actie: 954: aanbieden van de UiT-databank als communicatiemiddel voor evenementen

aanbieden van de UiT-databank als communicatiemiddel voor evenementen

Publieke info:

De UiT-databank wordt aangeboden als communicatiemiddel. UiT in Oostrozebeke wordt door de gemeente en het OCMW gebruikt als communicatiemiddel.

Vanaf 01/01/2020

## Actie: 955: stimuleren ontmoeting in de eigen buurt

stimuleren ontmoeting in de eigen buurt

Publieke info:

Middelen voorzien voor initiatieven in de eigen buurt bv. speelstraat

Vanaf 01/01/2020

## Actieplan: 96: openbare infrastructuur ter beschikking stellen voor vrijetijdsbesteding

Openbare infrastructuur ter beschikking stellen voor vrijetijdsbesteding

Vanaf 01/01/2020

	2020	2021	2022	2023	2024	2025
<b>Exploitatie</b>						
Uitgaven	10.996	20.020	49.090	61.830	65.802	67.038
Ontvangsten	11.486	13.452	26.827	28.370	30.135	30.135
Saldo	490	-6.568	-22.264	-33.460	-35.667	-36.903
<b>Investerings</b>						
<b>Financiering</b>						

	2026
<b>Exploitatie</b>	
Uitgaven	68.299
Ontvangsten	30.135
Saldo	-38.164
<b>Investerings</b>	
<b>Financiering</b>	

## Actie: 961: ter beschikking stellen van gebouwen onder beheer gemeente voor verenigingen/particulieren/bedrijven

ter beschikking stellen van gemeentelijke gebouwen of gebouwen onder beheer van de gemeente voor verenigingen en particulieren en bedrijven

Publieke info:

Reglement toepassen betreffende verhuur van culturele - en sportinfrastructuur.

Vanaf 01/01/2020

	2020	2021	2022	2023	2024	2025
<b>Exploitatie</b>						
Uitgaven	9.756	18.780	47.850	60.590	61.802	63.038
Ontvangsten	11.486	13.452	26.827	28.370	30.135	30.135
Saldo	1.730	-5.328	-21.024	-32.220	-31.667	-32.903
<b>Investerings</b>						
<b>Financiering</b>						

	2026
<b>Exploitatie</b>	
Uitgaven	64.299
Ontvangsten	30.135
Saldo	-34.164
<b>Investerings</b>	
<b>Financiering</b>	

## Actie: 962: afspraken maken met vzw jeugdhuis 't Ipperste over de uitbating van het jeugdhuis

afspraken maken met vzw jeugdhuis 't Ipperste over de uitbating van het jeugdhuis

Publieke info:

Overeenkomst met vzw JH 't Ipperste.

Vanaf 01/01/2020

	2020	2021	2022	2023	2024	2025
Exploitatie						
Uitgaven	1.240	1.240	1.240	1.240	4.000	4.000
Ontvangsten	0	0	0	0	0	0
Saldo	-1.240	-1.240	-1.240	-1.240	-4.000	-4.000
Investerings						
Financiering						

	2026
Exploitatie	
Uitgaven	4.000
Ontvangsten	0
Saldo	-4.000
Investerings	
Financiering	

## Beleidsdoelstelling: 10: Voorzien in opvang en vrijetijdsbesteding van kinderen en jongeren buiten de schooluren

Vanaf 01/01/2020

	2020	2021	2022	2023	2024	2025
Exploitatie						
Uitgaven	66.307	58.552	69.324	92.085	98.654	100.156
Ontvangsten	376.395	345.011	563.222	579.103	547.050	549.100
Saldo	310.088	286.460	493.898	487.018	448.396	448.944
Investerings						
Financiering						

	2026
Exploitatie	
Uitgaven	101.399
Ontvangsten	357.938
Saldo	256.539
Investerings	
Financiering	

## Actieplan: 101: bestendigen van kwalitatieve kinderopvang in buitenschoolse kinderopvang De Wiemkes

bestendigen van kwalitatieve kinderopvang in buitenschoolse kinderopvang De Wiemkes

Vanaf 01/01/2020

	2020	2021	2022	2023	2024	2025
Exploitatie						
Uitgaven	28.060	23.787	32.891	43.816	47.186	47.861
Ontvangsten	374.991	327.154	551.925	563.810	532.000	534.000
Saldo	346.932	303.367	519.034	519.994	484.814	486.139
Investerings						
Financiering						

	2026
Exploitatie	
Uitgaven	48.377
Ontvangsten	342.788
Saldo	294.411
Investerings	
Financiering	

**Actie: 1011: voorzien in materiaal en middelen voor dagelijks werking**

voorzien in materiaal en middelen voor dagelijks werking

Publieke info:

Alles met betrekking tot de dagdagelijkse werking.

Vanaf 01/01/2020

	2020	2021	2022	2023	2024	2025
Exploitatie						
Uitgaven	28.060	23.787	32.891	43.816	47.186	47.861
Ontvangsten	374.991	327.154	551.925	563.810	532.000	534.000
Saldo	346.932	303.367	519.034	519.994	484.814	486.139
Investerings						
Financiering						

	2026
Exploitatie	
Uitgaven	48.377
Ontvangsten	342.788
Saldo	294.411
Investerings	
Financiering	

**Actieplan: 102: ondersteunen van kwalitatieve opvang voor baby's en peuters en voor - en naschoolse opvang**

ondersteunen van kwalitatieve opvang voor baby's en peuters en voor - en naschoolse opvang

Vanaf 01/01/2020

	2020	2021	2022	2023	2024	2025
Exploitatie						
Uitgaven	2.255	2.540	2.982	3.460	3.460	3.460
Ontvangsten	0	0	0	0	0	0
Saldo	-2.255	-2.540	-2.982	-3.460	-3.460	-3.460
Investerings						
Financiering						

	2026
Exploitatie	
Uitgaven	3.460
Ontvangsten	0
Saldo	-3.460
Investerings	
Financiering	

**Actie: 1021: ondersteunen erkende onthaalouders**

ondersteunen erkende onthaalouders

Publieke info:

Op basis van het reglement en afspraken met de onthaalouders.

Vanaf 01/01/2020

	2020	2021	2022	2023	2024	2025
Exploitatie						
Uitgaven	2.255	2.540	2.982	3.460	3.460	3.460
Ontvangsten	0	0	0	0	0	0
Saldo	-2.255	-2.540	-2.982	-3.460	-3.460	-3.460
Investerings						
Financiering						

	2026
Exploitatie	
Uitgaven	3.460
Ontvangsten	0
Saldo	-3.460
Investerings	
Financiering	

**Actie: 1022: ondersteunen kinderopvang Pluto (Ginsteschool)**

ondersteunen kinderopvang Pluto (Ginsteschool)

Publieke info:

Budget voorzien voor de organisatie van Pluto.

Vanaf 01/01/2020

**Actie: 1023: organiseren van het lokaal loket kinderopvang**

organiseren van het lokaal loket kinderopvang

Publieke info:

Er wordt een lokaal loket kinderopvang uitgewerkt in overleg met het lokaal overleg kinderopvang.

Vanaf 01/01/2020

**Actieplan: 103: inrichten van diverse activiteiten voor kinderen en jongeren**

inrichten van diverse activiteiten voor kinderen en jongeren

Vanaf 01/01/2020

	2020	2021	2022	2023	2024	2025
Exploitatie						
Uitgaven	35.993	32.226	33.450	44.559	47.758	48.585
Ontvangsten	1.404	17.858	11.297	15.293	15.050	15.100
Saldo	-34.589	-14.368	-22.153	-29.266	-32.708	-33.485
Investerings						
Financiering						

	2026
Exploitatie	
Uitgaven	49.312
Ontvangsten	15.150
Saldo	-34.162
Investerings	
Financiering	

### Actie: 1031: organiseren van speelpleinwerking

organiseren van speelpleinwerking

Publieke info:

Alles wat nodig is om speelpleinwerking te kunnen organiseren.

Vanaf 01/01/2020

	2020	2021	2022	2023	2024	2025
Exploitatie						
Uitgaven	28.010	22.295	18.543	27.009	27.638	28.367
Ontvangsten	-4	359	5.213	5.325	4.800	4.850
Saldo	-28.014	-21.936	-13.330	-21.684	-22.838	-23.517
Investerings						
Financiering						

	2026
Exploitatie	
Uitgaven	28.996
Ontvangsten	4.900
Saldo	-24.096
Investerings	
Financiering	

### Actie: 1032: inrichten of faciliteren van een aanbod gericht op sport en beweging en ontspanning

inrichten of faciliteren van een aanbod gericht op sport en beweging en ontspanning

Publieke info:

Er worden activiteiten georganiseerd in dit kader specifiek voor kinderen en jongeren. Bv. buitenspeeldag, swap ... (sport, beweging, ontspanning)

Vanaf 01/01/2020

	2020	2021	2022	2023	2024	2025
Exploitatie						
Uitgaven	7.983	9.931	14.907	17.550	20.120	20.218
Ontvangsten	1.408	17.499	6.084	9.968	10.250	10.250
Saldo	-6.575	7.567	-8.823	-7.582	-9.870	-9.968
Investerings						
Financiering						

	2026
Exploitatie	
Uitgaven	20.316
Ontvangsten	10.250
Saldo	-10.066
Investerings	
Financiering	

### Actie: 1033: inrichten of faciliteren van een aanbod gericht op cultuur en individuele ontwikkeling

inrichten of faciliteren van een aanbod gericht op cultuur en individuele ontwikkeling

Publieke info:

Er worden activiteiten georganiseerd in dit kader specifiek voor kinderen en jongeren, o.a. voorleesuurtsjes. De mogelijkheid realiseren om online in te schrijven voor activiteiten.

Vanaf 01/01/2020

### **Actieplan: 104: Regisseren van de buitenschoolse opvang en activiteiten**

Vanaf 01/01/2020

	2020	2021	2022	2023	2024	2025
Exploitatie						
Uitgaven	0	0	0	250	250	250
Ontvangsten	0	0	0	0	0	0
Saldo	0	0	0	-250	-250	-250
Investerings						
Financiering						

	2026
Exploitatie	
Uitgaven	250
Ontvangsten	0
Saldo	-250
Investerings	
Financiering	

## Actie: 1041: Uitvoeren regierol over de buitenschoolse opvang en activiteiten

Naar aanleiding van het decreet buitenschoolse opvang en activiteiten zorgt het gemeentebestuur vanuit een regierol voor een beleid en verdeling van de middelen.

Vanaf 01/01/2020

	2020	2021	2022	2023	2024	2025
Exploitatie						
Uitgaven	0	0	0	250	250	250
Ontvangsten	0	0	0	0	0	0
Saldo	0	0	0	-250	-250	-250
Investeringen						
Financiering						

	2026
Exploitatie	
Uitgaven	250
Ontvangsten	0
Saldo	-250
Investeringen	
Financiering	

## Actie: 1042: Financieren kleuteropvang met kwaliteitslabel in toepassing van het decreet

Naar aanleiding van het decreet buitenschoolse opvang en activiteiten zorgt het gemeentebestuur vanuit een regierol voor een beleid en verdeling van de middelen.

Vanaf 01/01/2021

## Beleidsdoelstelling: 11: Het vrijetijds-, ontmoetings- en ontspanningsleven ondersteunen dmv subsidies

Vanaf 01/01/2020

	2020	2021	2022	2023	2024	2025
Exploitatie						
Uitgaven	83.630	83.927	79.689	82.471	82.147	82.377
Ontvangsten	0	0	0	0	0	0
Saldo	-83.630	-83.927	-79.689	-82.471	-82.147	-82.377
Investeringen						
Financiering						

	2026
Exploitatie	
Uitgaven	82.637
Ontvangsten	0
Saldo	-82.637
Investeringen	
Financiering	

## Actieplan: 113: verenigingen subsidiëren

Verenigingen subsidiëren

Vanaf 01/01/2020

	2020	2021	2022	2023	2024	2025
<b>Exploitatie</b>						
Uitgaven	73.642	73.464	69.205	74.121	73.797	74.027
Ontvangsten	0	0	0	0	0	0
Saldo	-73.642	-73.464	-69.205	-74.121	-73.797	-74.027
<b>Investerings</b>						
<b>Financiering</b>						

	2026
<b>Exploitatie</b>	
Uitgaven	74.287
Ontvangsten	0
Saldo	-74.287
<b>Investerings</b>	
<b>Financiering</b>	

### Actie: 1131: uitbetalen subsidies aan verenigingen voor hun reguliere werking

uitbetalen subsidies aan verenigingen voor hun reguliere werking

Publieke info:

Subsidies uitbetalen op basis van een reglement. Het gaat hier om alle cultuur-, sport- en jeugdverenigingen en wijkcomités (in de brede zin van het woord)

Vanaf 01/01/2020

	2020	2021	2022	2023	2024	2025
<b>Exploitatie</b>						
Uitgaven	73.642	73.464	66.705	72.121	72.297	72.527
Ontvangsten	0	0	0	0	0	0
Saldo	-73.642	-73.464	-66.705	-72.121	-72.297	-72.527
<b>Investerings</b>						
<b>Financiering</b>						

	2026
<b>Exploitatie</b>	
Uitgaven	72.787
Ontvangsten	0
Saldo	-72.787
<b>Investerings</b>	
<b>Financiering</b>	

## Actie: 1132: uitbetalen subsidies aan verenigingen voor een buitengewone activiteit

uitbetalen subsidies aan verenigingen voor een buitengewone activiteit

Publieke info:

Subsidies uitbetalen op basis van een reglement. Bv. Oktoberfest Cascade (buitengewone activiteiten)

Vanaf 01/01/2020

	2020	2021	2022	2023	2024	2025
Exploitatie						
Uitgaven	0	0	2.500	2.000	1.500	1.500
Ontvangsten	0	0	0	0	0	0
Saldo	0	0	-2.500	-2.000	-1.500	-1.500
Investerings						
Financiering						

	2026
Exploitatie	
Uitgaven	1.500
Ontvangsten	0
Saldo	-1.500
Investerings	
Financiering	

### **Actieplan: 114: particulieren subsidiëren**

Particulieren subsidiëren

Vanaf 01/01/2020

	2020	2021	2022	2023	2024	2025
Exploitatie						
Uitgaven	9.988	10.464	10.484	8.350	8.350	8.350
Ontvangsten	0	0	0	0	0	0
Saldo	-9.988	-10.464	-10.484	-8.350	-8.350	-8.350
Investerings						
Financiering						

	2026
Exploitatie	
Uitgaven	8.350
Ontvangsten	0
Saldo	-8.350
Investerings	
Financiering	

**Actie: 1141: uitbetalen subsidies aan particulieren**

uitbetalen subsidies aan particulieren

Publieke info:

Subsidies uitbetalen op basis van een reglement. Bv. zwemabonnement, cursus monitor speelplein, mindervaliden, geboorte- en luierpremie.

Vanaf 01/01/2020

	2020	2021	2022	2023	2024	2025
<b>Exploitatie</b>						
Uitgaven	9.988	10.464	10.484	8.350	8.350	8.350
Ontvangsten	0	0	0	0	0	0
Saldo	-9.988	-10.464	-10.484	-8.350	-8.350	-8.350
<b>Investerings</b>						
<b>Financiering</b>						

	2026
<b>Exploitatie</b>	
Uitgaven	8.350
Ontvangsten	0
Saldo	-8.350
<b>Investerings</b>	
<b>Financiering</b>	

**Beleidsdoelstelling: 12: Samenwerken met aanbieders van onderwijs in Oostrozebeke**

Vanaf 01/01/2020

	2020	2021	2022	2023	2024	2025
<b>Exploitatie</b>						
Uitgaven	47.179	47.958	57.691	86.795	85.456	86.844
Ontvangsten	2.379	2.068	7.393	17.290	14.923	14.961
Saldo	-44.800	-45.890	-50.298	-69.505	-70.533	-71.883
<b>Investerings</b>						
Uitgaven	105.359	300.000	300.000	323.800	2.500	2.500
Ontvangsten	0	0	0	0	0	0
Saldo	-105.359	-300.000	-300.000	-323.800	-2.500	-2.500
<b>Financiering</b>						

	2026
<b>Exploitatie</b>	
Uitgaven	87.853
Ontvangsten	15.001
Saldo	-72.852
<b>Investerings</b>	
Uitgaven	2.500
Ontvangsten	0
Saldo	-2.500
<b>Financiering</b>	

**Actieplan: 121: samenwerken met de Oostrozebeekse basisscholen**

Samenwerken met de Oostrozebeekse basisscholen

Vanaf 01/01/2020

	2020	2021	2022	2023	2024	2025
<b>Exploitatie</b>						
Uitgaven	17.027	16.206	14.680	21.319	19.060	19.260
Ontvangsten	0	0	0	0	0	0
Saldo	-17.027	-16.206	-14.680	-21.319	-19.060	-19.260
<b>Investerings</b>						
<b>Financiering</b>						

	2026
<b>Exploitatie</b>	
Uitgaven	19.060
Ontvangsten	0
Saldo	-19.060
<b>Investerings</b>	
<b>Financiering</b>	

### Actie: 1211: opmaken en uitvoeren van een scholenconvenanten

opmaken en uitvoeren van een scholenconvenanten

Publieke info:

Afspraken met de scholen opnemen in een convenant en toepassen.

Vanaf 01/01/2020

	2020	2021	2022	2023	2024	2025
<b>Exploitatie</b>						
Uitgaven	17.027	16.206	14.680	21.319	19.060	19.260
Ontvangsten	0	0	0	0	0	0
Saldo	-17.027	-16.206	-14.680	-21.319	-19.060	-19.260
<b>Investerings</b>						
<b>Financiering</b>						

	2026
<b>Exploitatie</b>	
Uitgaven	19.060
Ontvangsten	0
Saldo	-19.060
<b>Investerings</b>	
<b>Financiering</b>	

### Actieplan: 122: samenwerking met kunstacademie Art'Iz

Samenwerking met kunstacademie Art'Iz

Vanaf 01/01/2020

	2020	2021	2022	2023	2024	2025
<b>Exploitatie</b>						
Uitgaven	30.152	31.752	35.713	39.976	40.513	41.313
Ontvangsten	2.379	2.068	2.063	2.380	1.923	1.961
Saldo	-27.773	-29.684	-33.651	-37.596	-38.590	-39.352
<b>Investerings</b>						
Uitgaven	5.359	0	0	23.800	2.500	2.500
Ontvangsten	0	0	0	0	0	0
Saldo	-5.359	0	0	-23.800	-2.500	-2.500
<b>Financiering</b>						

	2026
<b>Exploitatie</b>	
Uitgaven	42.128
Ontvangsten	2.001
Saldo	-40.127
<b>Investerings</b>	
Uitgaven	2.500
Ontvangsten	0
Saldo	-2.500
<b>Financiering</b>	

### Actie: 1221: opmaken en uitvoeren van een filiaalovereenkomst met Art'Iz

opmaken en uitvoeren van een filiaalovereenkomst met Art'Iz

Publieke info:

De filiaalovereenkomst wordt uitgevoerd en opgevolgd. Verzekeringen vallen hieronder.

Vanaf 01/01/2020

	2020	2021	2022	2023	2024	2025
<b>Exploitatie</b>						
Uitgaven	30.152	31.752	35.713	39.976	40.513	41.313
Ontvangsten	2.379	2.068	2.063	2.380	1.923	1.961
Saldo	-27.773	-29.684	-33.651	-37.596	-38.590	-39.352
<b>Investerings</b>						
Uitgaven	5.359	0	0	23.800	2.500	2.500
Ontvangsten	0	0	0	0	0	0
Saldo	-5.359	0	0	-23.800	-2.500	-2.500
<b>Financiering</b>						

	2026
<b>Exploitatie</b>	
Uitgaven	42.128
Ontvangsten	2.001
Saldo	-40.127
<b>Investerings</b>	
Uitgaven	2.500
Ontvangsten	0
Saldo	-2.500
<b>Financiering</b>	

### Actieplan: 123: overeenkomst met Wielsbeke in het kader van het zwembad

overeenkomst met Wielsbeke in het kader van het zwembad

Vanaf 01/01/2020

	2020	2021	2022	2023	2024	2025
<b>Exploitatie</b>						
Uitgaven	0	0	7.298	25.500	25.883	26.271
Ontvangsten	0	0	5.331	14.910	13.000	13.000
Saldo	0	0	-1.967	-10.590	-12.883	-13.271
<b>Investerings</b>						
Uitgaven	100.000	300.000	300.000	300.000	0	0
Ontvangsten	0	0	0	0	0	0
Saldo	-100.000	-300.000	-300.000	-300.000	0	0
<b>Financiering</b>						

	2026
<b>Exploitatie</b>	
Uitgaven	26.665
Ontvangsten	13.000
Saldo	-13.665
<b>Investerings</b>	
Uitgaven	0
Ontvangsten	0
Saldo	0
<b>Financiering</b>	

### Actie: 1231: uitvoeren van de 'zwembadovereenkomst'

uitvoeren van de 'zwembadovereenkomst'

Publieke info:

zowel de betaling aan Wielsbeke als het behoud van het schoolzwemmen

Vanaf 01/01/2020

	2020	2021	2022	2023	2024	2025
<b>Exploitatie</b>						
Uitgaven	0	0	7.298	25.500	25.883	26.271
Ontvangsten	0	0	5.331	14.910	13.000	13.000
Saldo	0	0	-1.967	-10.590	-12.883	-13.271
<b>Investerings</b>						
Uitgaven	100.000	300.000	300.000	300.000	0	0
Ontvangsten	0	0	0	0	0	0
Saldo	-100.000	-300.000	-300.000	-300.000	0	0
<b>Financiering</b>						

	2026
<b>Exploitatie</b>	
Uitgaven	26.665
Ontvangsten	13.000
Saldo	-13.665
<b>Investerings</b>	
Uitgaven	0
Ontvangsten	0
Saldo	0
<b>Financiering</b>	

## Beleidsdoelstelling: 13: Het aanbieden van een kwalitatief zorgaanbod

Vanaf 01/01/2020

	2020	2021	2022	2023	2024	2025
<b>Exploitatie</b>						
Uitgaven	411.598	399.474	498.281	877.740	760.868	589.319
Ontvangsten	4.223.076	3.911.598	4.251.912	4.496.658	4.924.160	4.896.614
Saldo	3.811.478	3.512.124	3.753.630	3.618.918	4.163.292	4.307.295
<b>Investerings</b>						
Uitgaven	25.778	35.308	17.097	326.269	111.250	86.550
Ontvangsten	0	0	0	0	0	0
Saldo	-25.778	-35.308	-17.097	-326.269	-111.250	-86.550
<b>Financiering</b>						
Uitgaven	0	0	0	0	0	0
Ontvangsten	14.994	4.978	0	0	0	0
Saldo	14.994	4.978	0	0	0	0

	2026
<b>Exploitatie</b>	
Uitgaven	546.600
Ontvangsten	5.042.128
Saldo	4.495.528
<b>Investerings</b>	
Uitgaven	30.000
Ontvangsten	0
Saldo	-30.000
<b>Financiering</b>	
Uitgaven	0
Ontvangsten	0
Saldo	0

### **Actieplan: 131: beheren van het woonzorgcentrum**

beheren van het woonzorgcentrum

Vanaf 01/01/2020

	2020	2021	2022	2023	2024	2025
<b>Exploitatie</b>						
Uitgaven	299.271	294.830	311.156	579.774	471.668	376.511
Ontvangsten	3.802.139	3.594.186	3.835.121	4.002.289	4.489.133	4.645.049
Saldo	3.502.868	3.299.355	3.523.965	3.422.515	4.017.465	4.268.538
<b>Investerings</b>						
Uitgaven	25.823	20.646	9.240	126.812	11.250	86.550
Ontvangsten	0	0	0	0	0	0
Saldo	-25.823	-20.646	-9.240	-126.812	-11.250	-86.550
<b>Financiering</b>						
Uitgaven	0	0	0	0	0	0
Ontvangsten	14.994	4.978	0	0	0	0
Saldo	14.994	4.978	0	0	0	0

	2026
<b>Exploitatie</b>	
Uitgaven	331.433
Ontvangsten	4.788.430
Saldo	4.456.997
<b>Investerings</b>	
Uitgaven	30.000
Ontvangsten	0
Saldo	-30.000
<b>Financiering</b>	
Uitgaven	0
Ontvangsten	0
Saldo	0

### Actie: 1311: uitvoeren van het transparant opnamebeleid

uitvoeren van het transparant opnamebeleid

Publieke info:

Het beheer van de wachtlijsten.

Vanaf 01/01/2020

	2020	2021	2022	2023	2024	2025
<b>Exploitatie</b>						
Uitgaven	0	0	0	0	0	0
Ontvangsten	3.704.428	3.563.451	3.788.211	3.962.083	4.489.083	4.644.999
Saldo	3.704.428	3.563.451	3.788.211	3.962.083	4.489.083	4.644.999
<b>Investerings</b>						
<b>Financiering</b>						

	2026
<b>Exploitatie</b>	
Uitgaven	0
Ontvangsten	4.788.380
Saldo	4.788.380
<b>Investerings</b>	
<b>Financiering</b>	

## Actie: 1312: realiseren comfortabele woon- en leefomgeving voor de bewoners

realiseren comfortabele woon- en leefomgeving voor de bewoners

Publieke info:

met aandacht voor huiselijkheid; hier worden ook de inkomsten geboekt.

Vanaf 01/01/2020

	2020	2021	2022	2023	2024	2025
<b>Exploitatie</b>						
Uitgaven	952	1.568	2.012	2.714	3.516	2.755
Ontvangsten	0	0	0	0	0	0
Saldo	-952	-1.568	-2.012	-2.714	-3.516	-2.755
<b>Investerings</b>						
<b>Financiering</b>						

	2026
<b>Exploitatie</b>	
Uitgaven	2.796
Ontvangsten	0
Saldo	-2.796
<b>Investerings</b>	
<b>Financiering</b>	

## Actie: 1313: realiseren van kwalitatieve zorg op maat

realiseren van kwalitatieve zorg op maat

Publieke info:

materiaal en middelen voor de realisatie van deze globale zorg (lichamelijke verzorging, psychische begeleiding, administratieve ondersteuning, animatie, ergo, kine, voeding, zorg voor personen met dementie, palliatieve zorg, reiskosten vrijwilligers)

Vanaf 01/01/2020

	2020	2021	2022	2023	2024	2025
<b>Exploitatie</b>						
Uitgaven	298.319	293.262	309.144	577.060	468.152	373.756
Ontvangsten	97.711	30.735	46.910	40.206	50	50
Saldo	-200.608	-262.527	-262.234	-536.854	-468.102	-373.706
<b>Investerings</b>						
Uitgaven	25.823	20.646	9.240	126.812	11.250	86.550
Ontvangsten	0	0	0	0	0	0
Saldo	-25.823	-20.646	-9.240	-126.812	-11.250	-86.550
<b>Financiering</b>						
Uitgaven	0	0	0	0	0	0
Ontvangsten	14.994	4.978	0	0	0	0
Saldo	14.994	4.978	0	0	0	0

	2026
<b>Exploitatie</b>	
Uitgaven	328.637
Ontvangsten	50
Saldo	-328.587
<b>Investerings</b>	
Uitgaven	30.000
Ontvangsten	0
Saldo	-30.000
<b>Financiering</b>	
Uitgaven	0
Ontvangsten	0
Saldo	0

## Actieplan: 132: uitbouwen van een zorgzone

uitbouwen van een zorgzone

Vanaf 01/01/2020

	2020	2021	2022	2023	2024	2025
<b>Exploitatie</b>						
Uitgaven	0	28	29	23.746	25.257	26.614
Ontvangsten	0	0	0	59.400	68.000	68.076
Saldo	0	-28	-29	35.654	41.743	41.462
<b>Investerings</b>						
Uitgaven	-45	14.661	7.857	199.457	100.000	0
Ontvangsten	0	0	0	0	0	0
Saldo	45	-14.661	-7.857	-199.457	-100.000	0
<b>Financiering</b>						

	2026
<b>Exploitatie</b>	
Uitgaven	26.975
Ontvangsten	68.152
Saldo	41.177
<b>Investerings</b>	
Uitgaven	0
Ontvangsten	0
Saldo	0
<b>Financiering</b>	

Actie: 1321: Uitbreiding dienstverlening voor senioren: oprichten en beheren lokaal dienstencentrum,...

Oprichten en beheren van een lokaal dienstencentrum.

Vanaf 01/01/2020

	2020	2021	2022	2023	2024	2025
<b>Exploitatie</b>						
Uitgaven	0	28	29	23.715	25.226	26.582
Ontvangsten	0	0	0	59.400	68.000	68.076
Saldo	0	-28	-29	35.685	41.774	41.494
<b>Investerings</b>						
Uitgaven	-45	14.661	2.628	4.686	0	0
Ontvangsten	0	0	0	0	0	0
Saldo	45	-14.661	-2.628	-4.686	0	0
<b>Financiering</b>						

	2026
<b>Exploitatie</b>	
Uitgaven	26.943
Ontvangsten	68.152
Saldo	41.209
<b>Investerings</b>	
Uitgaven	0
Ontvangsten	0
Saldo	0
<b>Financiering</b>	

**Actie: 1322: oprichten en beheren van assistentiewoningen**

oprichten en beheren van assistentiewoningen

Publieke info:

uitvoeren van het masterplan woonzorgcentrum-site

Vanaf 01/01/2020

**Actie: 1323: onderzoeken haalbaarheid voor oprichten meergezinswoningen (zorgunits) op de site van de huidige BW**

onderzoeken van de haalbaarheid voor het oprichten van meergezinswoningen (zorgunits) op de site van de huidige bejaardenwoningen

Publieke info:

uitvoeren van het masterplan woonzorgcentrum-site

Vanaf 01/01/2020

	2020	2021	2022	2023	2024	2025
<b>Exploitatie</b>						
Uitgaven	0	0	0	31	31	32
Ontvangsten	0	0	0	0	0	0
Saldo	0	0	0	-31	-31	-32
<b>Investerings</b>						
Uitgaven	0	0	5.229	194.771	100.000	0
Ontvangsten	0	0	0	0	0	0
Saldo	0	0	-5.229	-194.771	-100.000	0
<b>Financiering</b>						

	2026
<b>Exploitatie</b>	
Uitgaven	32
Ontvangsten	0
Saldo	-32
<b>Investerings</b>	
Uitgaven	0
Ontvangsten	0
Saldo	0
<b>Financiering</b>	

**Actieplan: 133: werk maken v geïntegr breed onthaal door te werken a/e toegank soc hulp- en dienstverl en door onder**

Het lokaal bestuur maakt werk van een geïntegreerd breed onthaal door te werken aan een toegankelijke sociale hulp- en dienstverlening en door onderbescherming tegen te gaan

Vanaf 01/01/2020

	2020	2021	2022	2023	2024	2025
<b>Exploitatie</b>						
Uitgaven	45.401	47.674	124.738	191.523	179.535	111.157
Ontvangsten	84.985	43.778	178.341	218.001	202.182	113.734
Saldo	39.585	-3.895	53.603	26.478	22.647	2.577
<b>Investerings</b>						
<b>Financiering</b>						

	2026
<b>Exploitatie</b>	
Uitgaven	112.760
Ontvangsten	115.752
Saldo	2.992
<b>Investerings</b>	
<b>Financiering</b>	

## Actie: 1331: het OCMW/sociaal huis is het plaatselijk info-en aanspreekpunt

Het OCMW/sociaal huis is het plaatselijk info-en aanspreekpunt

Publieke info:

Voor inwoners van Oostrozebeke is het OCMW/sociaal huis de 'sociale' dienst waar ze terecht kunnen met hun vragen.

Vanaf 01/01/2020

## Actie: 1332: toekennen van div vormen van fin en mat steun (voedselbedeling,aanvul steun,dringende med hulp illeg

toekennen van diverse vormen van financiële en materiële steun (o.a. voedselbedeling, aanvullende steun, dringende medische hulp aan illegalen)

Publieke info:

Voor de realisatie van een 'menswaardig' bestaan kunnen inwoners van Oostrozebeke bij het OCMW diverse vormen van steun krijgen. Huisvuilzakken, vrijwilligersvergoeding, sofoge, recuperatie, voedselpakketten

Vanaf 01/01/2020

	2020	2021	2022	2023	2024	2025
<b>Exploitatie</b>						
Uitgaven	33.040	34.939	21.451	44.177	34.970	37.145
Ontvangsten	76.317	36.276	52.858	55.508	45.182	39.035
Saldo	43.277	1.337	31.407	11.331	10.212	1.890
<b>Investerings</b>						
<b>Financiering</b>						

	2026
<b>Exploitatie</b>	
Uitgaven	37.341
Ontvangsten	39.658
Saldo	2.317
<b>Investerings</b>	
<b>Financiering</b>	

## Actie: 1333: ondersteunen van burgers bij financiële moeilijkheden

ondersteunen van burgers bij financiële moeilijkheden

Publieke info:

budgetbeheer, budgetbegeleiding, juridische hulp, Dyzo, BIZ vrijwilligers, cursussen i.s.m. OCMW's Ingelmunster, Meulebeke en CAW

Vanaf 01/01/2020

	2020	2021	2022	2023	2024	2025
<b>Exploitatie</b>						
Uitgaven	3.820	3.866	3.881	6.228	6.307	6.386
Ontvangsten	0	0	0	0	0	0
Saldo	-3.820	-3.866	-3.881	-6.228	-6.307	-6.386
<b>Investerings</b>						
<b>Financiering</b>						

	2026
<b>Exploitatie</b>	
Uitgaven	6.467
Ontvangsten	0
Saldo	-6.467
<b>Investerings</b>	
<b>Financiering</b>	

### Actie: 1334: uitvoeren van diverse wettelijke opdrachten

uitvoeren van diverse wettelijke opdrachten

Publieke info:

installatiepremie, referentieadres, wet '65, dringende medische hulp, tegemoetkomingen, toelagen, recuperaties

Vanaf 01/01/2020

	2020	2021	2022	2023	2024	2025
<b>Exploitatie</b>						
Uitgaven	4.388	6.280	96.441	137.818	134.558	64.126
Ontvangsten	5.149	4.344	120.651	154.104	149.779	67.478
Saldo	760	-1.936	24.210	16.286	15.221	3.352
<b>Investerings</b>						
<b>Financiering</b>						

	2026
<b>Exploitatie</b>	
Uitgaven	65.452
Ontvangsten	68.873
Saldo	3.421
<b>Investerings</b>	
<b>Financiering</b>	

### Actie: 1335: werk maken van de uitbouw van het 'huis van het kind'

werk maken van de uitbouw van het 'huis van het kind'

Publieke info:

Realiseren van een multidisciplinair, geïntegreerd en afgestemd aanbod ter ondersteuning van (aanstaande) gezinnen met kinderen en jongeren.

Vanaf 01/01/2020

	2020	2021	2022	2023	2024	2025
<b>Exploitatie</b>						
Uitgaven	4.152	2.589	2.965	3.300	3.700	3.500
Ontvangsten	3.520	3.159	4.831	4.688	3.520	3.520
Saldo	-632	570	1.867	1.388	-180	20
<b>Investerings</b>						
<b>Financiering</b>						

	2026
<b>Exploitatie</b>	
Uitgaven	3.500
Ontvangsten	3.520
Saldo	20
<b>Investerings</b>	
<b>Financiering</b>	

## Actie: 1336: samenwerken met MIDWEST voor de uitbouw van het GBO (geïntegreerd breed onthaal)

Samenwerken met MIDWEST voor de uitbouw van het GBO (geïntegreerd breed onthaal)

Publieke info:

Met de middelen van de Vlaamse Overheid zal MIDWEST een medewerker aanwerven om werk te maken van het GBO

Vanaf 01/01/2020

	2020	2021	2022	2023	2024	2025
Exploitatie						
Uitgaven	0	0	0	0	0	0
Ontvangsten	0	0	0	3.701	3.701	3.701
Saldo	0	0	0	3.701	3.701	3.701
Investerings						
Financiering						

	2026
Exploitatie	
Uitgaven	0
Ontvangsten	3.701
Saldo	3.701
Investerings	
Financiering	

## Actieplan: 134: het nemen van maatregelen die de vermaatschappelijking van de lokale sociaal- en dienstverlening stimuleren

Het lokaal bestuur neemt maatregelen die de vermaatschappelijking van de lokale sociale hulp- en dienstverlening stimuleren

Vanaf 01/01/2020

	2020	2021	2022	2023	2024	2025
Exploitatie						
Uitgaven	28.774	26.974	33.509	40.071	41.081	32.749
Ontvangsten	69.286	69.412	75.436	58.855	49.684	49.703
Saldo	40.512	42.437	41.927	18.784	8.603	16.954
Investerings						
Financiering						

	2026
Exploitatie	
Uitgaven	32.768
Ontvangsten	49.722
Saldo	16.954
Investerings	
Financiering	

### Actie: 1341: doorverwijzen naar en samenwerken met externe en interne partners om de burgers te ondersteunen

doorverwijzen naar en samenwerken met externe en interne partners om de burgers te ondersteunen

Publieke info:

dienstenwinkel, betoelaging gezins- en bejaardenhulp, Dynamocar

Vanaf 01/01/2020

	2020	2021	2022	2023	2024	2025
<b>Exploitatie</b>						
Uitgaven	8.622	7.327	6.623	9.740	10.731	2.380
Ontvangsten	42.484	43.518	48.114	26.817	18.000	18.000
Saldo	33.862	36.190	41.491	17.077	7.269	15.620
<b>Investerings</b>						
<b>Financiering</b>						

	2026
<b>Exploitatie</b>	
Uitgaven	2.380
Ontvangsten	18.000
Saldo	15.620
<b>Investerings</b>	
<b>Financiering</b>	

### Actie: 1342: verlenen tussenkomst om de sociale en culturele participatie te bevorderen

verlenen tussenkomst om de sociale en culturele participatie te bevorderen

Publieke info:

Het betreft hier de vrijetijdstoelage, toelage kansarme kinderen, socupa, vrijetijdsparticipatie, recuperaties

Vanaf 01/01/2020

	2020	2021	2022	2023	2024	2025
<b>Exploitatie</b>						
Uitgaven	2.650	4.135	4.159	6.900	6.900	6.900
Ontvangsten	5.060	6.314	2.206	5.257	4.884	4.884
Saldo	2.409	2.179	-1.953	-1.643	-2.016	-2.016
<b>Investerings</b>						
<b>Financiering</b>						

	2026
<b>Exploitatie</b>	
Uitgaven	6.900
Ontvangsten	4.884
Saldo	-2.016
<b>Investerings</b>	
<b>Financiering</b>	

**Actie: 1343: werk maken van de toegang tot betaalbare, betrouwbare, duurzame en moderne energie voor iedereen.**

werk maken van de toegang tot betaalbare, betrouwbare, duurzame en moderne energie voor iedereen.

Publieke info:

lokale adviescommissie, budgetmeter, minimale levering aardgas, verwarmingstoelage

Vanaf 01/01/2020

	2020	2021	2022	2023	2024	2025
<b>Exploitatie</b>						
Uitgaven	16.724	15.362	21.793	21.931	21.950	21.969
Ontvangsten	21.697	19.536	25.066	26.731	26.750	26.769
Saldo	4.973	4.173	3.273	4.800	4.800	4.800
<b>Investerings</b>						
<b>Financiering</b>						

	2026
<b>Exploitatie</b>	
Uitgaven	21.988
Ontvangsten	26.788
Saldo	4.800
<b>Investerings</b>	
<b>Financiering</b>	

**Actie: 1344: actief beleid om mensen te huisvesten in kwaliteitsvolle/betaalbare woningen en voorkomen van uithui**

uitvoeren van een actief beleid om mensen te huisvesten in kwaliteitsvolle en betaalbare woningen en het voorkomen van uithuiszettingen

Publieke info:

Voor de realisatie van een 'menswaardig' bestaan kunnen inwoners van Oostrozebeke is een betaalbare, kwaliteitsvolle woning één van de noodzakelijke pijlers.

Vanaf 01/01/2020

**Actie: 1345: mensen samenbrengen om te tuinieren in de volkstuin 't (h)of van Rozenberg**

mensen samenbrengen om te tuinieren in de volkstuin 't (h)of van Rozenberg

Publieke info:

De volkstuin 't (h)of van Rozenberg brengt zowel bewoners van het WZC als inwoners van de gemeente samen om te tuinieren. Er zijn 11 percelen en 7 moestuinen op hoogte ter beschikking.

Vanaf 01/01/2020

	2020	2021	2022	2023	2024	2025
<b>Exploitatie</b>						
Uitgaven	778	150	934	1.500	1.500	1.500
Ontvangsten	45	45	50	50	50	50
Saldo	-733	-105	-884	-1.450	-1.450	-1.450
<b>Investerings</b>						
<b>Financiering</b>						

	2026
<b>Exploitatie</b>	
Uitgaven	1.500
Ontvangsten	50
Saldo	-1.450
<b>Investerings</b>	
<b>Financiering</b>	

## Actie: 1346: realiseren van een aangepaste plaats voor de uitvoering van de voedselbedeling

realiseren van een aangepaste plaats voor de uitvoering van de voedselbedeling

Publieke info:

De huidige locatie is perfect gelegen (kelder sociaal huis/OCMW°, maar onveilig (trap naar kelder) zowel voor personeel als cliënten.

Vanaf 01/01/2020

### **Actieplan: 135: het begeleiden van mensen om langer thuis te wonen**

het begeleiden van mensen om langer thuis te wonen

Vanaf 01/01/2020

	2020	2021	2022	2023	2024	2025
<b>Exploitatie</b>						
Uitgaven	38.152	29.967	28.850	42.626	42.327	42.288
Ontvangsten	266.666	204.222	163.014	158.113	115.161	20.052
Saldo	228.514	174.255	134.164	115.487	72.834	-22.236
<b>Investerings</b>						
<b>Financiering</b>						

	2026
<b>Exploitatie</b>	
Uitgaven	42.664
Ontvangsten	20.072
Saldo	-22.592
<b>Investerings</b>	
<b>Financiering</b>	

## Actie: 1351: toekennen van thuiszorgtoelagen en waarderingspremies/onderzoek naar recht op zorgpremie

toekennen van thuiszorgtoelagen en waarderingspremies/onderzoek naar recht op zorgpremie

Publieke info:

het toekennen van toelagen om mensen langer thuis te laten wonen (huisvuilafvalzakken ikv incontinentie)

Vanaf 01/01/2020

	2020	2021	2022	2023	2024	2025
<b>Exploitatie</b>						
Uitgaven	30.390	27.570	26.730	33.210	33.210	33.210
Ontvangsten	590	240	600	495	495	495
Saldo	-29.800	-27.330	-26.130	-32.715	-32.715	-32.715
<b>Investerings</b>						
<b>Financiering</b>						

	2026
<b>Exploitatie</b>	
Uitgaven	33.210
Ontvangsten	495
Saldo	-32.715
<b>Investerings</b>	
<b>Financiering</b>	

## Actie: 1352: aanbieden van betaalbare/concurrentiële thuiszorgdiensten

aanbieden van betaalbare/concurrentiële thuiszorgdiensten

Publieke info:

Het betreft hier de organisatie van de dienstenonderneming, de thuisbezorgde maaltijden, de klusjesdienst, de minder mobiele centrale en de dienstenwinkel. Ook kortverblijf in CVK Rozenberg.

Vanaf 01/01/2020

	2020	2021	2022	2023	2024	2025
Exploitatie						
Uitgaven	7.762	2.397	2.120	9.416	9.117	9.078
Ontvangsten	266.076	203.982	162.414	157.618	114.666	19.557
Saldo	258.314	201.585	160.294	148.202	105.549	10.479
Investerings						
Financiering						

	2026
Exploitatie	
Uitgaven	9.454
Ontvangsten	19.577
Saldo	10.123
Investerings	
Financiering	

## Actie: 1353: coördineren van de zorg op maat

coördineren van de zorg op maat

Publieke info:

Om deze taak op zich te nemen zou een thuiszorg coördinator aangeworven moeten worden.

Vanaf 01/01/2020

## **Actieplan: 136: het nemen van een regierol op het vlak van het lokaal sociaal beleid**

lokale besturen nemen een regierol op op het vlak van het lokaal sociaal beleid

Vanaf 01/01/2020

### Actie: 1361: detecteren van de hiaten in de zorg en zoeken naar een oplossing

detecteren van de hiaten in de zorg en zoeken naar een oplossing

Publieke info:

Om deze taak op zich te nemen zou een thuiszorg coördinator aangeworven moeten worden.

Vanaf 01/01/2020

### Actie: 1362: coördineren door het lokaal woonoverleg van het lokaal sociaal woonbeleid

coördineren door het lokaal woonoverleg van het lokaal sociaal woonbeleid en voldoen de wettelijke verplichtingen

Vanaf 01/01/2020

## Beleidsdoelstelling: 14: Het lokaal bestuur werkt aan een duurzame gemeente

Vanaf 01/01/2020

	2020	2021	2022	2023	2024	2025
<b>Exploitatie</b>						
Uitgaven	676.514	731.893	731.192	820.368	830.277	886.836
Ontvangsten	254.010	310.225	266.272	249.071	258.380	258.380
Saldo	-422.504	-421.669	-464.921	-571.297	-571.897	-628.456
<b>Investerings</b>						
Uitgaven	0	9.207	4.204	136.000	61.000	36.000
Ontvangsten	0	0	26.657	27.109	5.000	5.000
Saldo	0	-9.207	22.453	-108.891	-56.000	-31.000
<b>Financiering</b>						

	2026
<b>Exploitatie</b>	
Uitgaven	858.585
Ontvangsten	260.299
Saldo	-598.286
<b>Investerings</b>	
Uitgaven	40.000
Ontvangsten	5.000
Saldo	-35.000
<b>Financiering</b>	

### **Actieplan: 141: werken aan de kwaliteit van het grondwater en oppervlaktewater**

Werken aan de kwaliteit van het grondwater en oppervlaktewater

Vanaf 01/01/2020

	2020	2021	2022	2023	2024	2025
<b>Exploitatie</b>						
Uitgaven	75.913	89.469	100.309	120.165	112.861	155.623
Ontvangsten	0	0	0	17.000	13.430	13.430
Saldo	-75.913	-89.469	-100.309	-103.165	-99.431	-142.193
<b>Investerings</b>						
Uitgaven	0	0	0	126.000	56.000	31.000
Ontvangsten	0	0	0	0	0	0
Saldo	0	0	0	-126.000	-56.000	-31.000
<b>Financiering</b>						

	2026
<b>Exploitatie</b>	
Uitgaven	112.841
Ontvangsten	15.349
Saldo	-97.492
<b>Investerings</b>	
Uitgaven	35.000
Ontvangsten	0
Saldo	-35.000
<b>Financiering</b>	

## Actie: 1411: inzetten op integraal waterbeleid

inzetten op integraal waterbeleid

Publieke info:

Het beheer van de waterlopen, opvolg van grondwaterwinning, uitbouw en onderhoud van de waterzuiveringsinfrastructuur, het opvolgen van de huisaansluitingen, keuringen van het privaat rioleringsstelsel, het opvolgen van het gemeentelijk uitvoeringsplan, elektriciteit. acties in het kader van rio-act. Opbrengst van het BOT. Ook bestrijding ratten.

Vanaf 01/01/2020

	2020	2021	2022	2023	2024	2025
<b>Exploitatie</b>						
Uitgaven	75.913	89.469	100.309	120.165	112.861	155.623
Ontvangsten	0	0	0	17.000	13.430	13.430
Saldo	-75.913	-89.469	-100.309	-103.165	-99.431	-142.193
<b>Investerings</b>						
Uitgaven	0	0	0	126.000	56.000	31.000
Ontvangsten	0	0	0	0	0	0
Saldo	0	0	0	-126.000	-56.000	-31.000
<b>Financiering</b>						

	2026
<b>Exploitatie</b>	
Uitgaven	112.841
Ontvangsten	15.349
Saldo	-97.492
<b>Investerings</b>	
Uitgaven	35.000
Ontvangsten	0
Saldo	-35.000
<b>Financiering</b>	

## **Actieplan: 142: het verminderen van afval**

het verminderen van afval

Vanaf 01/01/2020

	2020	2021	2022	2023	2024	2025
<b>Exploitatie</b>						
Uitgaven	592.604	631.289	626.517	663.135	691.901	706.568
Ontvangsten	250.027	309.975	258.410	226.321	239.200	239.200
Saldo	-342.577	-321.314	-368.107	-436.814	-452.701	-467.368
<b>Investerings</b>						
<b>Financiering</b>						

	2026
<b>Exploitatie</b>	
Uitgaven	720.194
Ontvangsten	239.200
Saldo	-480.994
<b>Investerings</b>	
<b>Financiering</b>	

## Actie: 1422: sensibiliseren en inzetten op selectieve inzameling

sensibiliseren en inzetten op selectieve inzameling

Publieke info:

Het betreft de organisatie van de afvalinzameling en verwerking (huisvuilophaling en containerpark, glasbollen), maar ook de sensibilisatie hieromtrent (werking van de kringwinkel, ...)

Vanaf 01/01/2020

	2020	2021	2022	2023	2024	2025
<b>Exploitatie</b>						
Uitgaven	592.604	631.289	626.517	663.135	691.901	706.568
Ontvangsten	250.027	309.975	258.410	226.321	239.200	239.200
Saldo	-342.577	-321.314	-368.107	-436.814	-452.701	-467.368
<b>Investerings</b>						
<b>Financiering</b>						

	2026
<b>Exploitatie</b>	
Uitgaven	720.194
Ontvangsten	239.200
Saldo	-480.994
<b>Investerings</b>	
<b>Financiering</b>	

## Actieplan: 143: zorgen voor duurzaamheid

Zorgen voor duurzaamheid

Vanaf 01/01/2020

	2020	2021	2022	2023	2024	2025
<b>Exploitatie</b>						
Uitgaven	7.997	11.136	4.366	37.068	25.515	24.645
Ontvangsten	3.983	250	7.861	5.750	5.750	5.750
Saldo	-4.014	-10.886	3.495	-31.318	-19.765	-18.895
<b>Investerings</b>						
Uitgaven	0	9.207	4.204	10.000	5.000	5.000
Ontvangsten	0	0	26.657	27.109	5.000	5.000
Saldo	0	-9.207	22.453	17.109	0	0
<b>Financiering</b>						

	2026
<b>Exploitatie</b>	
Uitgaven	25.550
Ontvangsten	5.750
Saldo	-19.800
<b>Investerings</b>	
Uitgaven	5.000
Ontvangsten	5.000
Saldo	0
<b>Financiering</b>	

## Actie: 1433: sensibiliseren van inwoners, bedrijven en eigen personeel over duurzaamheid

sensibiliseren van inwoners, bedrijven en eigen personeel over duurzaamheid

Publieke info:

het sensibiliseren van de inwoners op het vlak van milieuzorg, maar ook de eigen medewerkers (interne milieuzorg).  
Switch campagne, energiesnoeiers, informatie subsidiemogelijkheden, bewust energieverbruik

Vanaf 01/01/2020

	2020	2021	2022	2023	2024	2025
<b>Exploitatie</b>						
Uitgaven	0	0	108	750	750	750
Ontvangsten	3.733	0	0	0	0	0
Saldo	3.733	0	-108	-750	-750	-750
<b>Investerings</b>						
<b>Financiering</b>						

	2026
<b>Exploitatie</b>	
Uitgaven	750
Ontvangsten	0
Saldo	-750
<b>Investerings</b>	
<b>Financiering</b>	

## Actie: 1434: een nultolerantie voor zwerfvuil

Een nultolerantie voor zwerfvuil op het grondgebied Oostrozebeke

Publieke info:

Zwerfvuil bestrijden door te sensibiliseren, opruimacties en sanctioneren

Vanaf 01/01/2020

	2020	2021	2022	2023	2024	2025
<b>Exploitatie</b>						
Uitgaven	948	360	61	735	740	745
Ontvangsten	250	250	948	750	750	750
Saldo	-698	-110	887	15	10	5
<b>Investerings</b>						
Uitgaven	0	9.207	4.204	0	0	0
Ontvangsten	0	0	0	0	0	0
Saldo	0	-9.207	-4.204	0	0	0
<b>Financiering</b>						

	2026
<b>Exploitatie</b>	
Uitgaven	750
Ontvangsten	750
Saldo	0
<b>Investerings</b>	
Uitgaven	0
Ontvangsten	0
Saldo	0
<b>Financiering</b>	

**Actie: 1435: faciliteren van een duurzame, toekomstgerichte ontwikkeling van de land- en tuinbouwbedrijven**

faciliteren van een duurzame, toekomstgerichte ontwikkeling van de land- en tuinbouwbedrijven

Publieke info:

voldoende ruimte houden voor landbouw

Vanaf 01/01/2020

**Actie: 1436: verminderen van de CO2-uitstoot op het grondgebied**

verminderen van de CO2-uitstoot op het grondgebied

Publieke info:

inzetten op rationeel energiegebruik, het stellen en uitvoeren van het actieplan in het kader van het burgmeestersconvenant

Vanaf 01/01/2020

	2020	2021	2022	2023	2024	2025
<b>Exploitatie</b>						
Uitgaven	7.049	10.775	4.197	18.538	24.025	23.150
Ontvangsten	0	0	6.913	0	0	0
Saldo	-7.049	-10.775	2.716	-18.538	-24.025	-23.150
<b>Investerings</b>						
Uitgaven	0	0	0	10.000	5.000	5.000
Ontvangsten	0	0	0	0	0	0
Saldo	0	0	0	-10.000	-5.000	-5.000
<b>Financiering</b>						

	2026
<b>Exploitatie</b>	
Uitgaven	24.050
Ontvangsten	0
Saldo	-24.050
<b>Investerings</b>	
Uitgaven	5.000
Ontvangsten	0
Saldo	-5.000
<b>Financiering</b>	

## Actie: 1437: Uitvoeren lokaal energie- en klimaatpact

Acties als gevolg van het ondertekende "lokaal energie- en klimaatpact"

Vanaf 01/01/2021

	2020	2021	2022	2023	2024	2025
<b>Exploitatie</b>						
Uitgaven	0	0	0	17.045	0	0
Ontvangsten	0	0	0	5.000	5.000	5.000
Saldo	0	0	0	-12.045	5.000	5.000
<b>Investerings</b>						
Uitgaven	0	0	0	0	0	0
Ontvangsten	0	0	26.657	27.109	5.000	5.000
Saldo	0	0	26.657	27.109	5.000	5.000
<b>Financiering</b>						

	2026
<b>Exploitatie</b>	
Uitgaven	0
Ontvangsten	5.000
Saldo	5.000
<b>Investerings</b>	
Uitgaven	0
Ontvangsten	5.000
Saldo	5.000
<b>Financiering</b>	

## Beleidsdoelstelling: 15: Het uitvoeren van een lokaal woonbeleid

Vanaf 01/01/2020

	2020	2021	2022	2023	2024	2025
<b>Exploitatie</b>						
Uitgaven	5.992	5.450	9.127	10.000	10.000	10.000
Ontvangsten	0	0	0	0	0	0
Saldo	-5.992	-5.450	-9.127	-10.000	-10.000	-10.000
<b>Investerings</b>						
<b>Financiering</b>						

	2026
<b>Exploitatie</b>	
Uitgaven	10.000
Ontvangsten	0
Saldo	-10.000
<b>Investerings</b>	
<b>Financiering</b>	

## Actieplan: 151: uitvoeren van de Vlaamse beleidsprioriteiten

de Vlaamse beleidsprioriteiten uitvoeren

Vanaf 01/01/2020

	2020	2021	2022	2023	2024	2025
Exploitatie						
Uitgaven	5.992	5.450	9.127	10.000	10.000	10.000
Ontvangsten	0	0	0	0	0	0
Saldo	-5.992	-5.450	-9.127	-10.000	-10.000	-10.000
Investerings						
Financiering						

	2026
Exploitatie	
Uitgaven	10.000
Ontvangsten	0
Saldo	-10.000
Investerings	
Financiering	

### Actie: 1511: zorgen voor een divers en betaalbaar woonaanbod afhankelijk van woonnoden

zorgen voor een divers en betaalbaar woonaanbod afhankelijk van woonnoden

Publieke info:

- "Het in kaart brengen van de lokale woningmarkt zowel de vraag- als aanbodzijde;  
het bespreken van de kerncijfers van de lokale woningmarkt op het lokaal woonoverleg;  
het betrekken van het ruimtelijk beleid betrekken bij het lokaal woonoverleg;  
Het voorzien in aanbod van nood- of doorgangswoningen of samenwerken met een partner;  
Het voeren van een gecoördineerd lokaal sociaal woonbeleid:  
- een visie op sociaal wonen uit te werken en toe te passen  
- een partnerschap met SHM en SVK waarmaken  
- een beleid rond activering gronden en panden voor sociaal wonen voeren  
- de opdrachten van het monitoringbesluit uitvoeren  
- de opdrachten van het procedurebesluit Wonen uitvoeren  
- de toewijzingspraktijk sociale woningen 1x/jaar op het LWO bespreken. "

Vanaf 01/01/2020

### Actie: 1512: informeert, adviseert en begeleidt inwoners met vragen rond wonen

informeert, adviseert en begeleidt inwoners met vragen rond wonen

Publieke info:

- "De kerncijfers van woonpremies 1x per jaar op het lokaal woonoverleg agenderen.  
Informatie over gemeentelijke woonpremies beschikbaar stellen via Premiezoeker  
Gestructureerde basisinformatie aanbieden over premies, woningkwaliteit en sociaal wonen  
Inwoners ondersteunen bij admin. procedure ongeschikt of onbewoonbaarverklaring  
Partnerschap aangaan met een energiehuis"

Vanaf 01/01/2020

## Actie: 1513: bewaakt de kwaliteit van het woningpatrimonium en woonomgeving

bewaakt de kwaliteit van het woningpatrimonium en woonomgeving

Publieke info:

"Bespreking van de kerncijfers woningkwaliteitsbewaking op het lokaal woonoverleg

Het voeren van een gecoördineerd lokaal woningkwaliteitsbeleid door:

- Decretaal toegekende opdrachten correct uit te voeren
- Huurders die klacht over woningkwaliteit indienen, ontvangstbewijs bezorgen en informeren over hun rechten
- Voldoende woningcontroleurs aan te wijzen
- Toekennen van allerlei huisvestingspremies
- Subsiëren aankoop woningen/ verbeteren woningen/ levenslang wonen

Vanaf 01/01/2020

	2020	2021	2022	2023	2024	2025
<b>Exploitatie</b>						
Uitgaven	5.992	5.450	9.127	10.000	10.000	10.000
Ontvangsten	0	0	0	0	0	0
Saldo	-5.992	-5.450	-9.127	-10.000	-10.000	-10.000
<b>Investerings</b>						
<b>Financiering</b>						

	2026
<b>Exploitatie</b>	
Uitgaven	10.000
Ontvangsten	0
Saldo	-10.000
<b>Investerings</b>	
<b>Financiering</b>	

Actieplannen zonder beleidsdoelstelling:

### **Actieplan: GBB: Verrichtingen zonder beleidsdoelstelling**

Van 01/01/2019 tot 31/12/2025

	2020	2021	2022	2023	2024	2025
<b>Exploitatie</b>						
Uitgaven	0	0	0	0	0	0
Ontvangsten	10	0	0	0	0	0
Saldo	10	0	0	0	0	0
<b>Investerings</b>						
<b>Financiering</b>						

	2026
<b>Exploitatie</b>	
Uitgaven	0
Ontvangsten	0
Saldo	0
<b>Investerings</b>	
<b>Financiering</b>	

## Actie: GBB: Verrichtingen zonder beleidsdoelstelling

Van 01/01/2019 tot 31/12/2025

	2020	2021	2022	2023	2024	2025
Exploitatie						
Uitgaven	0	0	0	0	0	0
Ontvangsten	10	0	0	0	0	0
Saldo	10	0	0	0	0	0
Investerings						
Financiering						

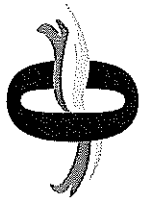
	2026
Exploitatie	
Uitgaven	0
Ontvangsten	0
Saldo	0
Investerings	
Financiering	

**Actieplan: GBR-VBJ: Gecumuleerde budgettaire resultaat vorig boekjaar**

Van 01/01/2019 tot 31/12/2025

Actie: GBR-VBJ: Gecumuleerde budgettaire resultaat vorig boekjaar

Van 01/01/2019 tot 31/12/2025



**OOSTROZEBEKE**  
iedereen mee!

## SNW: Strategische Nota: wijzigingsvariant

2020-2026

Referentie dossier: MJP\_HERZIENING\_7\_2023

Journalvolgnr: Budg. 106293 / Ref Budg. 100377

Gemeente (0207.436.676)

Ernest Brengierstraat 6, 8780 Oostrozebeke

Algemeen directeur: Carl Vereecke

OCMW (0212.205.415)

Ernest Brengierstraat 6, 8780 Oostrozebeke

Financieel directeur: Siegfried Masschaele

### Prioritaire Strategische beleidsdoelstelling: ALGEMEEN: Iedereen mee

Vanaf 01/01/2020

MEERJARENPLAN HERZIENING 8 BEGINKREDIET 2024 : Strategische Nota: wijzigingsvariant

Gemeente en OCMW (0207.436.676 / 0212.205.415)

2020-2026

106

	2020			2021			2022		
	Referentie	Wijziging	Resultaat	Referentie	Wijziging	Resultaat	Referentie	Wijziging	Resultaat
<b>Exploitatie</b>									
Uitgaven	12.943.876	0	12.943.876	13.517.085	0	13.517.085	14.932.984	0	14.932.984
Ontvangsten	16.090.392	0	16.090.392	16.753.021	0	16.753.021	17.215.450	0	17.215.450
Saldo	3.146.517	0	3.146.517	3.235.935	0	3.235.935	2.282.466	0	2.282.466
<b>Investerings</b>									
Uitgaven	5.417.053	0	5.417.053	6.023.815	0	6.023.815	3.310.283	0	3.310.283
Ontvangsten	1.691.603	0	1.691.603	1.269.746	0	1.269.746	1.564.061	0	1.564.061
Saldo	-3.725.450	0	-3.725.450	-4.754.069	0	-4.754.069	-1.746.222	0	-1.746.222
<b>Financiering</b>									
Uitgaven	820.096	0	820.096	908.164	0	908.164	923.029	0	923.029
Ontvangsten	1.929.947	0	1.929.947	160.489	0	160.489	2.063.493	0	2.063.493
Saldo	1.109.851	0	1.109.851	-747.675	0	-747.675	1.140.464	0	1.140.464

	2023			2024			2025		
	Referentie	Wijziging	Resultaat	Referentie	Wijziging	Resultaat	Referentie	Wijziging	Resultaat
<b>Exploitatie</b>									
Uitgaven	17.628.344	-614.899	17.013.444	17.204.778	330.573	17.535.351	17.511.091	23.769	17.534.860
Ontvangsten	18.481.879	559.744	19.041.623	18.237.538	875.326	19.112.864	18.496.492	934.601	19.431.093
Saldo	853.536	1.174.643	2.028.179	1.032.760	544.753	1.577.513	985.401	910.832	1.896.233
<b>Investerings</b>									
Uitgaven	8.198.867	-2.125.865	6.073.002	2.329.634	1.243.757	3.573.391	1.154.807	3.048.135	4.202.942
Ontvangsten	3.214.789	-2.229.927	984.862	1.701.634	944.362	2.645.996	466.839	1.591.412	2.058.251
Saldo	-4.984.078	-104.062	-5.088.140	-628.000	-299.395	-927.395	-687.968	-1.456.723	-2.144.691
<b>Financiering</b>									
Uitgaven	964.772	-5.305	959.467	968.313	-3.330	964.983	959.900	12.671	972.571
Ontvangsten	142.937	5.043	147.980	142.937	62.188	205.125	142.937	1.050.536	1.203.473
Saldo	-821.835	10.348	-811.487	-825.376	65.518	-759.858	-816.963	1.047.865	230.902

	2026	
	Referentie	Resultaat
<b>Exploitatie</b>		
Uitgaven	17.999.595	17.915.480
Ontvangsten	18.679.300	19.498.056
Saldo	799.705	1.582.576
<b>Investerings</b>		

	2026		
	Referentie	Wijziging	Resultaat
Uitgaven	2.168.931	299.996	2.468.927
Ontvangsten	9.000	793.935	793.935
Saldo	-2.165.931	490.939	-1.674.992
Financiering			
Uitgaven	896.842	53.443	950.285
Ontvangsten	142.937	59.914	202.851
Saldo	-753.905	6.471	-747.434

## **Prioritaire beleidsdoelstelling: 4: Het lokaal bestuur voorziet in kwalitatieve en veilige omgeving**

Vanaf 01/01/2020

	2020			2021			2022		
	Referentie	Wijziging	Resultaat	Referentie	Wijziging	Resultaat	Referentie	Wijziging	Resultaat
<b>Exploitatie</b>									
Uitgaven	223.193	0	223.193	301.050	0	301.050	360.423	0	360.423
Ontvangsten	529.296	0	529.296	829.608	0	829.608	380.541	0	380.541
Saldo	306.103	0	306.103	528.558	0	528.558	20.118	0	20.118
<b>Investerings</b>									
Uitgaven	4.373.859	0	4.373.859	4.629.419	0	4.629.419	2.203.573	0	2.203.573
Ontvangsten	1.687.455	0	1.687.455	1.267.746	0	1.267.746	1.117.404	0	1.117.404
Saldo	-2.686.404	0	-2.686.404	-3.361.673	0	-3.361.673	-1.086.169	0	-1.086.169
<b>Financiering</b>									
Uitgaven	30.692	0	30.692	36.284	0	36.284	40.534	0	40.534
Ontvangsten	391.542	0	391.542	132.100	0	132.100	40.082	0	40.082
Saldo	360.850	0	360.850	95.816	0	95.816	-452	0	-452

	2023			2024			2025		
	Referentie	Wijziging	Resultaat	Referentie	Wijziging	Resultaat	Referentie	Wijziging	Resultaat
<b>Exploitatie</b>									
Uitgaven	313.905	-6.838	307.067	289.647	-13.083	276.564	311.176	-13.463	297.713
Ontvangsten	547.315	-27.763	519.552	549.141	-26.909	522.232	550.924	-24.340	526.584
Saldo	233.410	-20.945	212.465	259.494	-13.826	245.668	239.748	-10.877	228.871
<b>Investerings</b>									
Uitgaven	5.681.970	-1.934.671	3.747.299	1.655.877	794.357	2.450.234	716.535	2.937.335	3.653.870
Ontvangsten	2.034.139	-1.463.886	570.253	1.698.654	132.212	1.830.846	463.839	1.589.412	2.053.251
Saldo	-3.647.831	470.785	-3.177.046	42.757	-662.145	-619.388	-252.696	-1.347.923	-1.600.619
<b>Financiering</b>									
Uitgaven	50.980	-5.305	45.675	58.805	-3.330	55.475	66.629	171	66.800
Ontvangsten	119.526	5.043	124.569	119.526	62.188	181.714	119.526	60.536	180.062
Saldo	68.546	10.348	78.894	60.721	65.518	126.239	52.897	60.365	113.262

	2026	
	Referentie	Resultaat
<b>Exploitatie</b>		
Uitgaven	284.149	277.544
Ontvangsten	544.770	531.950
Saldo	260.621	254.406
<b>Investerings</b>		

MEERJARENPLAN HERZIENING 8 BEGINKREDIET 2024 : Strategische Nota: wijzigingsvariant

Gemeente en OCMW (0207.436.676 / 0212.205.415)

2020-2026

110

	2026		
	Referentie	Wijziging	Resultaat
Uitgaven	1.934.194	-424.154	1.510.040
Ontvangsten	0	788.935	788.935
Saldo	-1.934.194	1.213.089	-721.105
<b>Financiering</b>			
Uitgaven	74.454	3.443	77.897
Ontvangsten	119.526	59.914	179.440
Saldo	45.072	56.471	101.543

***Prioritair actieplan: 42: onderhouden van de gemeentelijke wegen***

De gemeentelijke wegen worden goed onderhouden.

Vanaf 01/01/2020

	2020			2021			2022		
	Referentie	Wijziging	Resultaat	Referentie	Wijziging	Resultaat	Referentie	Wijziging	Resultaat
<b>Exploitatie</b>									
Uitgaven	215.595	0	215.595	292.274	0	292.274	343.776	0	343.776
Ontvangsten	529.296	0	529.296	829.608	0	829.608	380.541	0	380.541
Saldo	313.701	0	313.701	537.334	0	537.334	36.765	0	36.765
<b>Investerings</b>									
Uitgaven	4.020.487	0	4.020.487	4.555.482	0	4.555.482	2.111.732	0	2.111.732
Ontvangsten	1.672.729	0	1.672.729	1.267.746	0	1.267.746	1.113.653	0	1.113.653
Saldo	-2.347.758	0	-2.347.758	-3.287.736	0	-3.287.736	-998.078	0	-998.078
<b>Financiering</b>									
Uitgaven	30.692	0	30.692	36.284	0	36.284	40.534	0	40.534
Ontvangsten	391.542	0	391.542	132.100	0	132.100	40.082	0	40.082
Saldo	360.850	0	360.850	95.816	0	95.816	-452	0	-452

	2023			2024			2025		
	Referentie	Wijziging	Resultaat	Referentie	Wijziging	Resultaat	Referentie	Wijziging	Resultaat
<b>Exploitatie</b>									
Uitgaven	299.305	-8.240	291.065	272.797	-12.188	260.609	290.124	-13.568	276.556
Ontvangsten	547.315	-27.783	519.532	549.141	-26.909	522.232	550.924	-24.340	526.584
Saldo	248.010	-19.543	228.467	276.344	-14.721	261.623	260.800	-10.772	250.028
<b>Investerings</b>									
Uitgaven	5.547.094	-1.949.949	3.597.145	1.613.377	786.307	2.401.684	646.535	2.937.335	3.583.970
Ontvangsten	1.963.970	-1.460.137	503.833	1.698.634	128.463	1.827.097	463.839	1.589.412	2.053.251
Saldo	-3.583.124	489.812	-3.093.312	85.257	-659.844	-574.587	-182.696	-1.347.923	-1.530.619
<b>Financiering</b>									
Uitgaven	50.980	-5.305	45.675	58.805	-3.330	55.475	66.629	171	66.800
Ontvangsten	119.526	5.043	124.569	119.526	62.188	181.714	119.526	60.536	180.062
Saldo	68.546	10.348	78.894	60.721	65.518	126.239	52.897	60.365	113.262

	2026	
	Referentie	Resultaat
<b>Exploitatie</b>		
Uitgaven	269.549	262.839
Ontvangsten	544.770	531.950
Saldo	275.221	269.111
<b>Investerings</b>		

MEERJARENPLAN HERZIENING 8 BEGINKREDIET 2024 : Strategische Nota: wijzigingsvariant  
Gemeente en OCMW (0207.436.676 / 0212.205.415)

2020-2026

MB

	2026		
	Referentie	Wijziging	Resultaat
Uitgaven	1.929.194	-424.154	1.505.040
Ontvangsten	0	788.935	788.935
Saldo	-1.929.194	1.213.089	-716.105
<b>Financiering</b>			
Uitgaven	74.454	3.443	77.897
Ontvangsten	119.526	59.914	179.440
Saldo	45.072	56.471	101.543

## Prioritaire actie: 422: herinrichten van de doortocht (N357 tussen Dalakkerstraat en Ettingen): fase 1

Herinrichten van de doortocht (N357 tussen Dalakkerstraat en Ettingen): fase 1

Publieke info:

Het betreft de studiekosten, grondaankopen, project gerelateerde kosten, uitvoeringskosten voor de herinrichting van de doortocht tussen Ettingen en Dalakkerstraat, maar ook de subsidies in het kader van de heraanleg van de riolering.

Vanaf 01/01/2020

	2020			2021			2022		
	Referentie	Wijziging	Resultaat	Referentie	Wijziging	Resultaat	Referentie	Wijziging	Resultaat
Exploitatie									
Investeringsen									
Uitgaven	737.777	0	737.777	2.748.544	0	2.748.544	382.669	0	382.669
Ontvangsten	357.983	0	357.983	245.000	0	245.000	0	0	0
Saldo	-379.793	0	-379.793	-2.503.544	0	-2.503.544	-382.669	0	-382.669
Financiering									

	2023			2024			2025		
	Referentie	Wijziging	Resultaat	Referentie	Wijziging	Resultaat	Referentie	Wijziging	Resultaat
Exploitatie									
Investeringsen									
Uitgaven	84.324	0	84.324	0	0	0	0	0	0
Ontvangsten	61.477	-61.477	0	0	61.477	61.477	0	0	0
Saldo	-22.847	-61.477	-84.324	0	61.477	61.477	0	0	0
Financiering									

	2026		
	Referentie	Wijziging	Resultaat
Exploitatie			
Investeringsen			
Uitgaven	0	0	0
Ontvangsten	0	0	0
Saldo	0	0	0
Financiering			

Prioritaire actie: 4211: voor de openbare verlichting wordt gebruik gemaakt van LED-technologie

Voor de openbare verlichting wordt gebruik gemaakt van LED-technologie.

Publieke info:

Er wordt versneld overgeschakeld naar LED verlichting

Vanaf 01/01/2020

	2020			2021			2022		
	Referentie	Wijziging	Resultaat	Referentie	Wijziging	Resultaat	Referentie	Wijziging	Resultaat
<b>Exploitatie</b>									
Uitgaven	122.460	0	122.460	194.953	0	194.953	232.496	0	232.496
Ontvangsten	9.710	0	9.710	17.942	0	17.942	18.949	0	18.949
Saldo	-112.750	0	-112.750	-177.010	0	-177.010	-213.548	0	-213.548
<b>Investerings</b>									
Uitgaven	391.542	0	391.542	132.100	0	132.100	40.082	0	40.082
Ontvangsten	22.746	0	22.746	22.746	0	22.746	22.746	0	22.746
Saldo	-368.796	0	-368.796	-109.354	0	-109.354	-17.337	0	-17.337
<b>Financiering</b>									
Uitgaven	30.692	0	30.692	36.284	0	36.284	40.534	0	40.534
Ontvangsten	391.542	0	391.542	132.100	0	132.100	40.082	0	40.082
Saldo	360.850	0	360.850	95.816	0	95.816	-452	0	-452

	2023			2024			2025		
	Referentie	Wijziging	Resultaat	Referentie	Wijziging	Resultaat	Referentie	Wijziging	Resultaat
<b>Exploitatie</b>									
Uitgaven	120.275	10.874	131.149	118.762	-1.014	117.748	117.084	-9.493	107.591
Ontvangsten	17.441	2.865	20.306	19.267	3.739	23.006	21.050	6.308	27.358
Saldo	-102.834	-8.009	-110.843	-99.495	4.753	-94.742	-96.034	15.801	-80.233
<b>Investerings</b>									
Uitgaven	125.851	-1.282	124.569	125.851	55.863	181.714	125.851	54.211	180.062
Ontvangsten	22.746	0	22.746	22.746	0	22.746	22.746	0	22.746
Saldo	-103.105	1.282	-101.823	-103.105	-55.863	-158.968	-103.105	-54.211	-157.316
<b>Financiering</b>									
Uitgaven	50.980	-5.305	45.675	58.805	-3.330	55.475	66.629	171	66.800
Ontvangsten	119.526	5.043	124.569	119.526	62.188	181.714	119.526	60.536	180.062
Saldo	68.546	10.348	78.894	60.721	65.518	126.239	52.897	60.365	113.262

	2026	
	Referentie	Resultaat
<b>Exploitatie</b>		
Uitgaven	115.504	117.959
Ontvangsten	14.856	32.724
Saldo	-100.608	-85.235
<b>Investerings</b>		
Uitgaven	2.465	117.959
Ontvangsten	17.828	32.724
Saldo	15.373	-85.235

MA

	2026		
	Referentie	Wijziging	Resultaat
Uitgaven	125.851	53.589	179.440
Ontvangsten	0	22.746	22.746
Saldo	-125.851	-30.843	-156.694
<b>Financiering</b>			
Uitgaven	74.454	3.443	77.897
Ontvangsten	119.526	59.914	179.440
Saldo	45.072	56.471	101.543

Totaal niet-prioritaire acties:

	2020			2021			2022		
	Referentie	Wijziging	Resultaat	Referentie	Wijziging	Resultaat	Referentie	Wijziging	Resultaat
<b>Exploitatie</b>									
Uitgaven	93.136	0	93.136	97.321	0	97.321	111.280	0	111.280
Ontvangsten	519.586	0	519.586	811.666	0	811.666	361.593	0	361.593
Saldo	426.451	0	426.451	714.344	0	714.344	250.312	0	250.312
<b>Investerings</b>									
Uitgaven	2.891.168	0	2.891.168	1.674.838	0	1.674.838	1.688.980	0	1.688.980
Ontvangsten	1.292.000	0	1.292.000	1.000.000	0	1.000.000	1.090.908	0	1.090.908
Saldo	-1.599.168	0	-1.599.168	-674.838	0	-674.838	-598.073	0	-598.073
<b>Financiering</b>									

	2023			2024			2025		
	Referentie	Wijziging	Resultaat	Referentie	Wijziging	Resultaat	Referentie	Wijziging	Resultaat
<b>Exploitatie</b>									
Uitgaven	179.030	-19.114	159.916	154.035	-11.174	142.861	173.040	-4.075	168.965
Ontvangsten	529.874	-30.648	499.226	529.874	-30.648	499.226	529.874	-30.648	499.226
Saldo	350.844	-11.534	339.310	375.839	-19.474	356.365	356.834	-26.573	330.261
<b>Investerings</b>									
Uitgaven	5.336.919	-1.948.667	3.388.252	1.487.526	732.444	2.219.970	520.684	2.883.124	3.403.808
Ontvangsten	1.879.747	-1.398.660	481.087	1.675.888	66.986	1.742.874	441.093	1.589.412	2.030.505
Saldo	-3.457.172	550.007	-2.907.165	188.362	-665.458	-477.096	-79.591	-1.293.712	-1.373.303
<b>Financiering</b>									

	2026		
	Referentie	Wijziging	Resultaat
<b>Exploitatie</b>			
Uitgaven	154.045	-9.165	144.880
Ontvangsten	529.874	-30.648	499.226
Saldo	375.829	-21.483	354.346
<b>Investerings</b>			
Uitgaven	1.803.343	-477.743	1.325.600
Ontvangsten	0	766.189	766.189
Saldo	-1.803.343	1.243.932	-559.411
<b>Financiering</b>			

Totaal niet-prioritaire actieplannen:

	2020			2021			2022		
	Referentie	Wijziging	Resultaat	Referentie	Wijziging	Resultaat	Referentie	Wijziging	Resultaat
<b>Exploitatie</b>									
Uitgaven	7.598	0	7.598	8.776	0	8.776	16.647	0	16.647
Ontvangsten	0	0	0	0	0	0	0	0	0
Saldo	-7.598	0	-7.598	-8.776	0	-8.776	-16.647	0	-16.647
<b>Investerings</b>									
Uitgaven	353.372	0	353.372	73.937	0	73.937	91.842	0	91.842
Ontvangsten	14.726	0	14.726	0	0	0	3.751	0	3.751
Saldo	-338.646	0	-338.646	-73.937	0	-73.937	-88.091	0	-88.091
<b>Financiering</b>									

	2023			2024			2025		
	Referentie	Wijziging	Resultaat	Referentie	Wijziging	Resultaat	Referentie	Wijziging	Resultaat
<b>Exploitatie</b>									
Uitgaven	14.600	1.402	16.002	16.850	-895	15.955	21.052	105	21.157
Ontvangsten	0	0	0	0	0	0	0	0	0
Saldo	-14.600	-1.402	-16.002	-16.850	895	-15.955	-21.052	-105	-21.157
<b>Investerings</b>									
Uitgaven	134.876	15.278	150.154	42.500	6.050	48.550	70.000	0	70.000
Ontvangsten	70.169	-3.749	66.420	0	3.749	3.749	0	0	0
Saldo	-64.707	-19.027	-83.734	-42.500	-2.301	-44.801	-70.000	0	-70.000
<b>Financiering</b>									

	2026		
	Referentie	Wijziging	Resultaat
<b>Exploitatie</b>			
Uitgaven	14.600	105	14.705
Ontvangsten	0	0	0
Saldo	-14.600	-105	-14.705
<b>Investerings</b>			
Uitgaven	5.000	0	5.000
Ontvangsten	0	0	0
Saldo	-5.000	0	-5.000
<b>Financiering</b>			

## Prioritaire beleidsdoelstelling: 8: Het lokaal bestuur zet in op interne kwaliteit

Vanaf 01/01/2020

	2020			2021			2022		
	Referentie	Wijziging	Resultaat	Referentie	Wijziging	Resultaat	Referentie	Wijziging	Resultaat
<b>Exploitatie</b>									
Uitgaven	344.102	0	344.102	303.590	0	303.590	291.113	0	291.113
Ontvangsten	636	0	636	599	0	599	17.470	0	17.470
Saldo	-343.466	0	-343.466	-302.991	0	-302.991	-273.643	0	-273.643
<b>Investerings</b>									
Uitgaven	127.652	0	127.652	29.272	0	29.272	41.470	0	41.470
Ontvangsten	0	0	0	0	0	0	0	0	0
Saldo	-127.652	0	-127.652	-29.272	0	-29.272	-41.470	0	-41.470
<b>Financiering</b>									

	2023			2024			2025		
	Referentie	Wijziging	Resultaat	Referentie	Wijziging	Resultaat	Referentie	Wijziging	Resultaat
<b>Exploitatie</b>									
Uitgaven	473.066	-25.078	447.988	428.508	17.395	445.903	398.403	15.460	413.863
Ontvangsten	47.282	-32.204	15.078	34.788	-29.788	5.000	0	0	0
Saldo	-425.784	-7.126	-432.910	-393.720	-47.183	-440.903	-398.403	-15.460	-413.863
<b>Investerings</b>									
Uitgaven	124.401	7.305	131.706	27.500	149.500	177.000	137.500	0	137.500
Ontvangsten	0	0	0	0	0	0	0	0	0
Saldo	-124.401	-7.305	-131.706	-27.500	-149.500	-177.000	-137.500	0	-137.500
<b>Financiering</b>									

	2026		
	Referentie	Wijziging	Resultaat
<b>Exploitatie</b>			
Uitgaven	409.117	16.029	425.146
Ontvangsten	0	0	0
Saldo	-409.117	-16.029	-425.146
<b>Investerings</b>			
Uitgaven	12.500	0	12.500
Ontvangsten	0	0	0
Saldo	-12.500	0	-12.500
<b>Financiering</b>			

## Prioritair actieplan: 81: optimaliseren van de werking

Optimaliseren van de werking.

Vanaf 01/01/2020

	2020			2021			2022		
	Referentie	Wijziging	Resultaat	Referentie	Wijziging	Resultaat	Referentie	Wijziging	Resultaat
Exploitatie									
Uitgaven	0	0	0	0	0	0	0	0	0
Ontvangsten	0	0	0	0	0	0	0	0	0
Saldo	0	0	0	0	0	0	0	0	0
Investerings									
Financiering									

	2023			2024			2025		
	Referentie	Wijziging	Resultaat	Referentie	Wijziging	Resultaat	Referentie	Wijziging	Resultaat
Exploitatie									
Uitgaven	0	0	0	0	25.000	25.000	0	0	0
Ontvangsten	0	0	0	0	0	0	0	0	0
Saldo	0	0	0	0	-25.000	-25.000	0	0	0
Investerings									
Financiering									

	2026		
	Referentie	Wijziging	Resultaat
Exploitatie			
Uitgaven	0	0	0
Ontvangsten	0	0	0
Saldo	0	0	0
Investerings			
Financiering			

## Prioritaire actie: 811: implementeren van de organisatiebeheersing in het kader van het decreet over het lokaal bestuur

Het implementeren van de organisatiebeheersing in het kader van het decreet over het lokaal bestuur.

Publieke info:

Een verplichting in het kader van het decreet over het lokaal bestuur maar bovenal een noodzaak om een aantal interne afspraken te maken. Er wordt meer vrijheid geboden maar deze vrijheid moet gedocumenteerd worden.

Vanaf 01/01/2020

### Totaal niet-prioritaire acties:

	2020			2021			2022		
	Referentie	Wijziging	Resultaat	Referentie	Wijziging	Resultaat	Referentie	Wijziging	Resultaat
Exploitatie									
Uitgaven	0	0	0	0	0	0	0	0	0
Ontvangsten	0	0	0	0	0	0	0	0	0
Saldo	0	0	0	0	0	0	0	0	0
Investerings									
Financiering									

	2023			2024			2025		
	Referentie	Wijziging	Resultaat	Referentie	Wijziging	Resultaat	Referentie	Wijziging	Resultaat
Exploitatie									
Uitgaven	0	0	0	0	25.000	25.000	0	0	0
Ontvangsten	0	0	0	0	0	0	0	0	0
Saldo	0	0	0	0	-25.000	-25.000	0	0	0
Investerings									
Financiering									

	2026		
	Referentie	Wijziging	Resultaat
Exploitatie			
Uitgaven	0	0	0
Ontvangsten	0	0	0
Saldo	0	0	0
Investerings			
Financiering			

Totaal niet-prioritaire actieplannen:

	2020			2021			2022		
	Referentie	Wijziging	Resultaat	Referentie	Wijziging	Resultaat	Referentie	Wijziging	Resultaat
<b>Exploitatie</b>									
Uitgaven	344.102	0	344.102	303.590	0	303.590	291.113	0	291.113
Ontvangsten	636	0	636	599	0	599	17.470	0	17.470
Saldo	-343.466	0	-343.466	-302.991	0	-302.991	-273.643	0	-273.643
<b>Investerings</b>									
Uitgaven	127.652	0	127.652	29.272	0	29.272	41.470	0	41.470
Ontvangsten	0	0	0	0	0	0	0	0	0
Saldo	-127.652	0	-127.652	-29.272	0	-29.272	-41.470	0	-41.470
<b>Financiering</b>									

	2023			2024			2025		
	Referentie	Wijziging	Resultaat	Referentie	Wijziging	Resultaat	Referentie	Wijziging	Resultaat
<b>Exploitatie</b>									
Uitgaven	473.066	-25.078	447.988	428.508	-7.605	420.903	398.403	15.460	413.863
Ontvangsten	47.282	-32.204	15.078	34.788	-29.788	5.000	0	0	0
Saldo	-425.784	-7.126	-432.910	-393.720	-22.183	-415.903	-398.403	-15.460	-413.863
<b>Investerings</b>									
Uitgaven	124.401	7.305	131.706	27.500	149.500	177.000	137.500	0	137.500
Ontvangsten	0	0	0	0	0	0	0	0	0
Saldo	-124.401	-7.305	-131.706	-27.500	-149.500	-177.000	-137.500	0	-137.500
<b>Financiering</b>									

	2026		
	Referentie	Wijziging	Resultaat
<b>Exploitatie</b>			
Uitgaven	409.117	16.029	425.146
Ontvangsten	0	0	0
Saldo	-409.117	-16.029	-425.146
<b>Investerings</b>			
Uitgaven	12.500	0	12.500
Ontvangsten	0	0	0
Saldo	-12.500	0	-12.500
<b>Financiering</b>			

**Prioritaire beleidsdoelstelling: 9: Bevorderen ontmoeting via organiseren/faciliteren activiteiten als aanvulling op particuliere aanbod**

Vanaf 01/01/2020

	2020			2021			2022		
	Referentie	Wijziging	Resultaat	Referentie	Wijziging	Resultaat	Referentie	Wijziging	Resultaat
<b>Exploitatie</b>									
Uitgaven	108.417	0	108.417	137.542	0	137.542	200.007	0	200.007
Ontvangsten	37.916	0	37.916	37.586	0	37.586	64.531	0	64.531
Saldo	-70.501	0	-70.501	-99.956	0	-99.956	-135.476	0	-135.476
<b>Investerings</b>									
Uitgaven	0	0	0	0	0	0	0	0	0
Ontvangsten	0	0	0	0	0	0	0	0	0
Saldo	0	0	0	0	0	0	0	0	0
<b>Financiering</b>									

	2023			2024			2025		
	Referentie	Wijziging	Resultaat	Referentie	Wijziging	Resultaat	Referentie	Wijziging	Resultaat
<b>Exploitatie</b>									
Uitgaven	235.430	9.011	244.441	250.082	21.755	271.837	239.493	29.524	269.017
Ontvangsten	65.748	17.027	82.775	64.423	22.290	86.713	64.037	22.346	86.383
Saldo	-169.682	8.016	-161.666	-185.659	535	-185.124	-175.456	-7.178	-182.634
<b>Investerings</b>									
Uitgaven	0	0	0	0	8.000	8.000	0	0	0
Ontvangsten	0	0	0	0	0	0	0	0	0
Saldo	0	0	0	0	-8.000	-8.000	0	0	0
<b>Financiering</b>									

	2026		
	Referentie	Wijziging	Resultaat
<b>Exploitatie</b>			
Uitgaven	249.580	28.551	278.131
Ontvangsten	64.067	22.991	87.058
Saldo	-185.513	-5.560	-191.073
<b>Investerings</b>			
Uitgaven	0	0	0
Ontvangsten	0	0	0
Saldo	0	0	0
<b>Financiering</b>			

## ***Prioritair actieplan: 92: aanbieden van divers aanbod voor culturele - individuele ontwikkeling voor verschillende doelgroepen***

Aanbieden van een divers aanbod voor culturele en individuele ontwikkeling voor verschillende doelgroepen.

Vanaf 01/01/2020

	2020			2021			2022		
	Referentie	Wijziging	Resultaat	Referentie	Wijziging	Resultaat	Referentie	Wijziging	Resultaat
<b>Exploitatie</b>									
Uitgaven	23.180	0	23.180	47.913	0	47.913	51.798	0	51.798
Ontvangsten	9.930	0	9.930	8.449	0	8.449	11.141	0	11.141
Saldo	-13.251	0	-13.251	-39.464	0	-39.464	-40.657	0	-40.657
<b>Investerings</b>									
Uitgaven	0	0	0	0	0	0	0	0	0
Ontvangsten	0	0	0	0	0	0	0	0	0
Saldo	0	0	0	0	0	0	0	0	0
<b>Financiering</b>									

	2023			2024			2025		
	Referentie	Wijziging	Resultaat	Referentie	Wijziging	Resultaat	Referentie	Wijziging	Resultaat
<b>Exploitatie</b>									
Uitgaven	62.513	-7.975	54.538	71.898	5.897	77.795	64.410	4.436	68.846
Ontvangsten	16.038	910	16.948	16.263	6.880	23.143	16.227	6.908	23.135
Saldo	-46.475	8.885	-37.590	-55.635	983	-54.652	-48.183	2.472	-45.711
<b>Investerings</b>									
Uitgaven	0	0	0	0	8.000	8.000	0	0	0
Ontvangsten	0	0	0	0	0	0	0	0	0
Saldo	0	0	0	0	-8.000	-8.000	0	0	0
<b>Financiering</b>									

	2026	
	Referentie	Resultaat
<b>Exploitatie</b>		
Uitgaven	72.795	79.935
Ontvangsten	16.407	23.330
Saldo	-56.388	-56.605
<b>Investerings</b>		
Uitgaven	0	0
Ontvangsten	0	0
Saldo	0	0
<b>Financiering</b>		

129

**Prioritaire actie: 925: creëren van een omgeving die iedere inwoner, bezoeker en werknemer optimaal stimuleert om gezond te**

Creëren van een omgeving die iedere inwoner, bezoeker en werknemer optimaal stimuleert om gezond te leven.

Publieke info:

Samenwerken met Logo of andere actoren, preventie medewerkers (gezondheid).

Vanaf 01/01/2020

	2020			2021			2022		
	Referentie	Wijziging	Resultaat	Referentie	Wijziging	Resultaat	Referentie	Wijziging	Resultaat
Exploitatie									
Uitgaven	581	0	581	9.396	0	9.396	10.049	0	10.049
Ontvangsten	0	0	0	5	0	5	84	0	84
Saldo	-581	0	-581	-9.391	0	-9.391	-9.965	0	-9.965
Investerings									
Financiering									

	2023			2024			2025		
	Referentie	Wijziging	Resultaat	Referentie	Wijziging	Resultaat	Referentie	Wijziging	Resultaat
Exploitatie									
Uitgaven	10.305	-7.805	2.500	10.305	-7.805	2.500	10.305	-7.805	2.500
Ontvangsten	100	0	100	100	0	100	100	0	100
Saldo	-10.205	7.805	-2.400	-10.205	7.805	-2.400	-10.205	7.805	-2.400
Investerings									
Financiering									

	2026		
	Referentie	Wijziging	Resultaat
Exploitatie			
Uitgaven	10.305	-7.805	2.500
Ontvangsten	100	0	100
Saldo	-10.205	7.805	-2.400
Investerings			
Financiering			

Totaal niet-prioritaire acties:

	2020			2021			2022		
	Referentie	Wijziging	Resultaat	Referentie	Wijziging	Resultaat	Referentie	Wijziging	Resultaat
<b>Exploitatie</b>									
Uitgaven	22.599	0	22.599	38.517	0	38.517	41.749	0	41.749
Ontvangsten	9.930	0	9.930	8.444	0	8.444	11.057	0	11.057
Saldo	-12.670	0	-12.670	-30.073	0	-30.073	-30.692	0	-30.692
<b>Investerings</b>									
Uitgaven	0	0	0	0	0	0	0	0	0
Ontvangsten	0	0	0	0	0	0	0	0	0
Saldo	0	0	0	0	0	0	0	0	0
<b>Financiering</b>									

	2023			2024			2025		
	Referentie	Wijziging	Resultaat	Referentie	Wijziging	Resultaat	Referentie	Wijziging	Resultaat
<b>Exploitatie</b>									
Uitgaven	52.208	-170	52.038	61.593	13.702	75.295	54.105	12.241	66.346
Ontvangsten	15.938	910	16.848	16.163	6.880	23.043	16.127	6.908	23.035
Saldo	-36.270	1.080	-35.190	-45.430	-6.822	-52.252	-37.978	-5.333	-43.311
<b>Investerings</b>									
Uitgaven	0	0	0	0	8.000	8.000	0	0	0
Ontvangsten	0	0	0	0	0	0	0	0	0
Saldo	0	0	0	0	-8.000	-8.000	0	0	0
<b>Financiering</b>									

	2026		
	Referentie	Wijziging	Resultaat
<b>Exploitatie</b>			
Uitgaven	62.490	14.945	77.435
Ontvangsten	16.307	6.923	23.230
Saldo	-46.183	-8.022	-54.205
<b>Investerings</b>			
Uitgaven	0	0	0
Ontvangsten	0	0	0
Saldo	0	0	0
<b>Financiering</b>			

Totaal niet-prioritaire actieplannen:

	2020			2021			2022		
	Referentie	Wijziging	Resultaat	Referentie	Wijziging	Resultaat	Referentie	Wijziging	Resultaat
Exploitatie									
Uitgaven	88.237	0	88.237	89.629	0	89.629	148.209	0	148.209
Ontvangsten	27.986	0	27.986	29.137	0	29.137	53.390	0	53.390
Saldo	-57.251	0	-57.251	-60.492	0	-60.492	-94.819	0	-94.819
Investeringsfinanciering									

	2023			2024			2025		
	Referentie	Wijziging	Resultaat	Referentie	Wijziging	Resultaat	Referentie	Wijziging	Resultaat
Exploitatie									
Uitgaven	172.917	16.986	189.903	178.184	15.858	194.042	175.083	25.088	200.171
Ontvangsten	49.710	16.117	65.827	48.160	15.410	63.570	47.810	15.438	63.248
Saldo	-123.207	-869	-124.076	-130.024	-448	-130.472	-127.273	-9.650	-136.923
Investeringsfinanciering									

	2026		
	Referentie	Wijziging	Resultaat
Exploitatie			
Uitgaven	176.785	21.411	198.196
Ontvangsten	47.660	16.068	63.728
Saldo	-129.125	-5.343	-134.468
Investeringsfinanciering			

## Prioritaire beleidsdoelstelling: 13: Het aanbieden van een kwalitatief zorgaanbod

Vanaf 01/01/2020

	2020			2021			2022		
	Referentie	Wijziging	Resultaat	Referentie	Wijziging	Resultaat	Referentie	Wijziging	Resultaat
<b>Exploitatie</b>									
Uitgaven	411.598	0	411.598	399.474	0	399.474	498.281	0	498.281
Ontvangsten	4.223.076	0	4.223.076	3.911.598	0	3.911.598	4.251.912	0	4.251.912
Saldo	3.811.478	0	3.811.478	3.512.124	0	3.512.124	3.753.630	0	3.753.630
<b>Investerings</b>									
Uitgaven	25.778	0	25.778	35.308	0	35.308	17.097	0	17.097
Ontvangsten	0	0	0	0	0	0	0	0	0
Saldo	-25.778	0	-25.778	-35.308	0	-35.308	-17.097	0	-17.097
<b>Financiering</b>									
Uitgaven	0	0	0	0	0	0	0	0	0
Ontvangsten	14.994	0	14.994	4.978	0	4.978	0	0	0
Saldo	14.994	0	14.994	4.978	0	4.978	0	0	0

	2023			2024			2025		
	Referentie	Wijziging	Resultaat	Referentie	Wijziging	Resultaat	Referentie	Wijziging	Resultaat
<b>Exploitatie</b>									
Uitgaven	622.640	255.100	877.740	509.686	251.182	760.868	516.604	72.715	589.319
Ontvangsten	4.512.125	-15.467	4.496.658	4.401.040	523.120	4.924.160	4.338.494	598.120	4.936.614
Saldo	3.889.485	-270.567	3.618.918	3.891.354	271.938	4.169.292	3.821.890	485.405	4.307.295
<b>Investerings</b>									
Uitgaven	480.813	-154.544	326.269	133.750	-22.500	111.250	42.750	43.800	86.550
Ontvangsten	0	0	0	0	0	0	0	0	0
Saldo	-480.813	154.544	-326.269	-133.750	22.500	-111.250	-42.750	-43.800	-86.550
<b>Financiering</b>									
Uitgaven	0	0	0	0	0	0	0	0	0
Ontvangsten	0	0	0	0	0	0	0	0	0
Saldo	0	0	0	0	0	0	0	0	0

	2026	
	Referentie	Resultaat
<b>Exploitatie</b>		
Uitgaven	523.233	546.600
Ontvangsten	4.391.704	5.042.128
Saldo	3.868.471	4.495.528
<b>Investerings</b>		
Uitgaven	23.367	23.367
Ontvangsten	630.424	630.424
Saldo	607.057	607.057

MEERJARENPLAN HERZIENING 8 BEGINKREDIET 2024 : Strategische Nota: wijzigingsvariant

Gemeente en OCMW (0207.436.676 / 0212.205.415)

2020-2026

134

	2026		
	Referentie	Wijziging	Resultaat
Uitgaven	0	30.000	30.000
Ontvangsten	0	0	0
Saldo	0	-30.000	-30.000
Financiering			
Uitgaven	0	0	0
Ontvangsten	0	0	0
Saldo	0	0	0

**Prioritair actieplan: 132: uitbouwen van een zorgzone**

uitbouwen van een zorgzone

Vanaf 01/01/2020

	2020			2021			2022		
	Referentie	Wijziging	Resultaat	Referentie	Wijziging	Resultaat	Referentie	Wijziging	Resultaat
Exploitatie									
Uitgaven	0	0	0	28	0	28	29	0	29
Ontvangsten	0	0	0	0	0	0	0	0	0
Saldo	0	0	0	-28	0	-28	-29	0	-29
Investerings									
Uitgaven	-45	0	-45	14.661	0	14.661	7.857	0	7.857
Ontvangsten	0	0	0	0	0	0	0	0	0
Saldo	45	0	45	-14.661	0	-14.661	-7.857	0	-7.857
Financiering									

	2023			2024			2025		
	Referentie	Wijziging	Resultaat	Referentie	Wijziging	Resultaat	Referentie	Wijziging	Resultaat
Exploitatie									
Uitgaven	23.746	0	23.746	21.061	5.196	26.257	21.062	5.552	26.614
Ontvangsten	70.000	-10.600	59.400	70.000	-2.000	68.000	70.000	-1.924	68.076
Saldo	46.254	-10.600	35.654	48.939	-7.196	41.743	48.938	-7.476	41.462
Investerings									
Uitgaven	299.457	-100.000	199.457	100.000	0	100.000	0	0	0
Ontvangsten	0	0	0	0	0	0	0	0	0
Saldo	-299.457	100.000	-199.457	-100.000	0	-100.000	0	0	0
Financiering									

	2026		
	Referentie	Wijziging	Resultaat
Exploitatie			
Uitgaven	21.062	5.913	26.975
Ontvangsten	70.000	-1.848	68.152
Saldo	48.938	-7.761	41.177
Investerings			
Uitgaven	0	0	0
Ontvangsten	0	0	0
Saldo	0	0	0
Financiering			

Prioritaire actie: 1321: Uitbreiding dienstverlening voor senioren: oprichten en beheren lokaal dienstencentrum,...

Oprichten en beheren van een lokaal dienstencentrum.

Vanaf 01/01/2020

	2020			2021			2022		
	Referentie	Wijziging	Resultaat	Referentie	Wijziging	Resultaat	Referentie	Wijziging	Resultaat
<b>Exploitatie</b>									
Uitgaven	0	0	0	28	0	28	29	0	29
Ontvangsten	0	0	0	0	0	0	0	0	0
Saldo	0	0	0	-28	0	-28	-29	0	-29
<b>Investerings</b>									
Uitgaven	-45	0	-45	14.661	0	14.661	2.628	0	2.628
Ontvangsten	0	0	0	0	0	0	0	0	0
Saldo	45	0	45	-14.661	0	-14.661	-2.628	0	-2.628
<b>Financiering</b>									

	2023			2024			2025		
	Referentie	Wijziging	Resultaat	Referentie	Wijziging	Resultaat	Referentie	Wijziging	Resultaat
<b>Exploitatie</b>									
Uitgaven	23.715	0	23.715	21.030	5.196	26.226	21.030	5.552	26.582
Ontvangsten	70.000	-10.600	59.400	70.000	-2.000	68.000	70.000	-1.924	68.076
Saldo	46.285	-10.600	35.685	48.970	-7.196	41.774	48.970	-7.476	41.494
<b>Investerings</b>									
Uitgaven	4.686	0	4.686	0	0	0	0	0	0
Ontvangsten	0	0	0	0	0	0	0	0	0
Saldo	-4.686	0	-4.686	0	0	0	0	0	0
<b>Financiering</b>									

	2026		
	Referentie	Wijziging	Resultaat
<b>Exploitatie</b>			
Uitgaven	21.030	5.913	26.943
Ontvangsten	70.000	-1.848	68.152
Saldo	48.970	-7.761	41.209
<b>Investerings</b>			
Uitgaven	0	0	0
Ontvangsten	0	0	0
Saldo	0	0	0
<b>Financiering</b>			

Totaal niet-prioritaire acties:

	2020			2021			2022		
	Referentie	Wijziging	Resultaat	Referentie	Wijziging	Resultaat	Referentie	Wijziging	Resultaat
Exploitatie									
Uitgaven	0	0	0	0	0	0	0	0	0
Ontvangsten	0	0	0	0	0	0	0	0	0
Saldo	0	0	0	0	0	0	0	0	0
Investerings									
Uitgaven	0	0	0	0	0	0	5.229	0	5.229
Ontvangsten	0	0	0	0	0	0	0	0	0
Saldo	0	0	0	0	0	0	-5.229	0	-5.229
Financiering									

	2023			2024			2025		
	Referentie	Wijziging	Resultaat	Referentie	Wijziging	Resultaat	Referentie	Wijziging	Resultaat
Exploitatie									
Uitgaven	31	0	31	31	0	31	32	0	32
Ontvangsten	0	0	0	0	0	0	0	0	0
Saldo	-31	0	-31	-31	0	-31	-32	0	-32
Investerings									
Uitgaven	294.771	-100.000	194.771	100.000	0	100.000	0	0	0
Ontvangsten	0	0	0	0	0	0	0	0	0
Saldo	-294.771	100.000	-194.771	-100.000	0	-100.000	0	0	0
Financiering									

	2026		
	Referentie	Wijziging	Resultaat
Exploitatie			
Uitgaven	32	0	32
Ontvangsten	0	0	0
Saldo	-32	0	-32
Investerings			
Uitgaven	0	0	0
Ontvangsten	0	0	0
Saldo	0	0	0
Financiering			

Totaal niet-prioritaire actieplannen:

	2020			2021			2022		
	Referentie	Wijziging	Resultaat	Referentie	Wijziging	Resultaat	Referentie	Wijziging	Resultaat
<b>Exploitatie</b>									
Uitgaven	411.598	0	411.598	399.445	0	399.446	498.252	0	498.252
Ontvangsten	4.223.076	0	4.223.076	3.911.598	0	3.911.598	4.251.912	0	4.251.912
Saldo	3.811.478	0	3.811.478	3.512.153	0	3.512.153	3.753.659	0	3.753.659
<b>Investerings</b>									
Uitgaven	25.823	0	25.823	20.646	0	20.646	9.240	0	9.240
Ontvangsten	0	0	0	0	0	0	0	0	0
Saldo	-25.823	0	-25.823	-20.646	0	-20.646	-9.240	0	-9.240
<b>Financiering</b>									
Uitgaven	0	0	0	0	0	0	0	0	0
Ontvangsten	14.994	0	14.994	4.978	0	4.978	0	0	0
Saldo	14.994	0	14.994	4.978	0	4.978	0	0	0

	2023			2024			2025		
	Referentie	Wijziging	Resultaat	Referentie	Wijziging	Resultaat	Referentie	Wijziging	Resultaat
<b>Exploitatie</b>									
Uitgaven	598.894	255.100	853.994	468.625	245.986	734.611	495.542	67.163	562.705
Ontvangsten	4.442.125	-4.867	4.437.258	4.331.040	525.120	4.856.160	4.268.494	560.044	4.828.538
Saldo	3.843.231	-259.967	3.583.264	3.842.415	279.134	4.121.549	3.772.952	492.881	4.265.833
<b>Investerings</b>									
Uitgaven	181.556	-54.544	126.812	33.750	-22.500	11.250	42.750	43.800	86.550
Ontvangsten	0	0	0	0	0	0	0	0	0
Saldo	-181.556	54.544	-126.812	-33.750	22.500	-11.250	-42.750	-43.800	-86.550
<b>Financiering</b>									
Uitgaven	0	0	0	0	0	0	0	0	0
Ontvangsten	0	0	0	0	0	0	0	0	0
Saldo	0	0	0	0	0	0	0	0	0

	2026	
	Referentie	Resultaat
<b>Exploitatie</b>		
Uitgaven	502.171	519.625
Ontvangsten	4.321.704	4.973.976
Saldo	3.819.533	4.454.351
<b>Investerings</b>		

MEERJARENPLAN HERZIENING 8 BEGINKREDIET 2024 : Strategische Nota: wijzigingsvariant

Gemeente en OCMW (0207.436.676 / 0212.205.415)

2020-2026

142

	2026		
	Referentie	Wijziging	Resultaat
Uitgaven	0	30.000	30.000
Ontvangsten	0	0	0
Saldo	0	-30.000	-30.000
<b>Financiering</b>			
Uitgaven	0	0	0
Ontvangsten	0	0	0
Saldo	0	0	0

**Prioritaire beleidsdoelstelling: 14: Het lokaal bestuur werkt aan een duurzame gemeente**

Vanaf 01/01/2020

---

MEERJARENPLAN HERZIENING 8 BEGINKREDIET 2024 : Strategische Nota: wijzigingsvariant

Gemeente en OCMW (0207.436.676 / 0212.205.415)

2020-2026

144

	2020			2021			2022		
	Referentie	Wijziging	Resultaat	Referentie	Wijziging	Resultaat	Referentie	Wijziging	Resultaat
Exploitatie									
Uitgaven	676.514	0	676.514	731.893	0	731.893	731.192	0	731.192
Ontvangsten	254.010	0	254.010	310.225	0	310.225	266.272	0	266.272
Saldo	-422.504	0	-422.504	-421.669	0	-421.669	-464.921	0	-464.921
Investerings									
Uitgaven	0	0	0	9.207	0	9.207	4.204	0	4.204
Ontvangsten	0	0	0	0	0	0	26.657	0	26.657
Saldo	0	0	0	-9.207	0	-9.207	22.453	0	22.453
Financiering									

	2023			2024			2025		
	Referentie	Wijziging	Resultaat	Referentie	Wijziging	Resultaat	Referentie	Wijziging	Resultaat
Exploitatie									
Uitgaven	808.735	11.633	820.368	838.110	-7.833	830.277	893.871	-7.035	886.836
Ontvangsten	229.821	19.250	249.071	239.119	19.261	258.380	239.119	19.261	258.380
Saldo	-578.914	7.617	-571.297	-598.991	27.094	-571.897	-654.752	26.296	-628.456
Investerings									
Uitgaven	144.000	-8.000	136.000	31.000	30.000	61.000	31.000	5.000	36.000
Ontvangsten	3.000	24.109	27.109	3.000	2.000	5.000	3.000	2.000	5.000
Saldo	-141.000	32.109	-108.891	-28.000	-28.000	-56.000	-28.000	-3.000	-31.000
Financiering									

	2026	
	Referentie	Resultaat
Exploitatie		
Uitgaven	866.795	858.585
Ontvangsten	239.119	260.299
Saldo	-627.676	-598.286
Investerings		
Uitgaven	5.000	40.000
Ontvangsten	3.000	5.000
Saldo	-2.000	-35.000
Financiering		

**Prioritair actieplan: 143: zorgen voor duurzaamheid**

Zorgen voor duurzaamheid

Vanaf 01/01/2020

	2020			2021			2022		
	Referentie	Wijziging	Resultaat	Referentie	Wijziging	Resultaat	Referentie	Wijziging	Resultaat
<b>Exploitatie</b>									
Uitgaven	7.997	0	7.997	11.136	0	11.136	4.366	0	4.366
Ontvangsten	3.983	0	3.983	250	0	250	7.861	0	7.861
Saldo	-4.014	0	-4.014	-10.886	0	-10.886	3.495	0	3.495
<b>Investerings</b>									
Uitgaven	0	0	0	9.207	0	9.207	4.204	0	4.204
Ontvangsten	0	0	0	0	0	0	26.657	0	26.657
Saldo	0	0	0	-9.207	0	-9.207	22.453	0	22.453
<b>Financiering</b>									

	2023			2024			2025		
	Referentie	Wijziging	Resultaat	Referentie	Wijziging	Resultaat	Referentie	Wijziging	Resultaat
<b>Exploitatie</b>									
Uitgaven	28.988	8.080	37.068	21.088	4.427	25.515	20.441	4.204	24.645
Ontvangsten	3.500	2.250	5.750	3.500	2.250	5.750	3.500	2.250	5.750
Saldo	-25.488	-5.830	-31.318	-17.588	-2.177	-19.765	-16.941	-1.954	-18.895
<b>Investerings</b>									
Uitgaven	10.000	0	10.000	5.000	0	5.000	5.000	0	5.000
Ontvangsten	3.000	24.109	27.109	3.000	2.000	5.000	3.000	2.000	5.000
Saldo	-7.000	24.109	17.109	-2.000	2.000	0	-2.000	2.000	0
<b>Financiering</b>									

	2026		
	Referentie	Wijziging	Resultaat
<b>Exploitatie</b>			
Uitgaven	21.549	4.001	25.550
Ontvangsten	3.500	2.250	5.750
Saldo	-18.049	-1.751	-19.800
<b>Investerings</b>			
Uitgaven	5.000	0	5.000
Ontvangsten	3.000	2.000	5.000
Saldo	-2.000	2.000	0
<b>Financiering</b>			

147

## Prioritaire actie: 1434: een nultolerantie voor zwerfvuil

Een nultolerantie voor zwerfvuil op het grondgebied Oostrozebeke

Publieke info:

Zwerfvuil bestrijden door te sensibiliseren, opruimacties en sanctioneren

Vanaf 01/01/2020

	2020			2021			2022		
	Referentie	Wijziging	Resultaat	Referentie	Wijziging	Resultaat	Referentie	Wijziging	Resultaat
	Exploitatie								
Uitgaven	948	0	948	360	0	360	61	0	61
Ontvangsten	250	0	250	250	0	250	948	0	948
Saldo	-698	0	-698	-110	0	-110	887	0	887
Investerings									
Uitgaven	0	0	0	9.207	0	9.207	4.204	0	4.204
Ontvangsten	0	0	0	0	0	0	0	0	0
Saldo	0	0	0	-9.207	0	-9.207	-4.204	0	-4.204
Financiering									

	2023			2024			2025		
	Referentie	Wijziging	Resultaat	Referentie	Wijziging	Resultaat	Referentie	Wijziging	Resultaat
	Exploitatie								
Uitgaven	4.988	-4.253	735	5.078	-4.338	740	5.169	-4.424	745
Ontvangsten	500	250	750	500	250	750	500	250	750
Saldo	-4.488	4.503	15	-4.578	4.588	10	-4.669	4.674	5
Investerings									
Uitgaven	0	0	0	0	0	0	0	0	0
Ontvangsten	0	0	0	0	0	0	0	0	0
Saldo	0	0	0	0	0	0	0	0	0
Financiering									

	2026		
	Referentie	Wijziging	Resultaat
	Exploitatie		
Uitgaven	5.263	-4.513	750
Ontvangsten	500	250	750
Saldo	-4.763	4.763	0
Investerings			
Uitgaven	0	0	0
Ontvangsten	0	0	0
Saldo	0	0	0
Financiering			

**Prioritaire actie: 1437: Uitvoeren lokaal energie- en klimaatpact**

Acties als gevolg van het ondertekende "lokaal energie- en klimaatpact"

Vanaf 01/01/2021

	2020			2021			2022		
	Referentie	Wijziging	Resultaat	Referentie	Wijziging	Resultaat	Referentie	Wijziging	Resultaat
Exploitatie									
Uitgaven	0	0	0	0	0	0	0	0	0
Ontvangsten	0	0	0	0	0	0	0	0	0
Saldo	0	0	0	0	0	0	0	0	0
Investerings									
Uitgaven	0	0	0	0	0	0	0	0	0
Ontvangsten	0	0	0	0	0	0	26.657	0	26.657
Saldo	0	0	0	0	0	0	26.657	0	26.657
Financiering									

	2023			2024			2025		
	Referentie	Wijziging	Resultaat	Referentie	Wijziging	Resultaat	Referentie	Wijziging	Resultaat
Exploitatie									
Uitgaven	0	17.045	17.045	0	0	0	0	0	0
Ontvangsten	3.000	2.000	5.000	3.000	2.000	5.000	3.000	2.000	5.000
Saldo	3.000	-15.045	-12.045	3.000	2.000	5.000	3.000	2.000	5.000
Investerings									
Uitgaven	0	0	0	0	0	0	0	0	0
Ontvangsten	3.000	24.109	27.109	3.000	2.000	5.000	3.000	2.000	5.000
Saldo	3.000	24.109	27.109	3.000	2.000	5.000	3.000	2.000	5.000
Financiering									

	2026		
	Referentie	Wijziging	Resultaat
Exploitatie			
Uitgaven	0	0	0
Ontvangsten	3.000	2.000	5.000
Saldo	3.000	2.000	5.000
Investerings			
Uitgaven	0	0	0
Ontvangsten	3.000	2.000	5.000
Saldo	3.000	2.000	5.000
Financiering			

Totaal niet-prioritaire acties:

	2020			2021			2022		
	Referentie	Wijziging	Resultaat	Referentie	Wijziging	Resultaat	Referentie	Wijziging	Resultaat
<b>Exploitatie</b>									
Uitgaven	7.049	0	7.049	10.775	0	10.775	4.305	0	4.305
Ontvangsten	3.733	0	3.733	0	0	0	6.913	0	6.913
Saldo	-3.316	0	-3.316	-10.775	0	-10.775	2.608	0	2.608
<b>Investerings</b>									
Uitgaven	0	0	0	0	0	0	0	0	0
Ontvangsten	0	0	0	0	0	0	0	0	0
Saldo	0	0	0	0	0	0	0	0	0
<b>Financiering</b>									

	2023			2024			2025		
	Referentie	Wijziging	Resultaat	Referentie	Wijziging	Resultaat	Referentie	Wijziging	Resultaat
<b>Exploitatie</b>									
Uitgaven	24.000	-4.712	19.288	16.010	8.765	24.775	15.272	8.628	23.900
Ontvangsten	0	0	0	0	0	0	0	0	0
Saldo	-24.000	4.712	-19.288	-16.010	-8.765	-24.775	-15.272	-8.628	-23.900
<b>Investerings</b>									
Uitgaven	10.000	0	10.000	5.000	0	5.000	5.000	0	5.000
Ontvangsten	0	0	0	0	0	0	0	0	0
Saldo	-10.000	0	-10.000	-5.000	0	-5.000	-5.000	0	-5.000
<b>Financiering</b>									

	2026	
	Referentie	Resultaat
<b>Exploitatie</b>		
Uitgaven	16.286	24.800
Ontvangsten	0	0
Saldo	-16.286	-24.800
<b>Investerings</b>		
Uitgaven	5.000	5.000
Ontvangsten	0	0
Saldo	-5.000	-5.000
<b>Financiering</b>		

Totaal niet-prioritaire actieplannen:

	2020			2021			2022		
	Referentie	Wijziging	Resultaat	Referentie	Wijziging	Resultaat	Referentie	Wijziging	Resultaat
<b>Exploitatie</b>									
Uitgaven	668.517	0	668.517	720.758	0	720.758	726.826	0	726.826
Ontvangsten	250.027	0	250.027	309.975	0	309.975	258.410	0	258.410
Saldo	-418.490	0	-418.490	-410.783	0	-410.783	-468.416	0	-468.416
<b>Investerings</b>									
Uitgaven	0	0	0	0	0	0	0	0	0
Ontvangsten	0	0	0	0	0	0	0	0	0
Saldo	0	0	0	0	0	0	0	0	0
<b>Financiering</b>									

	2023			2024			2025		
	Referentie	Wijziging	Resultaat	Referentie	Wijziging	Resultaat	Referentie	Wijziging	Resultaat
<b>Exploitatie</b>									
Uitgaven	779.747	3.533	783.300	817.022	-12.260	804.762	873.430	-11.239	862.191
Ontvangsten	226.321	17.000	243.321	235.619	17.011	252.630	235.619	17.011	252.630
Saldo	-553.426	13.447	-539.979	-581.403	29.271	-552.132	-637.811	28.250	-609.561
<b>Investerings</b>									
Uitgaven	134.000	-8.000	126.000	26.000	30.000	56.000	26.000	5.000	31.000
Ontvangsten	0	0	0	0	0	0	0	0	0
Saldo	-134.000	8.000	-126.000	-26.000	-30.000	-56.000	-26.000	-5.000	-31.000
<b>Financiering</b>									

	2026		
	Referentie	Wijziging	Resultaat
<b>Exploitatie</b>			
Uitgaven	845.246	-12.211	833.035
Ontvangsten	235.619	18.930	254.549
Saldo	-609.627	31.141	-578.486
<b>Investerings</b>			
Uitgaven	0	35.000	35.000
Ontvangsten	0	0	0
Saldo	0	-35.000	-35.000
<b>Financiering</b>			

Niet-prioritaire beleidsdoelstellingen:

- 7: Het lokaal bestuur beschikt over competent en voldoende personeel
- 3: Het lokaal bestuur beschikt over kwalitatieve, veilige en goed onderhouden gebouwen
- 11: Het vrijetijds-, ontmoetings- en ontspanningsleven ondersteunen dmv subsidies
- 5: Het lokaal bestuur voorziet in kwalitatief en goed onderhouden groen
- 10: Voorzien in opvang en vrijetijdsbesteding van kinderen en jongeren buiten de schooluren
- 2: De wettelijke opdrachten van het lokaal bestuur worden uitgevoerd
- 6: Het realiseren van communicatie, inspraak en participatie
- 1: Oostrozebeke blijft een financieel gezonde gemeente
- 12: Samenwerken met aanbieders van onderwijs in Oostrozebeke
- 15: Het uitvoeren van een lokaal woonbeleid

	2020			2021			2022		
	Referentie	Wijziging	Resultaat	Referentie	Wijziging	Resultaat	Referentie	Wijziging	Resultaat
<b>Exploitatie</b>									
Uitgaven	11.180.052	0	11.180.052	11.643.536	0	11.643.536	12.851.968	0	12.851.968
Ontvangsten	11.045.459	0	11.045.459	11.663.405	0	11.663.405	12.234.724	0	12.234.724
Saldo	-134.593	0	-134.593	19.869	0	19.869	-617.243	0	-617.243
<b>Investerings</b>									
Uitgaven	889.764	0	889.764	1.320.609	0	1.320.609	1.043.939	0	1.043.939
Ontvangsten	4.148	0	4.148	2.000	0	2.000	420.000	0	420.000
Saldo	-885.616	0	-885.616	-1.318.609	0	-1.318.609	-623.939	0	-623.939
<b>Financiering</b>									
Uitgaven	789.404	0	789.404	871.880	0	871.880	882.495	0	882.495
Ontvangsten	1.523.411	0	1.523.411	23.411	0	23.411	2.023.411	0	2.023.411
Saldo	734.007	0	734.007	-848.469	0	-848.469	1.140.915	0	1.140.915

	2023			2024			2025		
	Referentie	Wijziging	Resultaat	Referentie	Wijziging	Resultaat	Referentie	Wijziging	Resultaat
<b>Exploitatie</b>									
Uitgaven	15.174.568	-858.728	14.315.841	14.888.745	61.157	14.949.902	15.151.544	-73.432	15.078.112
Ontvangsten	13.079.588	598.921	13.678.509	12.949.027	367.352	13.316.379	13.303.918	358.214	13.663.132
Saldo	-2.094.980	1.457.648	-637.332	-1.939.718	306.195	-1.633.523	-1.847.626	432.646	-1.414.980
<b>Investerings</b>									
Uitgaven	1.767.682	-35.954	1.731.728	481.507	284.400	765.907	227.022	62.000	289.022
Ontvangsten	1.177.650	-790.150	387.500	0	810.150	810.150	0	0	0
Saldo	-590.032	-754.196	-1.344.228	-481.507	525.750	44.243	-227.022	-62.000	-289.022
<b>Financiering</b>									
Uitgaven	913.792	0	913.792	909.508	0	909.508	893.271	12.500	905.771
Ontvangsten	23.411	0	23.411	23.411	0	23.411	23.411	1.000.000	1.023.411
Saldo	-890.381	0	-890.381	-886.097	0	-886.097	-869.860	987.500	117.640

	2026	
	Referentie	Resultaat
<b>Exploitatie</b>		
Uitgaven	15.606.661	15.529.474
Ontvangsten	13.439.640	13.576.621
Saldo	-2.167.021	-1.952.853
<b>Investerings</b>		
Uitgaven	77.187	77.187
Ontvangsten	136.981	136.981
Saldo	214.168	214.168

	2026		
	Referentie	Wijziging	Resultaat
Uitgaven	217.237	655.150	876.387
Ontvangsten	0	0	0
Saldo	-217.237	-655.150	-876.387
<b>Financiering</b>			
Uitgaven	822.388	50.000	872.388
Ontvangsten	23.411	0	23.411
Saldo	-798.977	-50.000	-848.977

Geen niet-prioritaire Strategische beleidsdoelstelling:

*Andere gebruikte dossiers op dit rapport:*

MJP referentie:

MIP\_HERZIENING\_7\_2023-2023: Budg. 100377



# Lijst van te verstrekken werkings -en investeringsubsidies per beleidsveld

Planningsrapport: Meerjarenplanaanpassing 8 2020 - 2026: Raad 07\_12\_2023  
(2020-2025-8)

Laatste inschrijvingsnummer: 106293

Gemeente Oostrozebeke (0207 436 676)  
Ernest Brengierstraat 6 - 8780 Oostrozebeke  
Algemeen directeur: Carl Vereecke

Openbaar Centrum voor Maatschappelijk Welzijn van  
Oostrozebeke (0212.205.415)  
Ernest Brengierstraat 6 - 8780 Oostrozebeke  
financieel directeur: Siegfried Masschaele

Beleidsveld en registraties	Werkingssubsidie	Investeringssubsidie	Totaal
<b>Beleidsveld 0110</b>	<b>12.535,00</b>	<b>0,00</b>	<b>12.535,00</b>
Algemene werkingssubsidie aan de VVSG	8.241,00	0,00	8.241,00
Algemene werkingssubsidie aan de VVSG	4.294,00	0,00	4.294,00
<b>Beleidsveld 0112</b>	<b>3.185,00</b>	<b>0,00</b>	<b>3.185,00</b>
Algemene werkingsubsidies aan de vriendenkring van het gemeentepersoneel	750,00	0,00	750,00
Algemene werkingsubsidies aan de vriendenkring van het gemeentepersoneel	2.435,00	0,00	2.435,00
<b>Beleidsveld 0150</b>	<b>50,00</b>	<b>0,00</b>	<b>50,00</b>
Algemene werkingsubsidies mayors for peace	50,00	0,00	50,00
<b>Beleidsveld 0171</b>	<b>15.182,00</b>	<b>0,00</b>	<b>15.182,00</b>
Algemene werkingsubsidies aan ILV Associatie Midwest / DVV Midwest	15.182,00	0,00	15.182,00
<b>Beleidsveld 0200</b>	<b>0,00</b>	<b>30.000,00</b>	<b>30.000,00</b>
Toegestane investeringsubsidies aan rechtspersonen	0,00	30.000,00	30.000,00
<b>Beleidsveld 0210</b>	<b>7.500,00</b>	<b>0,00</b>	<b>7.500,00</b>
Algemene werkingsubsidies aan rechtspersonen	7.500,00	0,00	7.500,00
<b>Beleidsveld 0300</b>	<b>646.133,00</b>	<b>0,00</b>	<b>646.133,00</b>
Algemene werkingsubsidies aan IVIO	645.104,00	0,00	645.104,00
Algemene werkingsubsidies aan de Kringwinkel	1.029,00	0,00	1.029,00
<b>Beleidsveld 0349</b>	<b>5.572,00</b>	<b>0,00</b>	<b>5.572,00</b>
Algemene werkingsubsidies aan Stad-Land-schap 't West-Vlaamse hart	1.942,00	0,00	1.942,00
Algemene werkingsubsidies aan Wildbeheereenheid - De Mandelvallei vzw	150,00	0,00	150,00

Beleidsveld en registraties	Werkingssubsidie	Investeringssubsidie	Totaal
Subsidie gemeentelijk natuurontwikkelingsplan	1.500,00	0,00	1.500,00
Subsidie gemeentelijk natuurontwikkelingsplan	1.980,00	0,00	1.980,00
<b>Beleidsveld 0400</b>	<b>775.718,00</b>	<b>41.575,00</b>	<b>817.293,00</b>
Algemene werkingssubsidies aan de politiezone	775.718,00	0,00	775.718,00
Toegestane investeringsubsidies aan de politiezone	0,00	41.575,00	41.575,00
<b>Beleidsveld 0410</b>	<b>192.430,00</b>	<b>43.817,00</b>	<b>236.247,00</b>
Algemene werkingssubsidies aan de hulpverleningszone	186.430,00	0,00	186.430,00
Algemene werkingssubsidies in groepsverzekering brandweer Ingelmunster	6.000,00	0,00	6.000,00
Toegestane investeringsubsidies brandweer / hulpverleningszone	0,00	43.817,00	43.817,00
<b>Beleidsveld 0430</b>	<b>250,00</b>	<b>0,00</b>	<b>250,00</b>
Algemene werkingssubsidies aan de vriendenkring van de civiele bescherming	250,00	0,00	250,00
<b>Beleidsveld 0440</b>	<b>3.535,00</b>	<b>0,00</b>	<b>3.535,00</b>
Algemene werkingssubsidie aan De Mantel	900,00	0,00	900,00
Algemene werkingssubsidies aan de M.U.G.	2.635,00	0,00	2.635,00
<b>Beleidsveld 0521</b>	<b>2.292,00</b>	<b>0,00</b>	<b>2.292,00</b>
Algemene werkingssubsidies aan Westtoer	2.292,00	0,00	2.292,00
<b>Beleidsveld 0600</b>	<b>10.000,00</b>	<b>0,00</b>	<b>10.000,00</b>
Huisvestingspremies	10.000,00	0,00	10.000,00
<b>Beleidsveld 0620</b>	<b>88.400,00</b>	<b>0,00</b>	<b>88.400,00</b>
Algemene werkingssubsidies aan Woondienst Regio Izegem	88.400,00	0,00	88.400,00
<b>Beleidsveld 0709</b>	<b>19.197,00</b>	<b>0,00</b>	<b>19.197,00</b>
Algemene werkingssubsidies aan cultuurverenigingen	18.899,00	0,00	18.899,00
Algemene werkingssubsidies aan vaderlandslievende verenigingen	298,00	0,00	298,00
<b>Beleidsveld 0710</b>	<b>2.000,00</b>	<b>0,00</b>	<b>2.000,00</b>
Algemene werkingssubsidies aan verenigingen	2.000,00	0,00	2.000,00
<b>Beleidsveld 0741</b>	<b>63.900,00</b>	<b>0,00</b>	<b>63.900,00</b>
Algemene werkingssubsidies aan sportverenigingen	21.100,00	0,00	21.100,00

Beleidsveld en registraties	Werkingssubsidie	Investeringssubsidie	Totaal
Algemene werkingssubsidies aan verenigingen	15.800,00	0,00	15.800,00
Algemene werkingssubsidies zwemabonnement	1.500,00	0,00	1.500,00
Algemene werkingssubsidies zwembad Wielsbeke	25.500,00	0,00	25.500,00
<b>Beleidsveld 0742</b>	<b>0,00</b>	<b>300.000,00</b>	<b>300.000,00</b>
Toegestane investeringssubsidies zwembad Wielsbeke	0,00	300.000,00	300.000,00
<b>Beleidsveld 0750</b>	<b>14.890,00</b>	<b>0,00</b>	<b>14.890,00</b>
Algemene werkingssubsidies jeugdhuis 't Ipperste	1.240,00	0,00	1.240,00
Algemene werkingssubsidies jeugdverenigingen	13.000,00	0,00	13.000,00
Algemene werkingssubsidies jeugdverenigingen	650,00	0,00	650,00
<b>Beleidsveld 0790</b>	<b>107.595,00</b>	<b>5.000,00</b>	<b>112.595,00</b>
Algemene werkingssubsidies aan de kerkfabriek Sint-Amand	86.779,00	0,00	86.779,00
Algemene werkingssubsidies aan kerkfabriek Sint-Jozef	20.816,00	0,00	20.816,00
Toegestane investeringssubsidies aan de kerkfabriek Sint-Amandus	0,00	0,00	0,00
Toegestane investeringssubsidies aan de kerkfabriek Sint-Jozef	0,00	5.000,00	5.000,00
<b>Beleidsveld 0800</b>	<b>3.322,00</b>	<b>0,00</b>	<b>3.322,00</b>
Algemene werkingssubsidies aan oudercomités	3.322,00	0,00	3.322,00
<b>Beleidsveld 0820</b>	<b>32.640,00</b>	<b>0,00</b>	<b>32.640,00</b>
Toegestane werkingssubsidies aan muziekonderwijs nv	32.640,00	0,00	32.640,00
<b>Beleidsveld 0870</b>	<b>15.600,00</b>	<b>0,00</b>	<b>15.600,00</b>
Sociale voordelen vrij onderwijs	15.600,00	0,00	15.600,00
<b>Beleidsveld 0900</b>	<b>650,00</b>	<b>0,00</b>	<b>650,00</b>
Algemene werkingssubsidies aan Dyzo	500,00	0,00	500,00
Algemene werkingssubsidies aan een OCMW	150,00	0,00	150,00
<b>Beleidsveld 0904</b>	<b>10.969,00</b>	<b>0,00</b>	<b>10.969,00</b>
Algemene werkingssubsidies aan Emino	10.969,00	0,00	10.969,00
<b>Beleidsveld 0909</b>	<b>4.200,00</b>	<b>0,00</b>	<b>4.200,00</b>
Algemene werkingssubsidies aan Dynamica	500,00	0,00	500,00
Algemene werkingssubsidies aan goede doelen	1.000,00	0,00	1.000,00
Geboortepremies	2.700,00	0,00	2.700,00

Beleidsveld en registraties	Werkingssubsidie	Investeringssubsidie	Totaal
Luierpremie	0,00	0,00	0,00
<b>Beleidsveld 0911</b>	<b>4.631,00</b>	<b>0,00</b>	<b>4.631,00</b>
Algemene werkingssubsidies aan Mivalti vzw	1.131,00	0,00	1.131,00
Premie minder validen	3.500,00	0,00	3.500,00
<b>Beleidsveld 0930</b>	<b>28.801,00</b>	<b>0,00</b>	<b>28.801,00</b>
Algemene werkingssubsidies aan CAW	312,00	0,00	312,00
Algemene werkingssubsidies aan Woondienst Regio Izegem	28.489,00	0,00	28.489,00
<b>Beleidsveld 0945</b>	<b>3.290,00</b>	<b>0,00</b>	<b>3.290,00</b>
Algemene werkingssubsidies aan Kind en Preventie	130,00	0,00	130,00
Algemene werkingssubsidies ondersteuning kinderopvanginitiatieven	3.160,00	0,00	3.160,00
<b>Beleidsveld 0959</b>	<b>8.240,00</b>	<b>0,00</b>	<b>8.240,00</b>
Algemene werkingssubsidies aan externe dienst gezins- en bejaardenhulp	8.240,00	0,00	8.240,00



OOSTROZEBEKE  
iedereen meel

## BELEIDSDOMEINEN: Overzicht van de beleidsvelden per beleidsdomein

2020-2026

Journalvolgnummers: Budg. 106293

Gemeente (0207.436.676)

Ernest Brengierstraat 6, 8780 Oostrozebeke

Algemeen directeur:: Carl Vereecke

OCMW (0212.205.415)

Ernest Brengierstraat 6, 8780 Oostrozebeke

Financieel directeur:: Siegfried Masschaele

### Beleidsdomein: 00 Algemene financiering

- BV0010 Algemene overdrachten tussen de verschillende bestuurlijke niveaus
- BV0020 Fiscale aangelegenheden
- BV0030 Financiële aangelegenheden
- BV0040 Transacties in verband met de openbare schuld
- BV0050 Patrimonium zonder maatschappelijk doel
- BV0090 Overige algemene financiering

### Beleidsdomein: 01 Ondersteuning

- BV0100 Politieke organen
- BV0101 Officieel ceremonieel
- BV0110 Secretariaat
- BV0111 Fiscale en financiële diensten
- BV0112 Personeelsdienst en vorming
- BV0113 Archief
- BV0114 Organisatiebeheersing
- BV0115 Welzijn op het werk
- BV0119 Overige algemene diensten
- BV0400 Politiediensten
- BV0410 Brandweer
- BV0420 Dienst 100
- BV0430 Civiele bescherming
- BV0440 Overige hulpdiensten
- BV0450 Rechtspleging
- BV0460 Kinderbescherming
- BV0470 Dierenbescherming
- BV0480 Bestuurlijke preventie (incl. GAS)
- BV0490 Overige elementen van openbare orde en veiligheid
- BV0790 Erediensten
- BV0791 Niet-confessionele levensbeschouwelijke gemeenschappen

### Beleidsdomein: 02 Ruimte

- BV0190 Overig algemeen bestuur
- BV0200 Wegen
- BV0210 Openbaar vervoer
- BV0220 Parkeren
- BV0290 Overige mobiliteit en verkeer
- BV0300 Ophalen en verwerken van huishoudelijk afval
- BV0309 Overig afval- en materialenbeheer
- BV0310 Beheer van regen- en afvalwater
- BV0319 Overig waterbeheer
- BV0320 Sanering van bodemverontreiniging
- BV0329 Overige vermindering van milieuverontreiniging
- BV0340 Aankoop, inrichting en beheer van natuur, groen en bos
- BV0341 Erosiebestrijding
- BV0349 Overige bescherming van biodiversiteit, landschappen en bodem
- BV0350 Klimaat en energie

- BV0380 Participatie en sensibilisatie
- BV0381 Geïntegreerde milieuprojecten
- BV0390 Overige milieubescherming
- BV0500 Handel en middenstand
- BV0510 Nijverheid
- BV0530 Land-, tuin- & bosbouw
- BV0540 Visvangst
- BV0590 Overige economische zaken
- BV0600 Ruimtelijke planning
- BV0610 Gebiedsontwikkeling
- BV0620 Grondbeleid voor wonen
- BV0621 Bestrijding van krotwoningen
- BV0622 Woonwagenterreinen
- BV0629 Overig woonbeleid
- BV0630 Watervoorziening
- BV0640 Elektriciteitsvoorziening
- BV0650 Gasvoorziening
- BV0660 Communicatievoorzieningen
- BV0670 Straatverlichting
- BV0680 Groene ruimte
- BV0690 Overige nutsvoorzieningen
- BV0984 Ontsmetting en openbare reiniging

### Beleidsdomein: 03 Mens

---


- BV0130 Administratieve dienstverlening
- BV0150 Internationale relaties
- BV0151 Deelneming aan internationale organisaties en conferenties
- BV0160 Hulp aan het buitenland
- BV0170 Binnengemeentelijke decentralisatie
- BV0171 Gemeentelijk/stedelijk wijkoverleg
- BV0520 Toerisme - Onthaal en promotie
- BV0521 Toerisme - Sectorondersteuning
- BV0522 Toerisme - Infrastructuur
- BV0529 Overige activiteiten inzake toerisme
- BV0550 Werkgelegenheid
- BV0700 Musea
- BV0701 Cultuurcentrum
- BV0702 Schouwburg, concertgebouw, opera
- BV0703 Openbare bibliotheken
- BV0704 Gespecialiseerde bibliotheken
- BV0705 Gemeenschapscentrum
- BV0709 Overige culturele instellingen
- BV0710 Feesten en plechtigheden
- BV0711 Openluchtrecreatie
- BV0712 Festivals
- BV0719 Overige evenementen
- BV0720 Monumentenzorg
- BV0721 Archeologie
- BV0729 Overig beleid inzake het erfgoed
- BV0739 Overig kunst- en cultuurbeleid
- BV0740 Sportsector- en verenigingsondersteuning
- BV0741 Sportpromotie en -evenementen
- BV0742 Sportinfrastructuur
- BV0749 Overig sportbeleid
- BV0750 Jeugdsector- en verenigingsondersteuning
- BV0751 Gemeentelijke dienstverlening gericht op kinderen & jongeren
- BV0752 Infrastructuur en faciliteiten ten behoeve van kinderen en jongeren
- BV0759 Overige activiteiten met betrekking tot jeugd
- BV0800 Gewoon basisonderwijs
- BV0801 Buitengewoon basisonderwijs

BV0810 Gewoon secundair onderwijs  
 BV0814 Leren en werken  
 BV0815 Buitengewoon secundair onderwijs  
 BV0820 Deeltijds kunstonderwijs  
 BV0830 Centra voor volwassenenonderwijs  
 BV0835 Hoger onderwijs  
 BV0860 Centra voor leerlingenbegeleiding  
 BV0862 Huisvesting voor schoolgaanden  
 BV0869 Overige ondersteunende diensten voor het onderwijs  
 BV0870 Sociale voordelen  
 BV0879 Andere voordelen  
 BV0889 Ondersteunende diensten voor het algemeen onderwijsbeleid  
 BV0902 Integratie van personen met vreemde herkomst  
 BV0905 Dienst voor juridische informatie en advies  
 BV0909 Overige verrichtingen inzake sociaal beleid  
 BV0910 Woningen voor personen met een handicap  
 BV0919 Overige activiteiten inzake ziekte en invaliditeit  
 BV0920 Werkloosheid  
 BV0940 Jeugdvoorzieningen  
 BV0941 Gezinsvervangende tehuizen  
 BV0942 Onderhoudsgelden  
 BV0943 Gezinshulp  
 BV0944 Preventieve gezinsondersteuning  
 BV0945 Kinderopvang  
 BV0990 Begraafplaatsen  
 BV0991 Crematoria  
 BV0992 Lijkbezorging

#### Beleidsdomein: 04 Zorg

---

BV0900 Sociale bijstand  
 BV0901 Voorschotten  
 BV0903 Lokale opvanginitiatieven voor asielzoekers  
 BV0904 Activering van tewerkstelling  
 BV0911 Diensten en voorzieningen voor personen met een handicap  
 BV0930 Sociale huisvesting  
 BV0946 Thuisbezorgde maaltijden  
 BV0947 Klusjesdienst  
 BV0948 Poetsdienst  
 BV0949 Overige gezinshulp  
 BV0950 Ouderenwoningen  
 BV0951 Dienstencentra  
 BV0952 Assistentiewoningen  
 BV0953 Woon- en zorgcentra  
 BV0954 Dagzorgcentra  
 BV0959 Overige verrichtingen betreffende ouderen  
 BV0980 Sociale geneeskunde  
 BV0982 Ziekenhuizen  
 BV0983 Andere verpleeg- en verzorgingsinrichtingen  
 BV0985 Gezondheids promotie en ziektepreventie  
 BV0986 Eerstelijnsgezondheidszorg  
 BV0989 Overige dienstverlening inzake volksgezondheid



**OOSTROZEBEKE**  
iedereen mee!

Overzicht verbonden entiteiten  
Rapporteringsperiode  
Gemeente en OCMW  
Oostrozebeke (NIS 37010)

Ministerieel besluit artikel 4 5°  
2020-2025: raad 07/12/2023  
E. Brengierstraat 6  
8780 Oostrozebeke

Algemeen directeur  
Financieel directeur

Carl Vereecke  
Siegfried Masschaele

## Overzicht van de verbonden entiteiten Gemeente

### FINANCIËLE VASTE ACTIVA

naam onderneming	aantal aandelen	nominale waarde	nog te storten bedrag	gestort bedrag	aankopen aandelen	verkopen aandelen	Herwaardering	Waardevermindering	boekwaarde
CV Mijn Huis	20	250,00	187,50	62,50	0,00	0,00			62,50
CV Mijn Huis	80	1.000,00	750,00	250,00	0,00	0,00			250,00
CV Mijn Huis	60	750,00	562,50	187,50	0,00	0,00			187,50
Vl. Mij Watervoorziening	69.790	1.744.750,00	714.608,61	1.030.141,39	0,00	0,00			1.030.141,39
Interc. Ver. Vuilverwijdering	1.599	99.575,00	0,00	99.575,00	0,00	0,00		59.600,00	39.975,00
Gemeentelijke Holding A-aandelen	9.304	222.061,84	0,00	222.061,84	0,00	0,00		222.061,84	0,00
Gemeentelijke Holding B-aandelen	2.250	92.160,00	0,00	92.160,00	0,00	0,00		92.160,00	0,00
Elk zijn huis	1.200	743,68	0,00	743,68	0,00	0,00			743,68
De Mandel cv	100	250,00	185,92	64,08	0,00	0,00			64,08
West-Vlaamse Intercommunale	4.882	122.050,00	0,00	122.050,00	0,00	0,00			122.050,00
Poolstok	24	594,96	0,00	594,96	0,00	0,00			594,96
Dienstverlenende vereniging Midwest	80	2.000,00	0,00	2.000,00	0,00	0,00			2.000,00
GASELWEST: aandelen OV	10.918	204.712,76	0,00	204.712,76	0,00	0,00	0,01		204.712,77
Gaselwest: E, G, publigas en T,...	306.054	3.605.177,14	0,00	3.605.177,14	0,00	0,00	3.168.612,01	0,09	6.773.789,06
Zefier	439.821	36.750,00	0,00	36.750,00	0,00	0,00			36.750,00
EthiasCo cvba	2	17.205,80	0,00	17.205,80	0,00	0,00			17.205,80
CREAT aankoopcentrale (TMVS)	1	1.000,00	750,00	250,00	0,00	0,00			250,00
<b>TOTAAL</b>		<b>6.151.031,18</b>	<b>717.044,53</b>	<b>5.433.986,65</b>	<b>0,00</b>	<b>0,00</b>	<b>3.168.612,02</b>	<b>373.821,93</b>	<b>8.228.776,74</b>

**OVERIGE VERBONDEN ENTITEITEN**

naam vereniging/onderneming
Kerkfabriek Sint-Amandus
Kerkfabriek Sint-Jozef
Politiezone Midow
Hulpverleningszone Midwest
Woondienst regio Izegem
Westoer

## Overzicht van de verbonden entiteiten OCMW

**FINANCIELE VASTE ACTIVA**

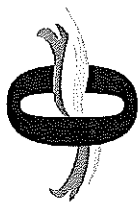
naam onderneming	aantal aandelen	nominale waarde	nog te storten bedrag	gestort bedrag	aankopen aandelen	verkopen aandelen	Herwaardering	Waardevermindering	boekwaarde
Poolstok	30	743,70	0,00	743,70	0,00	0,00			€ 743,70
EthiasCo cvba	3	25.808,70	0,00	25.808,70	0,00	0,00			€ 25.808,70
CREAT aankoopcentrale (TMVS)	5	5.000,00	3.750,00	1.250,00	0,00	0,00			€ 1.250,00
<b>TOTAAL</b>		<b>31.552,40</b>	<b>3.750,00</b>	<b>27.802,40</b>	<b>0,00</b>	<b>0,00</b>	<b>0,00</b>	<b>0,00</b>	<b>€ 27.802,40</b>

**OVERIGE VERBONDEN ENTITEITEN**

naam vereniging/onderneming
Woondienst regio Izegem

## Overzicht van de verbonden entiteiten Geconsolideerd

<b>ALGEMEEN TOTAAL</b>		6.182.583,58	720.794,53	5.461.789,05	0,00	0,00	3.168.612,02	373.821,93	8.256.579,14
------------------------	--	--------------	------------	--------------	------	------	--------------	------------	--------------



**OOSTROZEBEKE**  
iedereen mee!

## Personeel: Aantal voltijds equivalenten (VTE)

Periode: 2023-2026

Gemeente Oostrozebeke (0207 436 676)  
Ernest Brengierstraat 6 - 8780 Oostrozebeke  
Algemeen directeur: Carl Vereecke

Openbaar Centrum voor Maatschappelijk Welzijn van Oostrozebeke  
(0212.205.415)  
Ernest Brengierstraat 6 - 8780 Oostrozebeke  
financieel directeur: Siegfried Masschaele

	2023	2024	2025	2026
<b>Vastbenoemd</b>	<b>18,65</b>	<b>17,35</b>	<b>17,35</b>	<b>17,75</b>
Niveau A	3,80	3,00	3,00	3,00
Niveau B	5,30	5,30	5,30	5,50
Niveau C	7,55	7,05	7,05	7,25
Niveau D	2,00	2,00	2,00	2,00
<b>Contractueel (niet-gesco)</b>	<b>125,45</b>	<b>122,32</b>	<b>121,20</b>	<b>121,20</b>
Niveau A	5,00	5,00	4,00	4,00
Niveau B	20,35	19,35	20,23	20,23
Niveau C	58,18	59,14	59,14	59,14
Niveau D	14,29	13,75	13,75	13,75
Niveau E	27,63	25,08	24,08	24,08
<b>TOTAAL</b>	<b>144,10</b>	<b>139,67</b>	<b>138,55</b>	<b>138,95</b>
Niveau A	8,80	8,00	7,00	7,00
Niveau B	25,65	24,65	25,53	25,73
Niveau C	65,73	66,19	66,19	66,39
Niveau D	16,29	15,75	15,75	15,75
Niveau E	27,63	25,08	24,08	24,08



**AANSLAGVOETEN**

	2020	2021	2022	2023	2024	2025	2026
opcentiemen op de onroerende voorheffing (OOV)	1.020	1.020	1.020	1.020	1.020	1.020	1.020
aanvullende personenbelasting (APB)	7,50	7,50	7,50	7,50	7,50	7,50	7,50

**PUBLICATIE EIGEN BELASTINGSREGLEMENTEN**

[www.oostzebeke.be](http://www.oostzebeke.be)

**BELASTINGEN WAARVAN AANSLAGVOET WIJZIGT**

	2020	2021	2022	2023	2024	2025	2026
onroerende voorheffing	ja	nvt	nvt	nvt	nvt	nvt	nvt
personenbelasting	ja	nvt	nvt	nvt	nvt	nvt	nvt
motorrijtuigen	nvt	nvt	nvt	nvt	nvt	nvt	nvt
aansluiting riolering	nvt	nvt	nvt	nvt	nvt	nvt	nvt
aanvragen omgevingsvergunningen	nvt	ja	nvt	ja	nvt	nvt	nvt
ontgraving	nvt	nvt	nvt	nvt	nvt	nvt	nvt
sluikstorten	nvt	nvt	nvt	nvt	nvt	nvt	nvt
algemene bedrijfsbelasting	ja	nvt	nvt	nvt	nvt	nvt	nvt
plaatsrecht markten	ja	nvt	nvt	ja	nvt	nvt	nvt
masten en pylonen	ja	nvt	nvt	nvt	nvt	nvt	ja
leegstaande woningen en gebouwen	nvt	nvt	nvt	nvt	nvt	nvt	nvt
leegstand / verkrotting bedrijfsruimten	nvt	nvt	nvt	nvt	nvt	nvt	nvt
tweede verblijven	nvt	nvt	nvt	ja	nvt	nvt	nvt
algemene gemeentebelasting	ja	nvt	nvt	nvt	nvt	nvt	nvt
gemeentelijke administratieve sancties	nvt	nvt	nvt	nvt	nvt	nvt	nvt
afgifte							
identiteitsbewijzen/paspoorten/trouwboekjes/naamverandering	nvt	nvt	nvt	nvt	nvt	nvt	nvt
afgifte reispassen	nvt	nvt	nvt	nvt	nvt	nvt	nvt

**JAARLIJKSE OPBRENGST VAN DE BELASTINGEN PER BELASTINGSSOORT**

	JR			AMJP			
	2020	2021	2022	2023	2024	2025	2026
onroerende voorheffing	2.682.245	3.092.873	3.239.139	3.528.344	3.569.921	3.783.946	3.899.789
personenbelasting	2.189.687	2.251.357	2.328.930	3.232.129	2.788.300	2.936.190	3.041.596
motorrijtuigen	141.854	147.542	142.400	155.635	163.036	168.090	171.002
aansluiting riolering	0	0	0	1.000	1.000	1.000	1.000
aanvragen omgevingsvergunningen	24.352	40.585	32.728	32.500	32.500	32.500	32.500
ontgraving	100	350	450	350	100	100	100
sluikstorten	0	0	0	100	100	100	100
algemene bedrijfsbelasting	210.749	232.210	235.804	235.800	235.800	235.800	235.800
plaatsrecht markten	7.340	8.230	8.442	10.110	10.110	10.110	10.110
masten en pylonen	62.500	62.500	62.500	62.500	62.500	62.500	0
leegstaande woningen en gebouwen	78.750	82.500	44.250	38.000	38.000	38.000	38.000
krotten / verwaarloosde en ongeschikte woningen en gebouwen	18.500	8.250	22.500	14.000	14.000	14.000	14.000
leegstand / verkrotting bedrijfsruimten	1.005	740	1.013	2.000	2.000	2.000	2.000
tweede verblijven	0	0	0	10.000	10.000	10.000	10.000
algemene gemeentebelasting	209.560	210.020	211.250	212.650	213.713	214.782	215.856
gemeentelijke administratieve sancties	3.350	1.435	2.220	2.100	2.100	2.100	2.100
afgifte							
identiteitsbewijzen/paspoorten/trouwboekjes/naamverandering	10.842	14.213	14.889	23.125	25.375	25.375	25.375
afgifte reispassen	5.305	7.710	26.305	23.550	27.000	27.000	27.000
<b>TOTAAL</b>	<b>5.646.140</b>	<b>6.160.515</b>	<b>6.372.819</b>	<b>7.583.893</b>	<b>7.195.555</b>	<b>7.563.593</b>	<b>7.726.328</b>
<b>ALGEMEEN TOTAAL</b>							<b>48.248.843</b>

**INFORMATIE BETREFFENDE BELASTINGEN**

	JR			AMJP			
	2020	2021	2022	2023	2024	2025	2026
waarde 100 opcentiemen onroerende voorheffing	262.965	303.223	317.563	345.916	349.992	370.975	382.332
waarde 1 procent personenbelasting	291.958	300.181	310.524	430.951	371.773	391.492	405.546