


Omgevingsanalyse en bestuurskrachtanalyse Oostrozebeke

augustus '24

Tony Vermeire



IDEA 
CONSULT thinking ahead

member of
IDEAGROUP

INHOUD

01 Jullie vraag

02 Omgevingsanalyse en bestuurskrachtanalyse (BKA)

03 De analyse

I. Gebiedsanalyse

II. Interne analyse/BKA

III. Stakeholderanalyse

04 Conclusies



Oost-Roosbeke

De Markt.



01 JULIE VRAAG

Lokaal Bestuur Oostrozebeke wil een omgevingsanalyse opmaken:

- ▶ Het lokaal bestuur van Oostrozebeke heeft verzocht om ondersteuning bij het opstellen van de verplichte omgevingsanalyse ter voorbereiding op de aanstaande legislatuur. Voor Oostrozebeke overstijgt deze taak echter de puur administratieve verplichting.
- ▶ Het Managementteam (MAT) streeft ernaar om via deze **omgevingsanalyse** zich grondig voor te bereiden op de komende legislatuur. Het doel is om zowel interne als externe kansen en uitdagingen te identificeren. Deze analyse vormt een essentiële basis voor het vaststellen van prioriteiten door de nieuwe groep raadsleden en schepenen. De interne uitdagingen beschreven we volgens het kader van een **bestuurskrachtanalyse**.





02 OMGEVINGSANALYSE EN BESTUURSKRACHTANALYSE

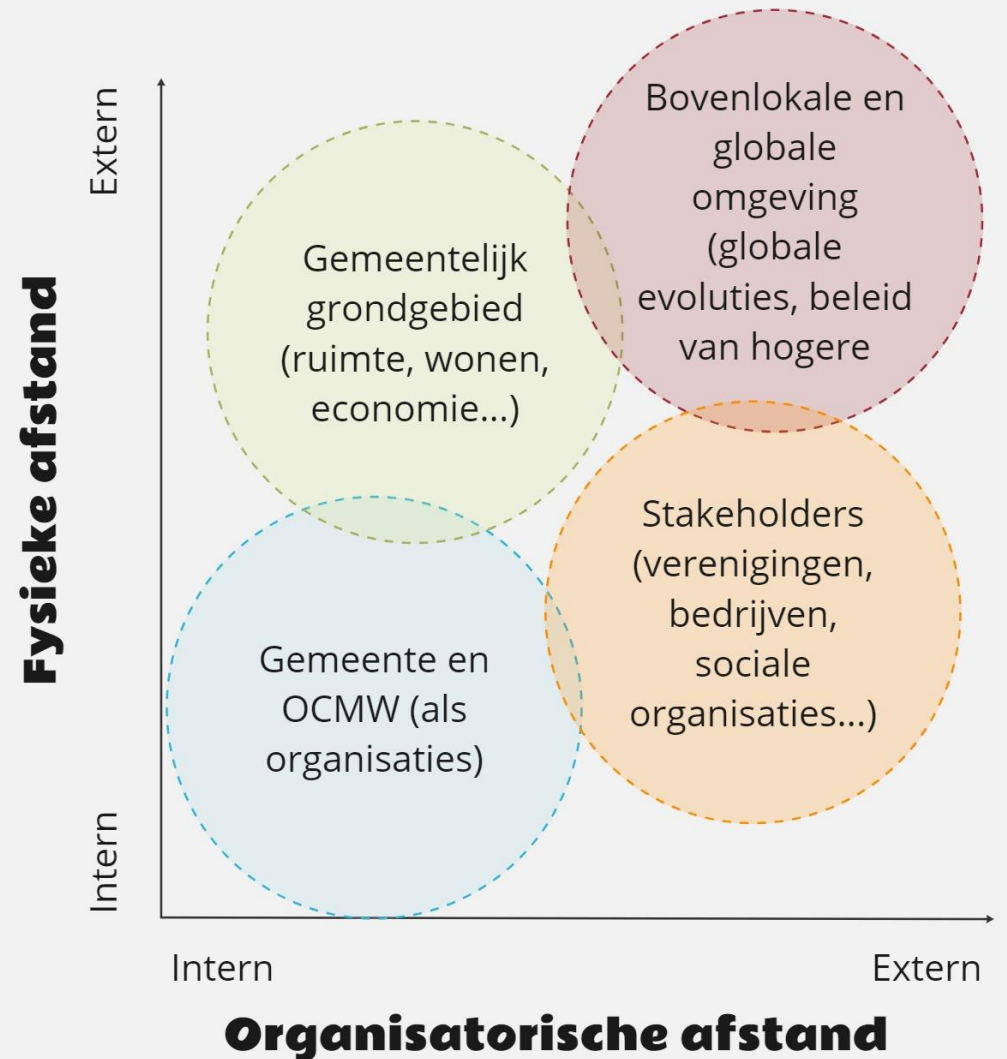
In kader van de omgevingsanalyse werken we met het IDEA-klavermodel, op die manier zorgen we ervoor dat we alle relevante perspectieven en invalshoeken vatten.

Per beleidsthema bekijken we:

- ▶ De interne situatie in de gemeente;
- ▶ Evoluties op het grondgebied;
- ▶ Bovenlokale ontwikkelingen: deze verwerken we bij elk onderdeel van de analyse;
- ▶ De stakeholders.

Samen bieden deze vier vensters een volledig inzicht in de gemeente en haar omgeving: zowel intern (gemeente, OCMW, AGB) als extern.

[Meer info](#) over het IDEA-klavermodel.



Onze samenleving verandert razendsnel

- Op bovenlokale evoluties heeft het lokaal bestuur doorgaans weinig rechtstreekse impact, maar toch hebben de evoluties vaak een belangrijke invloed op de keuzen van het lokaal bestuur. Sterke lokale besturen 'ondergaan' namelijk niet alleen de trends, maar spelen er ook proactief op in en weten de regie te houden. Hiervoor gaan ze bijvoorbeeld sterke partnerschappen aan, maken ze gebruik van ICT en technologische mogelijkheden, enz.
- De toekomst is onvoorspelbaar, maar van bepaalde tendensen kunnen we wel de inschatting maken dat ze ook in de toekomst een belangrijke impact zullen hebben. Deze tendensen zien we de volgende legislatuur nog meer op ons afkomen:



Samen-leven in diversiteit



Anders kijken naar welzijn en gezondheid



'The next economy' vorm geven



Digitalisering



Onze leefomgeving verhoogde aandacht geven

HELIKOPTERANALYSE: BOVENLOKALE EVOLUTIES IN KAART

03 DE ANALYSE

- I. GEBIEDSANALYSE
- II. INTERNE ANALYSE/BESTUURSKRACHTANALYSE
- III. STAKEHOLDERANALYSE



03. I. GEBIEDSANALYSE

Evoluties op het grondgebied in kaart met de 5 P's





Omgevingsanalyse in het kader van de SDGs

De SDG's als kader:

- ▶ We starten vanuit de SDG's, maar linken deze aan de 5 P's:
 - People (sociaal)
 - Prosperity (economisch)
 - Planet (milieu en klimaat)
 - Peace (publieke diensten, vrede en veiligheid): dit vindt u bij de (interne) bestuurskrachtanalyse onder 'dienstverlening'
 - Partnership (partnerschappen): dit vindt u bij de (interne) bestuurskrachtanalyse bij 'netwerk'.
- ▶ We vullen data aan met extra kwantitatieve indicatoren en met kwalitatieve data uit gesprekken, interviews, bevestigingen, eerdere audits, enz.



DE SDG'S ALS KADER

De 5 P's

De SDG's

Thema's

Verminderen van armoede en honger en bewerkstelligen van gelijkheid en waardigheid

People



Sociaal

Verzekeren van een welvarend en bevredigend leven in harmonie met de natuur

Prosperity



Economisch

Beschermen van de natuurlijke grondstoffen en het klimaat voor toekomstige generaties.

Planet



Milieu en klimaat

Het bevorderen van een vreedzame, rechtvaardige en inclusieve samenleving.

Peace



Veiligheid en publieke dienstverlening

Inzetten op een solide mondiaal partnerschap.

Partnership



Partnerschappen

DE SDG'S ALS KADER

Op de volgende slides vind je de omgevingsanalyse.

We starten met de externe omgevingsanalyse.

Eerst krijg je een overzicht van de belangrijkste conclusies uit de nieuwste burgerbevraging (publicatie januari '24) van het Agentschap Binnenlands Bestuur.

Daarna volgen de conclusies per P en ten slotte vind je de slides met de achterliggende cijfers waarop de conclusies gebaseerd zijn.

- 1) People: sociaal (demografie, ouderenvoorzieningen, diversiteit, onderwijs en kinderopvang).
- 2) Prosperity: economisch (inkomens, werk, handelspanden...).
- 3) Planet: milieu en klimaat (groenvoorzieningen, hernieuwbare energie, mobiliteit).

De volgende 2 P's vind je in de bestuurskrachtanalyse: zie volgende slide.

- 1) Peace: vrede, veiligheid en sterke publieke diensten (tevredenheid bestuur, communicatie; sociaal weefsel)
- 2) Partnership: partnerschappen (participatie en adviesraden, intergemeentelijke samenwerking)

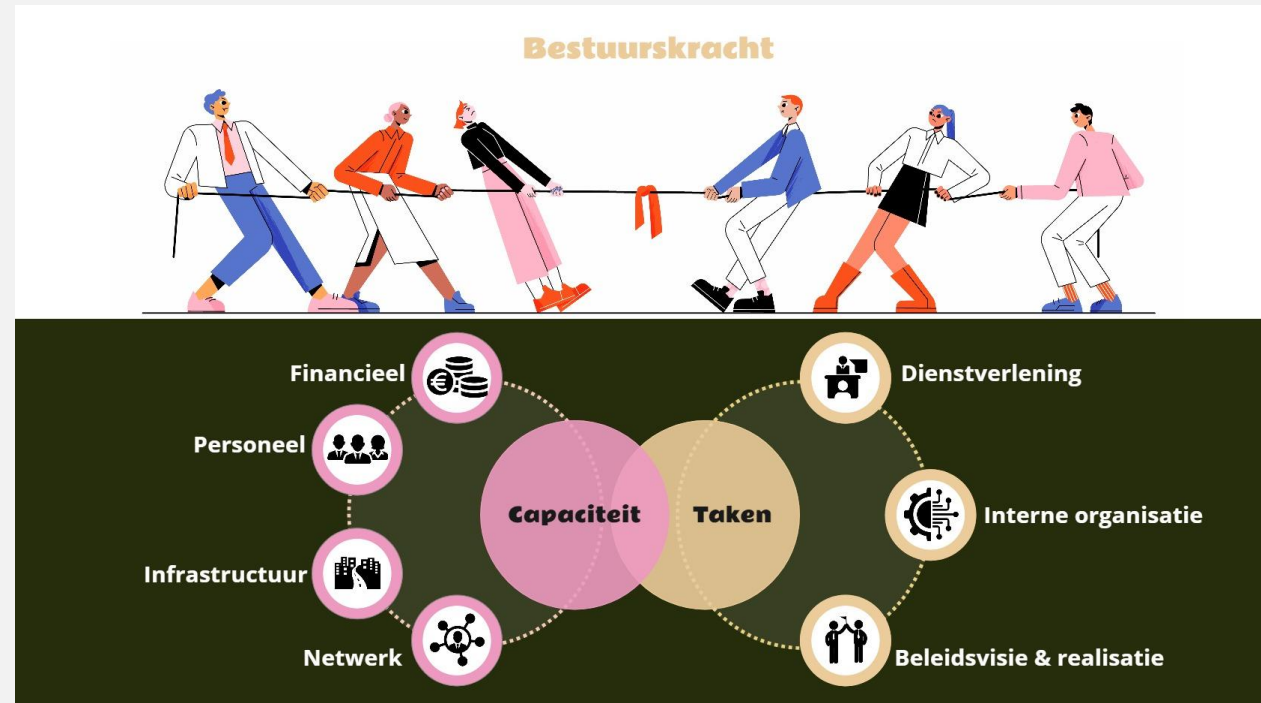
Daarna krijg je de bestuurskrachtanalyse. Deze bevat volgende onderdelen:

1) Capaciteit:

- Financieel
- Personeel
- Infrastructuur
- Netwerk

2) Taken:

- Dienstverlening
- Interne organisatie.
- Beleidsvisie en realisatie

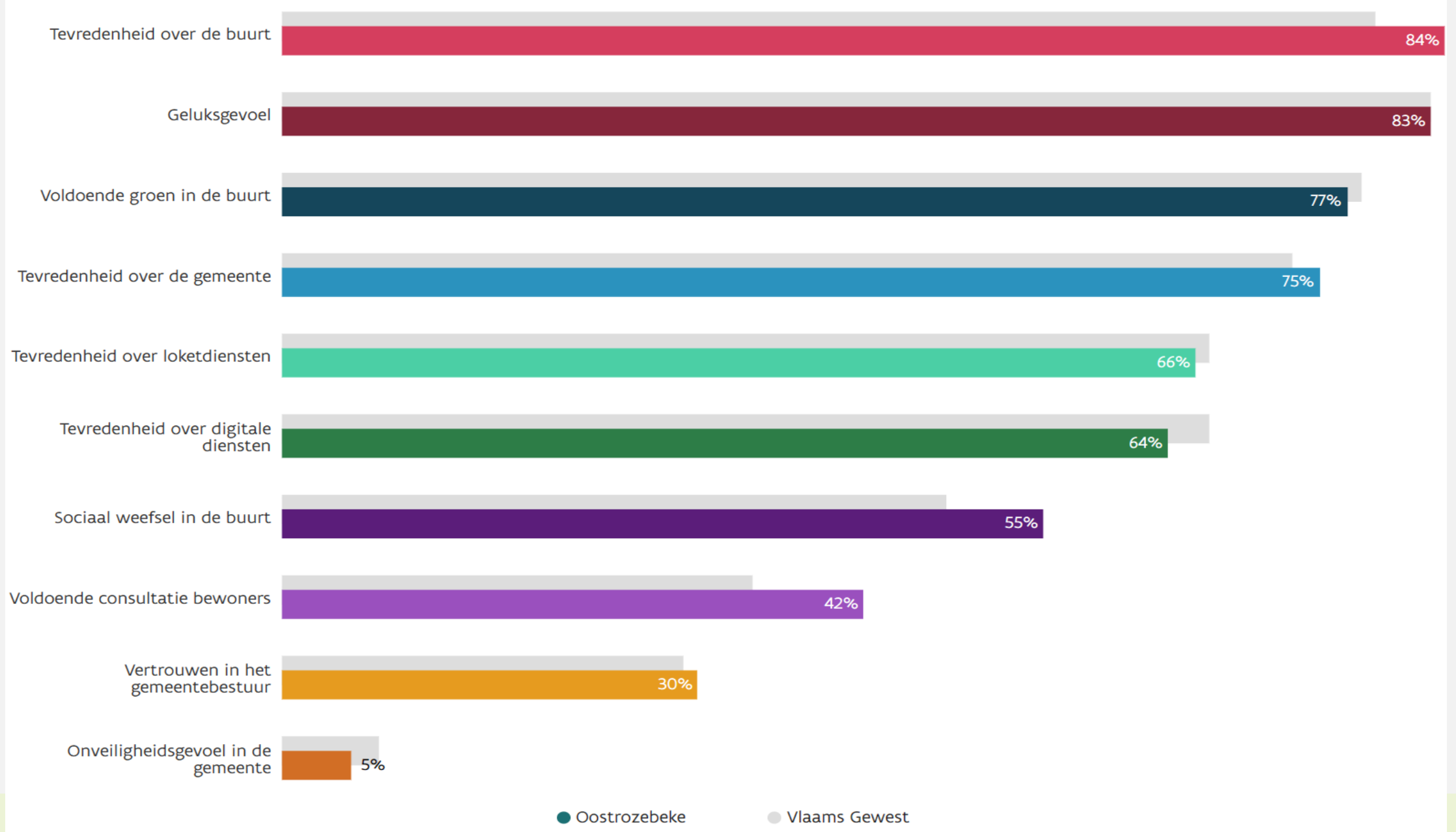


Ten slotte krijg je de 'stakeholderanalyse'. We hielden op 29 april een sessie met een burgerpanel. In de stakeholderanalyse vind je de prioriteiten die naar voor kwamen tijdens deze sessie.

Algemene conclusies burgerbevraging 2023:

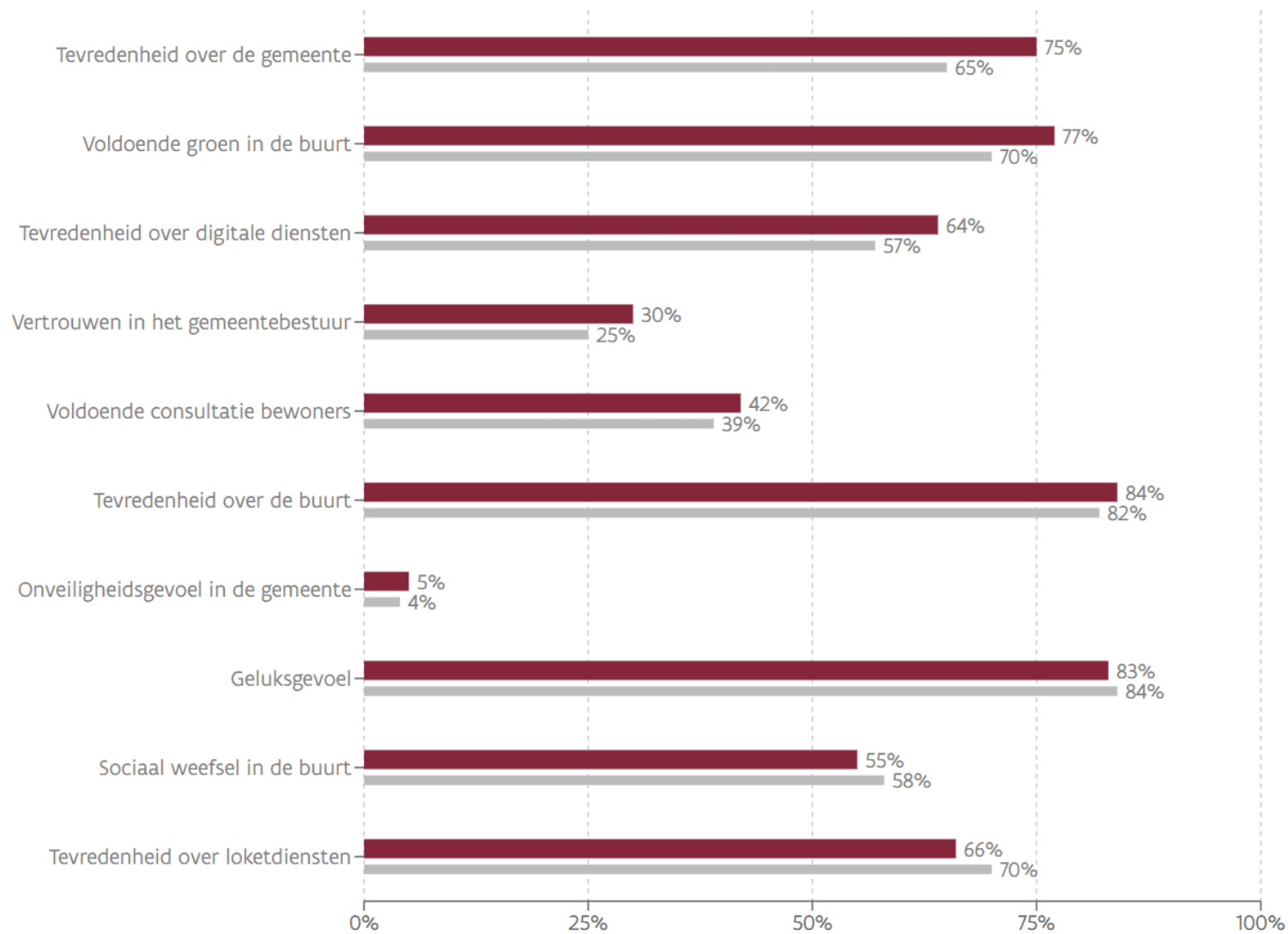
In 2023 hield het Agentschap Binnenlands Bestuur terug een burgerbevraging. Op de volgende slide vindt u de kernset van indicatoren die de Vlaamse overheid gebruikt voor de burgerbevraging Gemeente- en stadsmonitor 2023.

- ▶ Oostrozebeke scoort op de meeste indicatoren gelijkaardig met het Vlaamse gewest, met hogere scores voor voldoende consultatie van bewoners in de gemeente, sociaal weefsel en tevredenheid over de buurt.
- ▶ Positief is ook dat het onveiligheidsgevoel lager ligt dan het gemiddeld cijfer in het Vlaams gewest.
- ▶ De tevredenheid over digitale diensten ligt iets lager dan het Vlaams gemiddelde (64% t.o.v. 67%), maar is wel gestegen.
- ▶ Opvallend is ook de stijging met 10% tot 75% over de algemene tevredenheid over de gemeente.
- ▶ Bij de dalers zien we vooral de daling met 4% van de indicator 'tevredenheid over loketdiensten' tot 66%, wat zich onder het Vlaams gemiddelde bevindt.

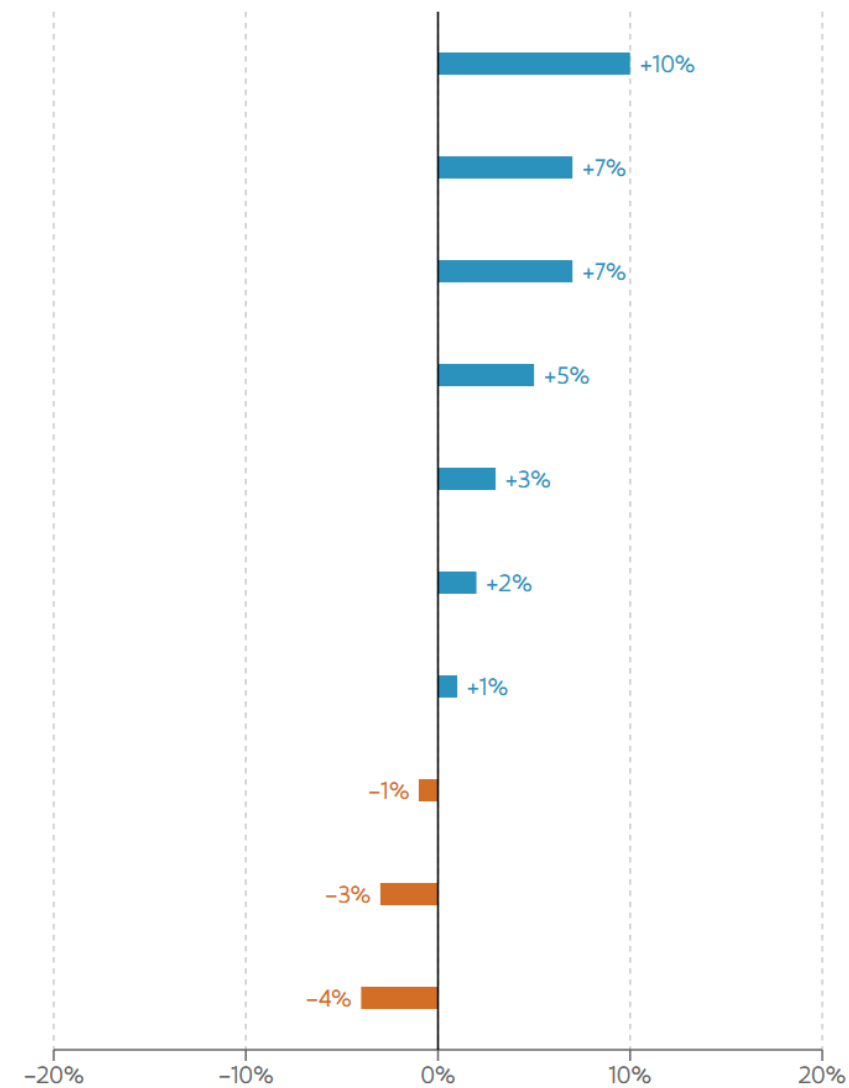


GEMEENTE- EN STADSMONITOR OOSTROZEBEKE: CIJFERS 2023

2023 versus 2020

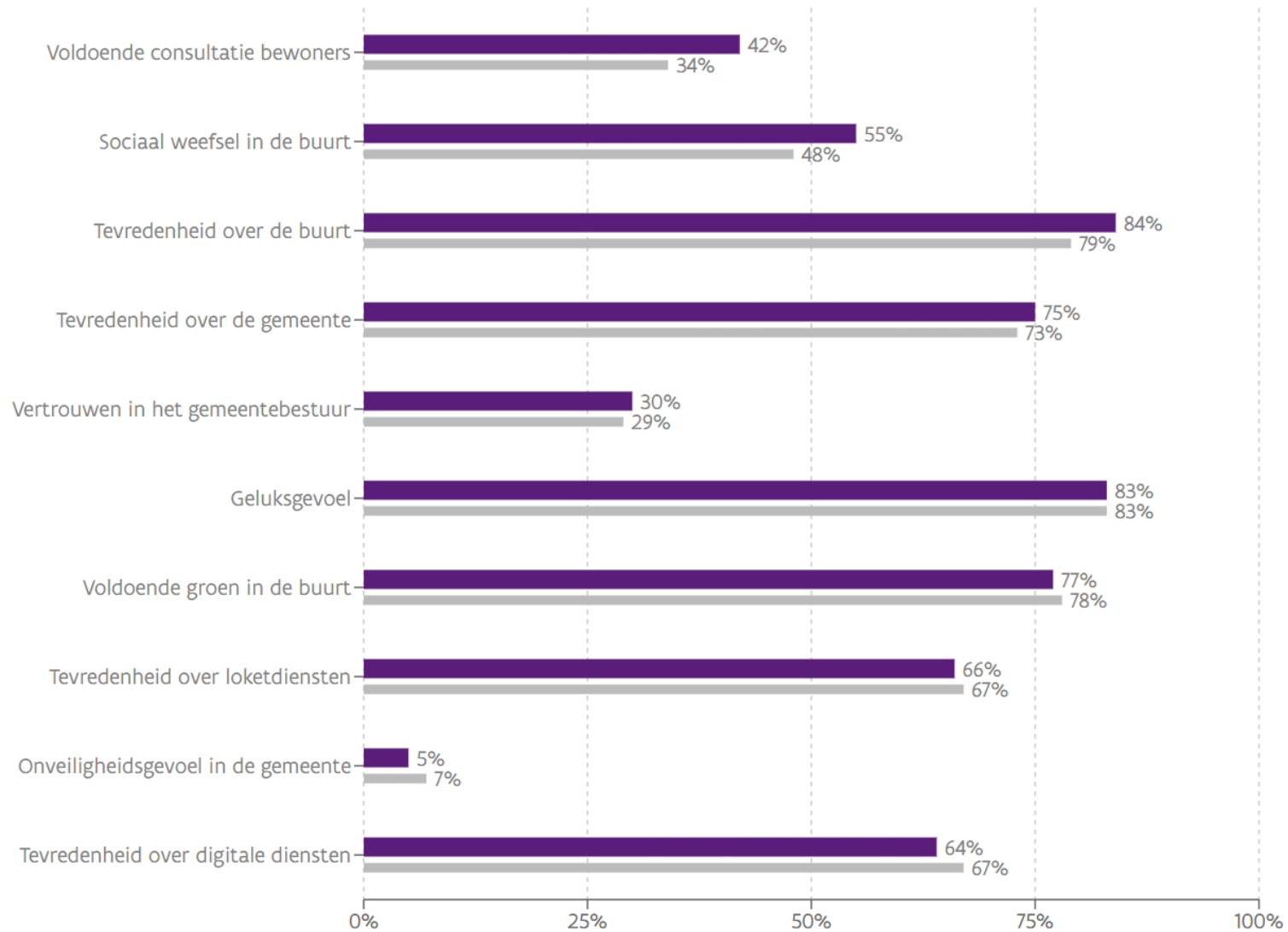


Afname of toename t.o.v. 2020

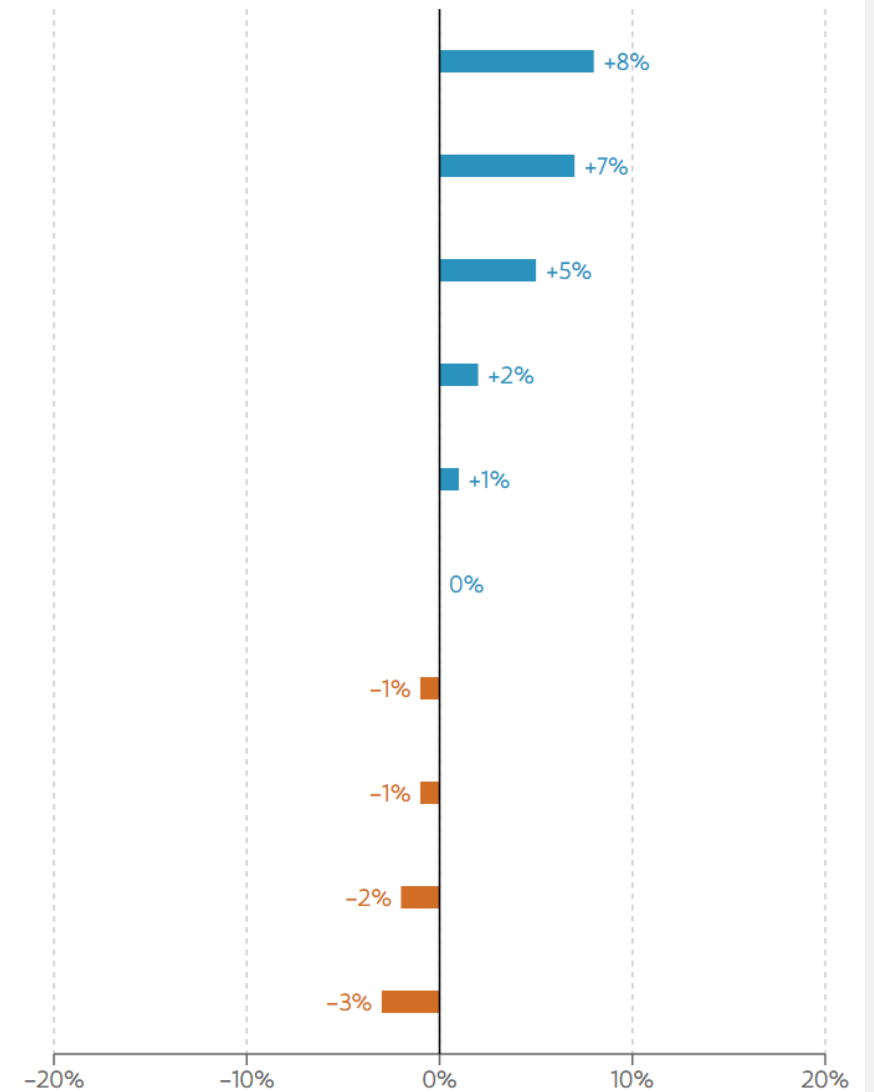


GEMEENTE- EN STADSMONITOR OOSTROZEBEKE: CIJFERS 2023 T.O.V. 2020

Oostrozebeke versus Vlaams Gewest



Lager of hoger dan de benchmark



GEMEENTE- EN STADSMONITOR OOSTROZEBEKE: CIJFERS 2023 T.O.V. BENCHMARK



Sociaal (People)
Conclusies

De bevolking van Oostrozebeke ligt in lijn met de Vlaamse bevolking

- ▶ Oostrozebeke en het Vlaams Gewest hebben een gelijkaardige percentage jongeren, met respectievelijk 22% tegenover 21,6%.
- ▶ Het percentage volwassenen tussen 20-39 jaar in Oostrozebeke is iets hoger dan het Vlaams Gewest, met 24,2% tegenover 24,1%. Dit is een vergelijkbare verdeling binnen deze leeftijdsgroep.
- ▶ Ouderen (60-79 jaar): het Vlaams Gewest heeft een hoger percentage ouderen in deze leeftijdsgroep in vergelijking met Oostrozebeke, met respectievelijk 21,8% tegenover 20,5%. Oostrozebeke heeft minder oudere inwoners dan het gemiddelde voor het Vlaams Gewest.
- ▶ Oostrozebeke heeft een lager percentage van de bevolking in de leeftijd van 80 jaar en ouder in vergelijking met het Vlaams Gewest, namelijk 5,5% voor Oostrozebeke en 6,1% voor het Vlaams Gewest.

Bevolkingsomvang

- ▶ De bevolking van Oostrozebeke zal de komende jaren aanzienlijk groeien. De prognoses voorspellen een groei van 5,8% tussen 2023 en 2030. Dit is beduidend hoger dan de gemiddelde groei voor Vlaanderen (4%).
- ▶ Grotendeels van deze migratiesaldo blijkt op dit moment te komen door immigraties uit het buitenland.
- ▶ De bevolkingsdichtheid in Oostrozebeke is lichtjes onder het Vlaams gemiddelde, maar beduidend boven het gemiddelde van de provincie en referentieregio.

De prognose van de bevolkingssamenstelling naar leeftijd toont dat tegen 2040...

- ▶ het aandeel van de bevolking in de leeftijdscategorieën 0-19 jaar zal dalen in zowel Oostrozebeke als Vlaanderen.
- ▶ het aandeel van de bevolking in de leeftijdscategorieën 40-59 zal in beide gebieden dalen.
- ▶ de leeftijdscategorie 80 jaar en ouder een aanzienlijk aandeel van de bevolking zal uitmaken in Vlaanderen (8,8%). In Oostrozebeke ligt dit 7,5%.
- ▶ de prognose voor Vlaanderen een duidelijke vergrijzing toont, met een groot aandeel 60-plussers. In Oostrozebeke zal dit zich iets minder doorzetten.

Hoe zit het met de ouderenvoorzieningen?

- ▶ Het aantal plaatsen in woonzorgcentra in Oostrozebeke (4,8 per 100 inwoners van 65 jaar en ouder) is lager dan het Vlaamse gemiddelde (5,8). De tevredenheid over de meeste ouderenvoorzieningen in Oostrozebeke is hoog. Er is in 2023 een lokaal dienstencentrum 'Tjuf' opgestart. Dit kan verder uitgebouwd worden.

Diversiteit

- ▶ **De diversiteitsindicatoren** van Oostrozebeke tonen een duidelijke toename van diversiteit op verschillende vlakken.
- ▶ Bij 11% van de leerlingen in de basisschool (2021-2022) is de thuistaal niet het Nederlands. Dit is veel lager dan het Vlaams gemiddelde (23,5%).
- ▶ Het aandeel inwoners met een niet-Belgische huidige nationaliteit is meer dan verdubbeld sinds 2013.
- ▶ Homogeen niet-Belgische meerderpersoonshuishoudens zijn bijna verdrievoudigd.
- ▶ Ondanks deze groei in diversiteit liggen de cijfers van Oostrozebeke lager dan die van West-Vlaanderen en het Vlaamse Gewest.

Onderwijs

- ▶ Inwoners van Oostrozebeke zijn overwegend tevreden met de onderwijsvoorzieningen in de gemeente. Met een tevredenheidsgraad van 94% ligt Oostrozebeke boven het Vlaamse gemiddelde van 86%.
- ▶ Oostrozebeke heeft geen gemeentelijk onderwijs. De vrije scholen zijn sterk op zichzelf gericht. Er is geen doorgedreven samenwerking met het gemeentebestuur. Het gemeentebestuur komt wel tussen voor het middagtoezicht via de sociale en andere voordelen: middagtoezicht wordt er tussen gekomen.
- ▶ Oostrozebeke scoort lager op risicokenmerken voor kansarmoede in het basisonderwijs dan de referentieregio. Het percentage laagopgeleide moeders en kinderen met een andere thuistaal is lager in Oostrozebeke. De onderwijskansarmoede-indicator ligt met 0,56 eveneens lager dan in de referentieregio.
- ▶ Het aandeel hooggeschoolde inwoners in Oostrozebeke is met 25,1% lager dan in West-Vlaanderen en Vlaanderen. Het aandeel 20-jarige studenten in het hoger onderwijs ligt met 53,4% lager dan in de referentieregio.



Sociaal (People)

Cijfers die conclusies onderbouwen

Indicator	Oostrozebeke	Referentieregio	West-Vlaanderen	Vlaanderen
Bevolkingsomvang				
Inwonersaantal (Rijksregister, 2023)	8.014	253.689	1.222.676	6.791.971
Inwonersaantal projecties (Statistiek Vlaanderen, 2040)	8.858	269.582	1.269.059	7.123.894
Verwachte groei inwonersaantal (2020-2030)	5,8%	/	/	4%
Totale aangroei bevolking (5-jarig gemiddelde, per 1.000 inwoners, 2022)	3,9	7,1	4,9	6,
Natuurlijke aangroei (geboorten-sterften, per 1.000 inwoners, 2022)	0,9	-0,6	-2,6	-0,5
Migratiesaldo (immigraties-emigraties, per 1.000 inwoners, 2022)	4,6	11,2	12,0	12,2
Migratiesaldo met een andere Belgische gemeente (per 1.000 inwoners, 2022)	-0,9	2,2	3,1	2,3
Migratiesaldo met het buitenland (per 1.000 inwoners, 2022)	5,5	9,0	8,9	9,9
Bevolkingsdichtheid (inwoners per km², 2003-2023)				
	442-479	381-419	357-382	443-498

PEOPLE

Bevolkingsomvang

- ▶ De bevolking van Oostrozebeke zal de komende jaren aanzienlijk groeien. De prognoses voorspellen een groei van 5,8% tussen 2020 en 2030. Dit is beduidend hoger dan de groei in Vlaanderen.
- ▶ Grotendeels van deze migratiesaldo blijkt nu te komen door immigraties uit het buitenland.
- ▶ De bevolkingsdichtheid in Oostrozebeke is lichtjes onder het Vlaams gemiddelde, maar beduidend boven het gemiddelde van de provincie en referentieregio.

Indicator	Oostzebeke	Referentieregio	West-Vlaanderen	Vlaanderen
Leeftijdssamenstelling				
Gemiddelde leeftijd (2023)	42,1	42,6	44,4	42,5
Mediaan leeftijd (2023)	42	43	45	43
Grijze druk (65+-ers op 20-64-jarigen, 2023 - 2040)	34,2% - 42,9%	36,9% - 46,2%	43,4% - 54,5%	36,3% - 46,9%
Interne vergrijzing (80-plussers op 65-plussers, 2023 - 2040)	27,9% - 29,8%	31,6% - 33,8%	29,9% - 35,2%	28,8% - 34,6%
Groene druk (0-19-jarigen op 20-64-jarigen, 2023 - 2040)	37,7% - 37,8%	37,5% - 37,2%	35,9% - 36,1%	37,6% - 37,6%

PEOPLE

Leeftijdssamenstelling

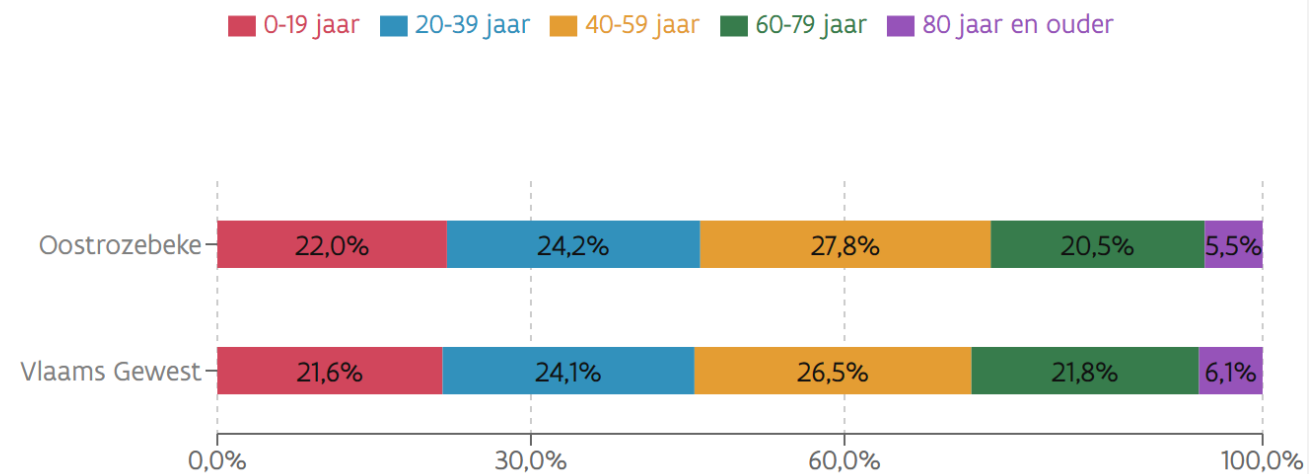
- ▶ De gemiddelde en mediaan leeftijd ligt rond het Vlaams gemiddelde.
- ▶ De bevolking van Oostzebeke is relatief even oud als die van West-Vlaanderen en Vlaanderen.
- ▶ De grijze druk ligt lager in Oostzebeke in vergelijking met het provinciaal en gewestelijk gemiddelde.
- ▶ De interne vergrijzing loopt in lijn met die van het Vlaamse Gewest
- ▶ De groene druk is hoger dan het West-Vlaams gemiddelde, vergelijkbaar met die van het Vlaamse Gewest

Inwoners, naar leeftijd

Aandeel inwoners naar leeftijd, in procenten

Bron: Statbel, aanlevering Statistiek Vlaanderen, bewerking Agentschap Binnenlands Bestuur

Meest recente situatie (2023)

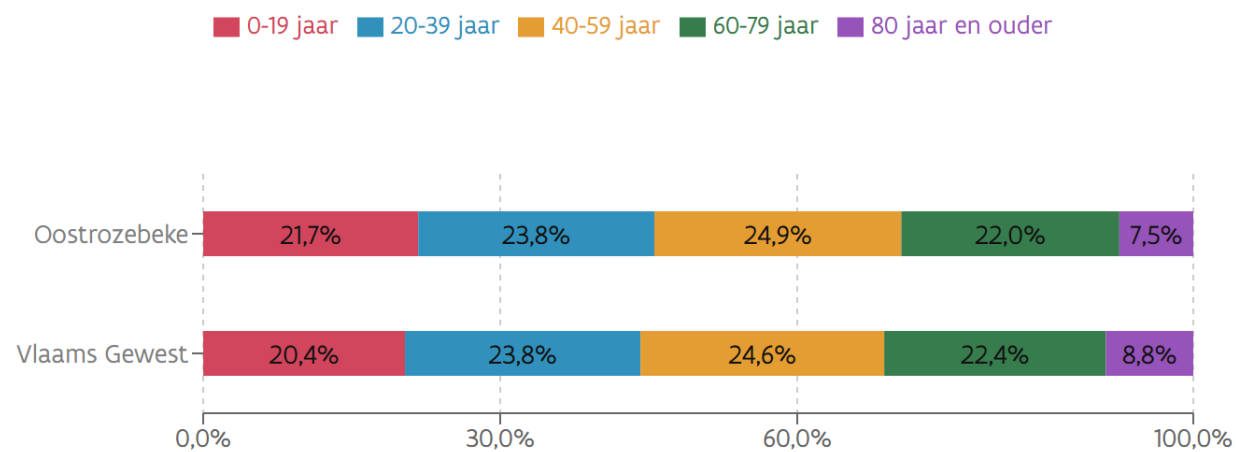


Prognose inwoners, naar leeftijd

Projectie van aandeel inwoners naar leeftijd, in procenten

Bron: Vlaamse Statistische Autoriteit, aanlevering Statistiek Vlaanderen, bewerking Agentschap Binnenlands Bestuur

Meest recente situatie (2040)



Indicator	Oostrozebeke	Referentieregio	West-Vlaanderen	Vlaanderen
Voorzieningen voor ouderen				
Aantal plaatsen woonzorgcentra (per 100 inwoners van 65 jaar en ouder, 2023)	4,8	6,3	5,9	5,8
Aantal plaatsen assistentiewoningen (per 100 inwoners van 65 jaar en ouder, 2023)	0,0	2	2,5	2,5
Aantal plaatsen Centra voor Kortverblijf (per 1.000 inwoners van 65 jaar en ouder, 2023)	1,9	2,4	2,1	1,9
Aantal plaatsen dagverzorgingscentra (per 10.000 inwoners van 65 jaar en ouder, 2023)	0,0	3,2	2,8	2,3
Aantal plaatsen lokale dienstencentra (per 10.000 inwoners van 65 jaar en ouder, 2023)	1,0	3,0	2,5	2,0
Tevredenheid ouderenvoorzieningen (Aandeel inwoners dat tevreden is over ouderenvoorzieningen, 2023)	77%	80%	78%	71%

PEOPLE

Voorzieningen voor ouderen

- ▶ Het aantal plaatsen in woonzorgcentra in Oostrozebeke (4,8 per 100 inwoners van 65 jaar en ouder) is lager dan het Vlaamse gemiddelde (5,8).
- ▶ De tevredenheid over de meeste ouderenvoorzieningen in Oostrozebeke is hoog. Er is een lokaal dienstencentrum.

Indicator	Oostrozebeke	Referentieregio	West-Vlaanderen	Vlaanderen
Huishoudens				
Totaal aantal huishoudens (2023 – projectie 2035)	3.420- 3.735	108.691 - 116.586	549.238 – 574.862	2.926.471 – 3.110.412
Gemiddelde huishoudensgrootte (2023 – projectie 2040)	2,33 – 2,30	2,31-/	2,20 -/	2,30 – /
aandeel eenoudergezinnen met minstens 1 minderjarig kind (t.o.v. private huishoudens, 2003 - 2023)	2,2% - 3,8%	3,0%- 3,8%	3,5 – 3,8%	3,9% - 4,2%
Huishoudens bestaande uit 1 persoon (t.o.v. huishoudens, 2023 – projectie 2040)	28,7% – 31,7%	30,5% – 33,6%	34,4% – 37,1%	32,9% - 35,6%
Alleenwonenden 18-64 jaar (t.o.v. 18-64 jaar, 2023)	11,2%	12,3%	14,4%	13,9%
Alleenwonenden 75+ jaar (t.o.v. 75+ jaar, 2023)	36,6%	34,0%	35,5%	34,2%

PEOPLE

Huishoudens

- ▶ Het aandeel alleenwonenden van 18-64 jaar in Oostrozebeke is lager dan het Vlaamse gemiddelde.
- ▶ Het aandeel alleenwonenden van 75+ jaar in Oostrozebeke is iets hoger dan het Vlaamse gemiddelde.

Indicator	Oostzebeke	Referentieregio	West-Vlaanderen	Vlaanderen
Diversiteit				
Nieuwkomers (per 1.000 inwoners 18+, 2022)	5,6	8,3	6,9	8,8
Aandeel inwoners niet-Belgische huidige nationaliteit (2013 - 2023)	2,5% - 6,4%	3,2% - 7,8%	3,9% - 7,2%	7,6% - 10,8%
Aandeel inwoners niet-Europese huidige nationaliteit (2013 - 2023)	1,1% - 1,5%	1,6% - 2,9%	1,9% - 3,3%	3,1% - 4,5%
Aandeel inwoners niet-Belgische geboortenationaliteit (2013 - 2023)	4,1% - 8,7%	5,1% - 11,4%	6,6% - 11,6%	13,3% - 18,9%
Aandeel inwoners niet-Europese geboortenationaliteit (2013 - 2023)	2,3% - 3,1%	3,0% - 5,7%	3,8% - 6,8%	7,6% - 11k%
Meerpersoonshuishoudens - homogeen Belgisch (2012 - 2022)	93,4%- 88,6%	92,2%- 86,2%	89,4% - 83,7%	80,8% - 73,1%
Meerpersoonshuishoudens - homogeen niet-belgisch (2012 - 2022)	2,0%- 5,7%	2,5% - 6,9%	3,3%- 6,5%	8,5% - 12,3%

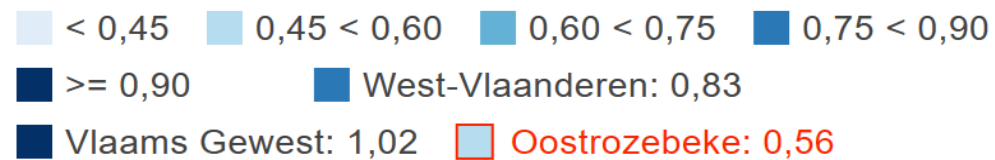
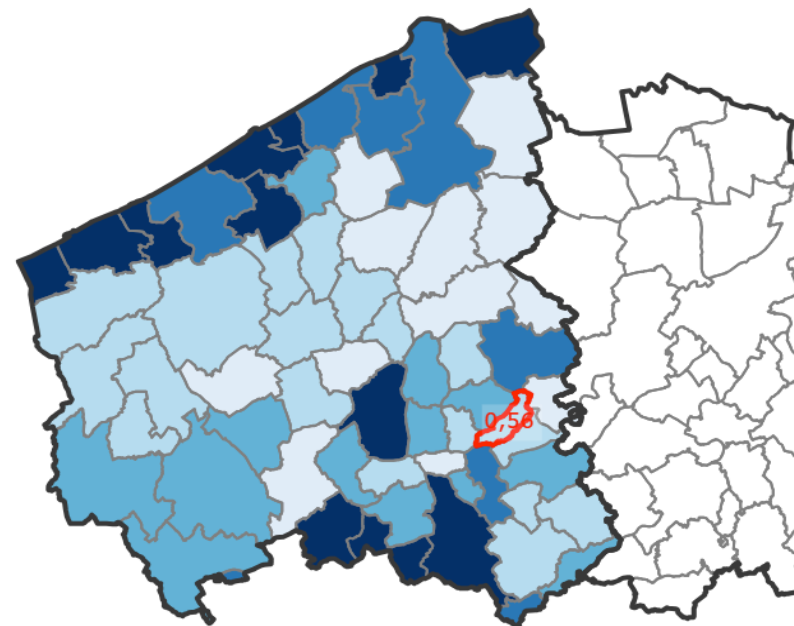
PEOPLE

Diversiteit

Indicator	Oostrozebeke	Referentieregio	West-Vlaanderen	Vlaanderen
Tevredenheid over onderwijsvoorzieningen, tevreden (2023)	94%	90%	89%	86%
Risicokenmerken voor kansarmoede in het basisonderwijs				
Laagopgeleide moeder (2022-2023)	13,7%	16,5%	17,8%	19,7%
Schooltoeslag (2022-2023)	30,8%	30,6%	33,3%	37,0%
Andere thuistaal (2022-2023)	11%	15,6%	16,4%	23,5%
Onderwijs kansarmoede-indicator (2022-2023)	0,56	0,75	0,83	1,02
Schoolse vertraging & zittenblijven				
Leerlingen basisonderwijs met minstens 1 jaar schoolse vertraging (per 100 leerlingen basisonderwijs, 2022-2023)	6,5%	11,6%	12,6%	12,1%
Aandeel zittenblijvers in het secundair onderwijs (per 100 leerlingen secundair onderwijs, 2022-2023)	1,3%	2,1%	3,0%	4,1%
Aandeel vroegtijdige schoolverlaters (per 100 schoolverlaters, 2020-2021)	15,1%	9,0%	9,8%	11,7%
Hoger onderwijs				
Aandeel hooggeschoolde inwoners (t.o.v. 25-plussers, 2017)	25,1%	27,4%	27,9%	30,2%
Aandeel 20-jarige studenten hoger onderwijs	53,4%	59,7%	58,7%	56,2%

Gemiddelde onderwijs kansarmoede-indicator gewoon basisonderwijs volgens woonplaats (2021-2022, z-scores)

Kaart 1 | Gemiddelde OKI gewoon basisonderwijs volgens woonplaats (2022-2023)



Bron: Onderwijs Vlaanderen | provincies.incijfers.be



Economisch (Prosperity)
Conclusies

- ▶ **Het gemiddeld netto belastbaar inkomen ligt in Oostrozebeke lager dan de provinciale en Vlaamse gemiddelden en kent een lage welvaartsindex.** Toch ligt het aantal mensen met een leefloon, verhoogde ziekteuitkering en het aantal kinderen dat leeft in kansarmoede wel lager van het Vlaams gemiddelde.
- ▶ **Oostrozebeke heeft een hogere activiteitsgraad.** De activiteitsgraad en de werkgelegenheidsgraad van de 15-64-jarigen in Oostrozebeke liggen hoger dan in de referentieregio. De werkloosheidsgraad is lager. Dit wijst op een hoger aandeel werkende mensen en een lager aandeel werkzoekenden in Oostrozebeke.
- ▶ Het aandeel zelfstandigen in hoofdberoep is in Oostrozebeke hoger dan in Vlaanderen.
- ▶ Oostrozebeke kent een groei van het aantal BTW-plichtige ondernemingen, met een stijging van 30,9% tussen 2013 en 2023. Die ligt wel lager dan de gemiddelde groei in West-Vlaanderen.

Jobratio en pendelpatronen (2019)

- ▶ Heel wat mensen zijn aan het werk buiten de gemeente en zijn dus gevat in de uitgaande pendel. Van alle inwoners van Oostrozebeke die aan het werk zijn, is 81,6% actief buiten de gemeente.
- ▶ **Oostrozebeke heeft eerder weinig handelspanden, maar ook relatief weinig commerciële leegstand**
 - Het aantal handelspanden is sterker gedaald dan in de rest van de provincie en Vlaanderen. Deze daling gaat gepaard met een sterke daling van de winkelvloeroppervlakte.
 - De leegstand bedraagt in Oostrozebeke 9,6%. In Vlaanderen ligt dit gemiddeld op 10,1%.

PROSPERITY: CONCLUSIES

- ▶ De **prijzen van de woningmarkt** liggen in Oostrozebeke lager dan de provinciale mediaanprijs. De mediaanprijs voor een open woning in Oostrozebeke lag in 2022 op 400.000 euro (West-Vlaanderen: 406.000 euro).
- ▶ De woningkwaliteit is behoorlijk goed. De gemeente Oostrozebeke zet sterk in op kwaliteitsvol wonen via o.a. aanvullende steunverlening. Men kan een huurtoelage ontvangen, op voorwaarde dat men zich aanmeldt voor een sociale woning.
- ▶ Het aandeel **sociale huurwoningen** (t.o.v. aantal huishoudens) ligt wel wat lager dan het aandeel van de referentieregio, West-Vlaanderen en het Vlaamse Gewest, ondanks de inhaalbeweging van de laatste jaren. Toch ligt het aantal sociale woningen dubbel zo hoog als het sociaal bindend objectief.

Landbouw

Oppervlakte 11 hoofdteeltgroepen, % t.o.v. totale oppervlakte landbouwgebruik (2022)

- ▶ Oostrozebeke heeft een relatief lage oppervlakte bos en natuur t.o.v. het Vlaams gemiddelde.
- ▶ De oppervlakte landbouwgrond in Oostrozebeke is groter dan het Vlaamse gemiddelde.
- ▶ De oppervlakte akkergrond voor maïs is aanzienlijk groter dan in West-Vlaanderen en het Vlaamse Gewest.
- ▶ Oppervlakte tuinbouw ligt in Oostrozebeke hoger dan in de provincie en bijna drie keer zo hoog als in het Vlaamse Gewest.
- ▶ De landbouwverbreding (bioboerderij, hoeveproducten en zorgboerderijen) ligt echter zeer laag in Oostrozebeke in vergelijking met de referentieregio, de provincie en Vlaanderen.



Economisch (Prosperity)
Cijfers die de conclusies onderbouwen

Indicator	Oostzebeke	Referentieregio	West-Vlaanderen	Vlaanderen
Inkomen				
Gemiddeld netto belastbaar inkomen per inwoner (euro, 2021)	20.395	20.432	21.287	21.731
Mediaan netto inkomen per aangifte (euro, 2021)	28.815	-	27.983	28.909
Welvaartsindex (gemiddeld inkomen (index) t.o.v. gemiddeld inkomen per inwoner in België, 2021)	100	100	105	107
Armoede				
Kredietnemers met achterstallig krediet (per 100 kredietnemers, 2023)	2,3	2,9	2,9	2,9
Aantal (equivalent) leefloners (per 1.000 inwoners, 2022)	2,25	5,72	6,67	7,36
Aantal inwoners met verhoogde tegemoetkoming ziekteverzekering (per 100 inwoners in de ziekteverzekering, 2022)	13,5%	16,5%	17,9%	16,5%
Aantal kinderen in kansarmoede (per 100 kinderen, 2022)	5,5%	-	12,7%	12,6%
(Sociale) huisvesting				
Aantal sociale huurwoningen (som SHM en SVK, 2023)	193	6.749	36.468	174.147
Evolutie aantal sociale huurwoningen (2013-2023)	50,8%	34,3%	19,5%	14,0%
Verhouding sociale huurwoningen / aantal huishoudens (2023)	5,7%	6,2%	6,7%	6,0%
Aandeel unieke gezinnen op de wachtlijst van SHV (2023)	3,0%	5,1%	5,7%	5,8%
Mediaanprijs verkochte woonhuizen in euro (4 gevels: open) (2023)	400.000	-	406.000	410.000

PROSPERITY

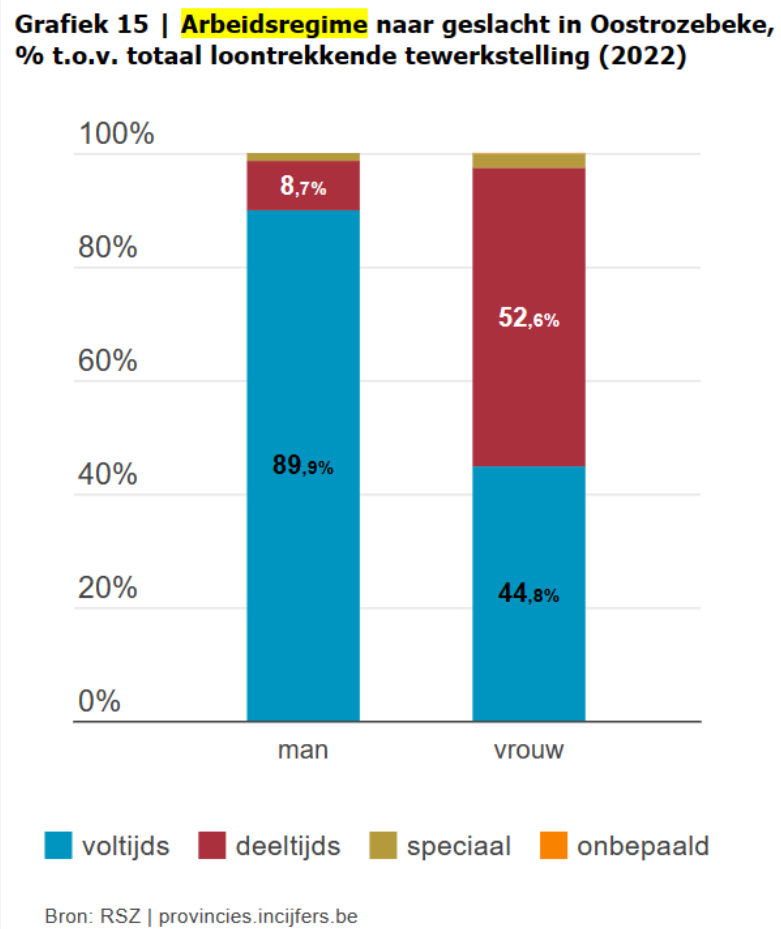
Indicator	Oostzebeke	Referentieregio	West-Vlaanderen	Vlaanderen
Tewerkstelling				
Activiteitsgraad 15-64-jarigen (2021)	79,9%	77,8%	75,9%	74,4%
Werkzaamheidsgraad 15-64-jarigen (2021)	77,3%	75,0%	72,5%	70,3%
Werkzoekendengraad (werkzoekenden t.o.v. beroepsbevolking, 2023)	4,0%	-	5,3%	6,3%
Niet-beroepsactieven (15 tot 64-jarigen verminderd met de werkenden en de werkzoekenden, 2021)	20,1%	22,2%	24,1%	25,6%
Loontrekkende tewerkstelling				
Aantal loontrekkende jobs (totaal, 2022)	2.460	101.501	440.950	2.407.534
Zelfstandigen				
Aantal zelfstandigen (2023)	1.109	34.692	156.653	779.248
Zelfstandigen in hoofdberoep (2023)	66,2%	64,4%	63,5%	63,1%
Zelfstandigen in bijberoep (2023)	23,6%	23,9%	24,0%	26,0%
Zelfstandigen na pensioen (2023)	10,2%	11,3%	12,6%	10,8%
Zelfstandigen vrouw (2023)	34,3%	35,7%	36,8%	35,8%

PROSPERITY

Tewerkstelling

Arbeidsregime, % t.o.v. loontrekkende tewerkstelling naar geslacht in Oostrozebeke

Onderstaande figuur geeft aan dat er een duidelijke samenhang is tussen geslacht en arbeidsregime: vrouwen zijn oververtegenwoordigd bij de deeltijdse banen.



Loontrekkende tewerkstelling naar sector, % t.o.v loontrekkende tewerkstelling (2022)

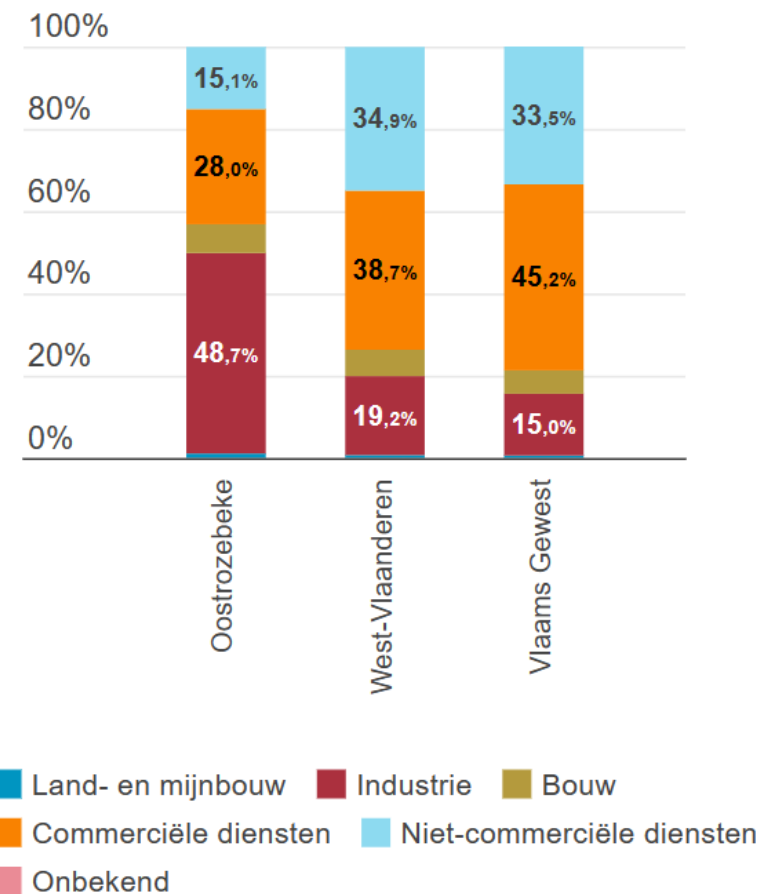
Tabel 3 | Evolutie loontrekkende tewerkstelling naar hoofdsector in Oostrozebeke

	2017	2022
Land- en mijnbouw	27	28
Industrie	1.180	1.199
Bouw	165	171
Commerciële diensten	669	690
Niet-commerciële diensten	364	372
Onbekend	-	-
Totaal	2.405	2.460

Speciale waarden: - Geen waarde

Bron: RSZ | provincies.incijfers.be

Grafiek 17 | Loontrekkende tewerkstelling naar hoofdsector, % t.o.v. totaal jobs (2022)

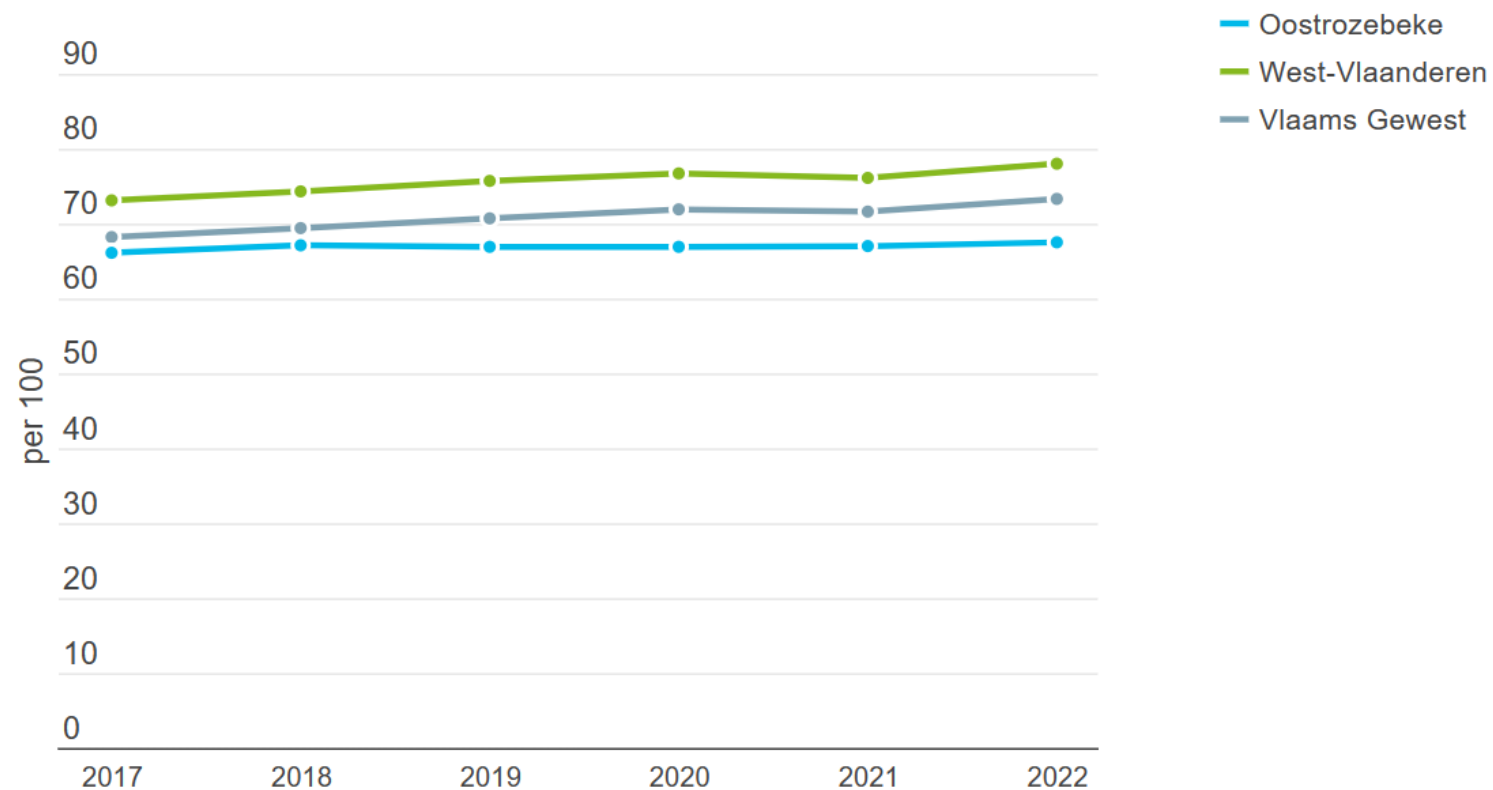


Bron: RSZ | provincies.incijfers.be

Jobratio, ingevulde arbeidsplaatsen per 100 15 tot 64-jarige inwoners (2017-2022)

De jobratio geeft het aantal ingevulde arbeidsplaatsen (van loontrekkenden en zelfstandigen) op het grondgebied weer ten opzichte van de totale bevolking van 15 tot 64 jaar.

Grafiek 14 | Evolutie jobratio, per 100 15 tot 64-jarige inwoners (2017-2022)



Bron: RSZ en RSVZ | provincies.incijfers.be

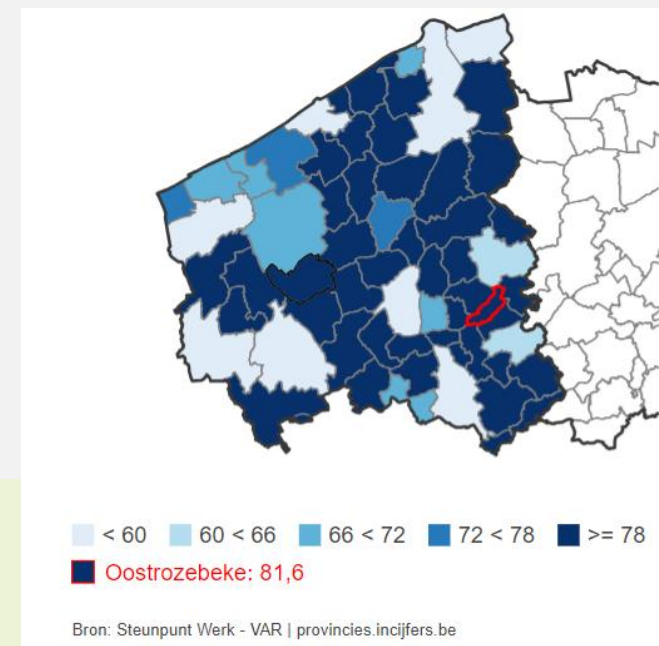
Uitgaande pendelintensiteit Oostrozebeke (2019)

81,6% van de werkende Oostrozebekenaren werkt buiten de gemeente (zie kaartje).

Inkomende pendelintensiteit Oostrozebeke (2019):

76,6% van de loontrekkenden die in Oostrozebeke werkt, komt van buiten Oostrozebeke.

In Oostrozebeke is het **pendelsaldo** in 2019 -682. Er gaan meer mensen van Oostrozebeke in een andere gemeente werken, dan dat er inwoners van een andere gemeente in Oostrozebeke komen werken.



Indicator	Oostrozebeke	Referentieregio	West-Vlaanderen	Vlaanderen
Ondernemerschap				
Aantal BTW-plichtige ondernemingen (2013 - 2023)	755 - 988	23.652 - 32.352	105.192 - 143.239	493.260 - 714.083
Groei aantal BTW-plichtige ondernemingen (2013 - 2023)	+30,9%	+36,8%	+36,2%	+44,8%
Oprichtingsratio (nieuwe bedrijven t.o.v. totaal actieve bedrijven, 2012 - 2022)	7,6% - 8,7%	7,0% - 10,3%	7,3% - 10,9%	8,3% - 12,1%
Stopzettingsratio (stopzettingen t.o.v. totaal actieve bedrijven, 2012 - 2022)	6,3% - 3,9%	5,3% - 5,7%	6,0% - 6,4%	6,4% - 7,1%
Nettogroeiratio (verschil oprichtings- en stopzettingsratio, 2012 - 2022)	1,4% - 4,8%	1,7% - 4,6%	1,3% - 4,5%	1,9% - 5,1%
Turbulentieratio (som oprichtings- en stopzettingsratio, 2012 - 2022)	13,9% - 12,5%	12,3% - 16,1%	13,3% - 17,3%	14,7% - 19,2%
Economische bedrijvigheid				
Ruimte voor bedrijvigheid (aandeel van bebouwde opp., 2023)	25,3%	20,4%	17,5%	15,5%

PROSPERITY

Ondernemingsdynamiek

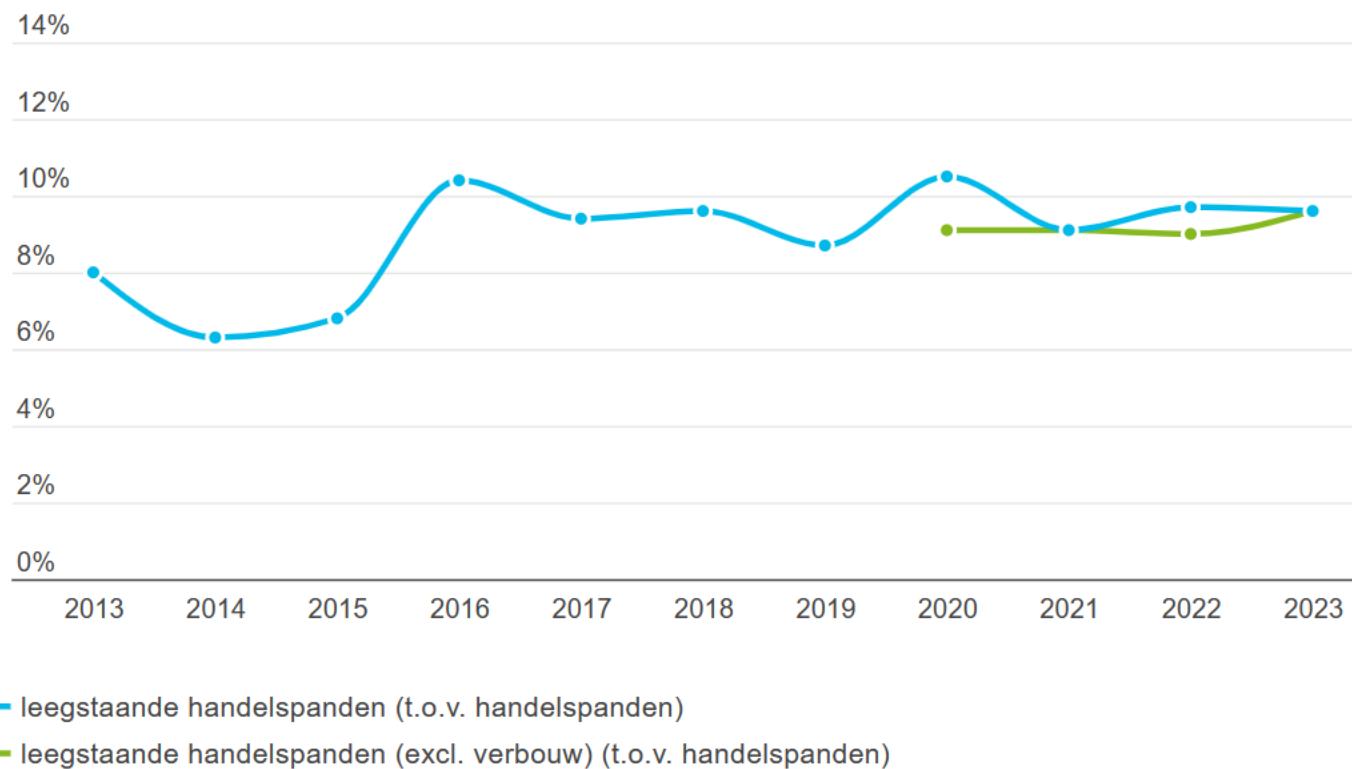
- ▶ Oostrozebeke kent een groei van het aantal BTW-plichtige ondernemingen, met een stijging van 30,9% tussen 2013 en 2023. Dit is lager dan de groei in West-Vlaanderen (36,2%) en Vlaanderen (44,8%). De oprichtingsratio in Oostrozebeke is ook lager dan in de referentieregio, wat duidt op een statisch ondernemersklimaat.
- ▶ De stopzettingsratio in Oostrozebeke is echter lager dan die in de referentieregio, wat aanduidt dat de bedrijven lokaal goed werken.
- ▶ Oostrozebeke heeft meer ruimte voor bedrijvigheid dan de referentieregio.
- ▶ De nettogroeiratio ligt in het verlengde van de cijfers van de referentieregio, West-Vlaanderen en Vlaanderen.

Handelspanden per 1.000 inwoners, aantal (2023, z-scores)

Indicator	Oostroze- beke	West-Vlaanderen	Vlaanderen
2013	8,38	10,78	7,99
2018	7,64	9,44	7,05
2023	6,49	8,25	6,21

Evolutie van het percentage leegstaande handelspanden (t.o.v. totaal aantal handelspanden) (2013-2023)

Grafiek 16 | **Evolutie** leegstaande handelspanden en leegstaande handelspanden excl. verbouw in Oostrozebeke, % t.o.v. totaal (2013-2023)



Bron: Locatus | provincies.incijfers.be

Indicator	Oostrozebeke	Referentieregio	West-Vlaanderen	Vlaanderen
Detailhandel				
Aantal handelspanden (2023)	136	4.875	27721	118.405
Aantal handelspanden per 1.000 inwoners (2023)	16,97	19,22	22,67	17,43
Evolutie handelspanden 2013-2023	-16,6%	-11,4%	-11,4%	-8,4%
Winkelvloeroppervlakte (m ²)	21.430	535.767	2.817.145	13.074.298
Evolutie winkelvloeroppervlakte 2013-2023	-6,0%	-7,6%	-3,7%	-0,5%
Aantal leegstaande handelspanden 2023 (To.v. totaal aantal handelspanden)	9,6%	9,8%	10,3%	10,1%

PROSPERITY

Detailhandel

- ▶ De leegstand in Oostrozebeke is net als het aantal handelspanden per 1.000 inwoners, onder het gemiddelde.
- ▶ Oostrozebeke kende een sterkere daling van het aantal handelspanden in vergelijking met de provincie en Vlaanderen. Deze daling gaat gepaard met een proportionele (en dus sterke) daling van de winkelvloeroppervlakte.
- ▶ Het aantal leegstaande handelspanden is echter vergelijkbaar met die van Vlaanderen.

Indicator	Oostrozebeke	Referentieregio	West-Vlaanderen	Vlaanderen
Landbouw				
Bedrijven met landbouwproductie (2011 - 2022)	57 - 48	2.638 - 2.163	9.065 - 7.670	25.982 - 22.449
Afname aantal bedrijven met landbouwproductie (2011 - 2022)	-15,8%	-22,0%	-15,4%	-13,6%
Oppervlakte voor landbouw (bestemde oppervlakte t.o.v. totale oppervlakte, 2014 - 2022)	71,4% - 70,3%	76,3% - 75,8%	73,8% - 73,3%	57,9% - 57,6%
Landbouwtypering				
Evolutie rundveebezetting (2012 - 2022)	-5,7%	-7,9	-5,4%	-2,7%
Evolutie varkensbezetting (2012 - 2022)	+25,6%	-14,4%	-12,8%	-14,1%
Evolutie aanwezigheid kippen (2012 - 2022)	+66,7%	+38,6%	+48,5%	+40,3%
Verbreiding				
Biolandbouwbedrijven (aantal - aandeel t.o.v. landbouwbedrijven, 2022)	0-0%	35-1,6%	154-2,0 %	621 - 2,8%
Hoeveproducenten (aantal - aandeel t.o.v. landbouwbedrijven, 2023)	3-6,3%	71-2,8%	296-3,7%	1.049 - 4,6%
Zorgboerderijen (aantal - aandeel t.o.v. landbouwbedrijven, 2023)	0-0%	41-1,9%	196-2,6%	990 - 4,3%

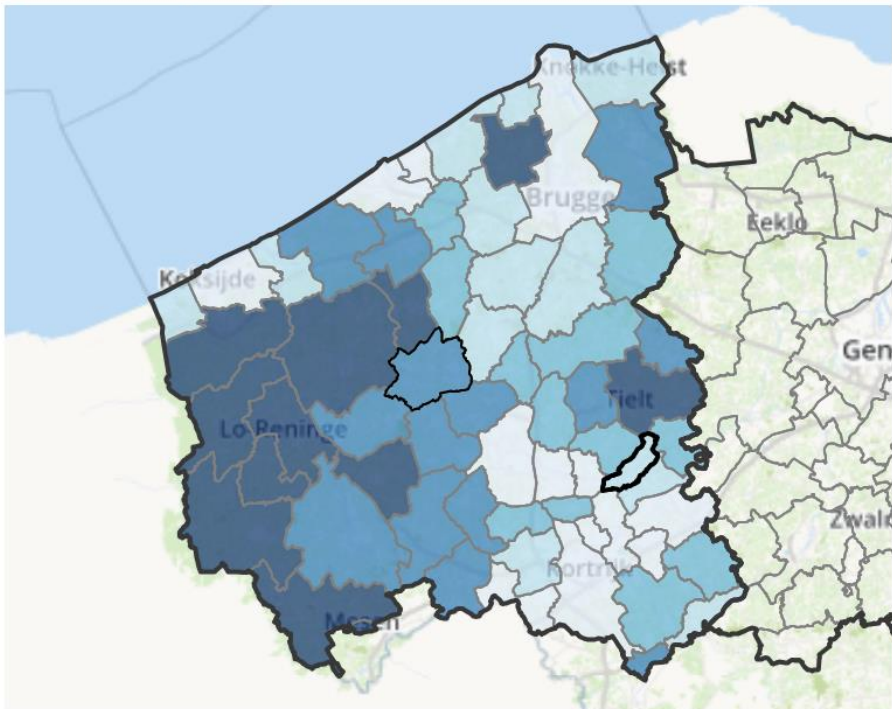
PROSPERITY

Landbouw

- ▶ Oostrozebeke kent veel landbouwactiviteit t.o.v. Vlaanderen.
- ▶ De evolutie van rundvee-, varkens-, en kippenbezetting is hoger in Oostrozebeke dan in West-Vlaanderen en Vlaanderen.
- ▶ De landbouwverbreiding ligt echter zeer laag in Oostrozebeke in vergelijking met de referentieregio, de provincie en Vlaanderen.

Geregistreerd landbouwgebruik, % t.o.v. totale oppervlakte (2022)

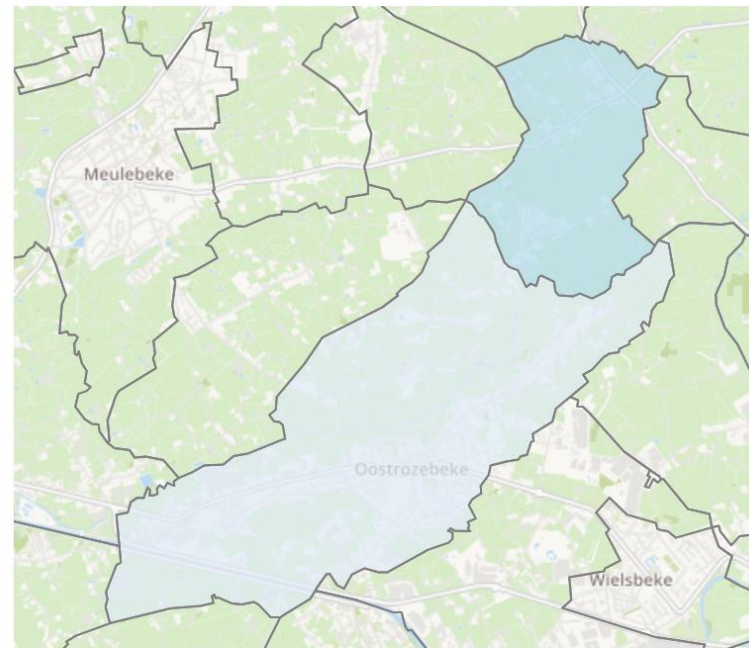
Kaart 3 | Geregistreerd landbouwgebruik, % t.o.v. totale oppervlakte (2022)



< 46,8 46,8 < 63,1 63,1 < 69,6 69,6 < 74,2
≥ 74,2 Oostrozebeke: 57,5

Bron: Landbouw & Zeevisserij | provincies.incijfers.be

Kaart 4 | Geregistreerd landbouwgebruik, % t.o.v. totale oppervlakte (2022)

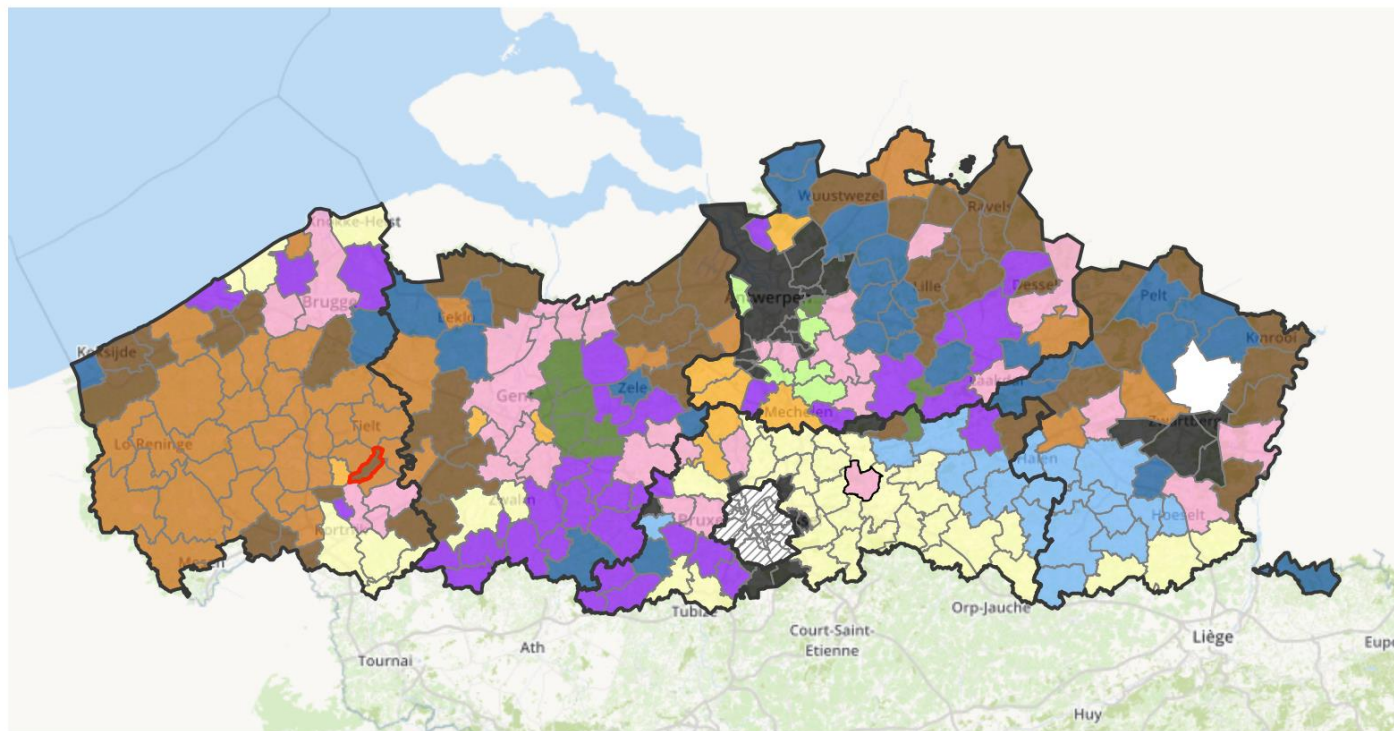


< 72,7 ≥ 72,7

Bron: Landbouw & Zeevisserij | provincies.incijfers.be

Landbouwtyperingskaart Vlaanderen (2018, data 2016)

Kaart 2 | Landbouwtyperingskaart Vlaanderen (2018, data 2016)

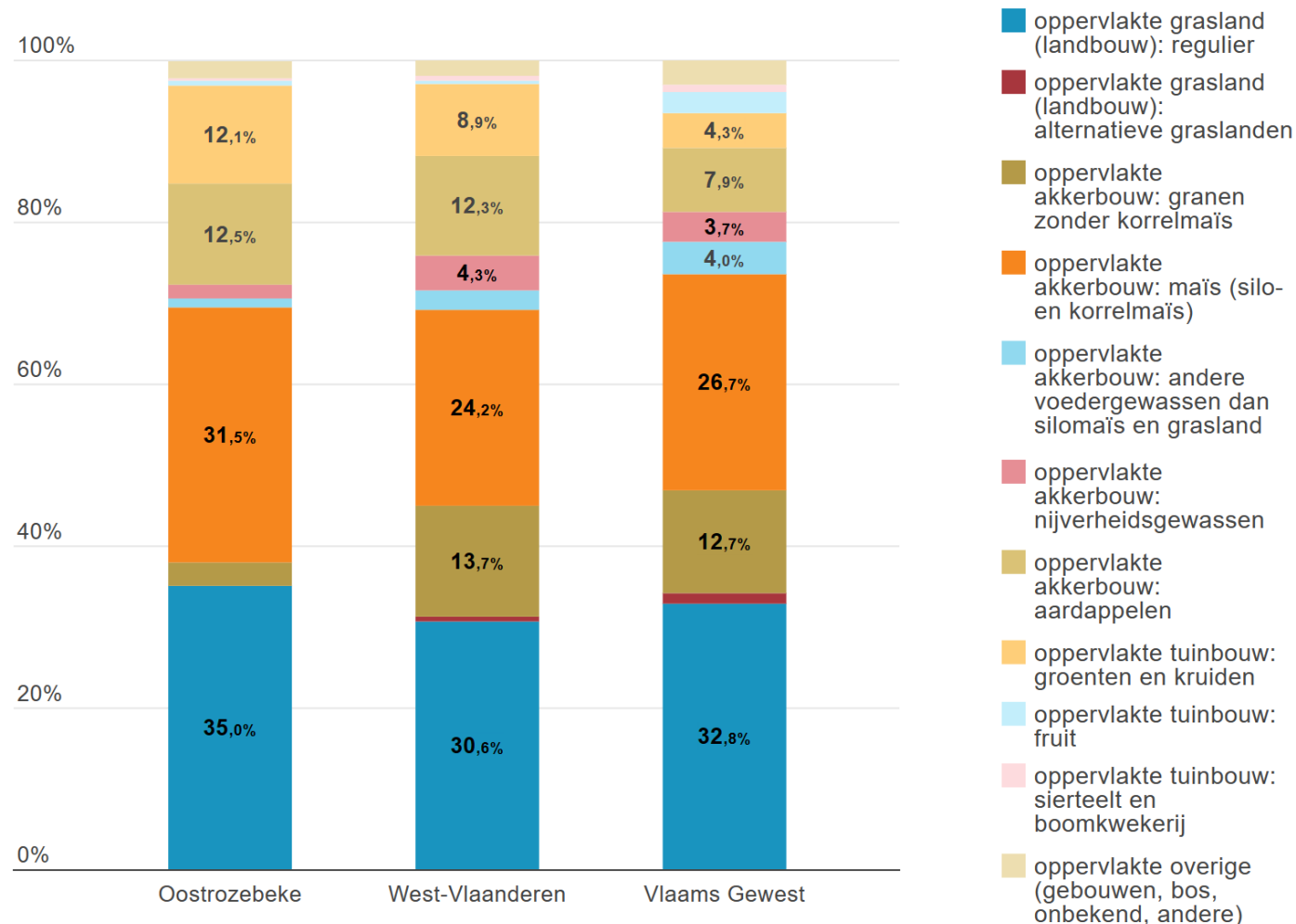


- specialisatie intensieve veehouderij
- intensieve veehouderij en rundvee
- specialisatie sierteelt
- specialisatie glasgroenten
- overwegend melkvee
- specialisatie fruit
- specialisatie rundvee
- verstedelijkt
- groenten en rundvee
- rundvee en sierteelt/groenten
- akkerbouw en rundvee
- Oostrozebeke: intensieve veehouderij en rundvee

Bron: Landbouw & Zeevisserij | provincies.incijfers.be

Oppervlakte 11 hoofdteeltgroepen, % t.o.v. totale oppervlakte landbouwgebruik (2022)

Grafiek 5 | Oppervlakte van de 11 teeltgroepen, % t.o.v. totale oppervlakte in Oostrozebeke (2022)



Bron: Landbouw & Zeevisserij | provincies.incijfers.be



Ecologisch (Planeet)
Conclusies

- ▶ **Toegankelijk groen:** Oostrozebeke heeft aanzienlijk minder open ruimte in vergelijking met de referentieregio, West-Vlaanderen en Vlaanderen. Dit laat zich ook merken bij de aanwezigheid van groen in de buurt van de inwoners.
- ▶ Een klein deel van de lokale elektriciteitsvraag wordt ingevuld met lokaal geproduceerde **hernieuwbare energie**. **Hier kan nog een tand bij gestoken worden.** Het aandeel lokale productie elektriciteit t.o.v. totaal elektriciteitsverbruik (2011-2021) steeg van 3,5% - 9,0%, maar in Vlaanderen ligt het gemiddelde ondertussen op 22,9%. Er is nog heel wat extra potentieel voor zonnepanelen. Oostrozebeke steeg met 244,75% voor lokale productie elektriciteit via zonnepanelen (2011-2022). Het gemeentebestuur heeft reeds eerder ingezet voor de fietsleasing en promoot nu ook het gebruik van de elektrische deelwagens.
- ▶ **Lage zuiverings- en rioleringsgraad**

Het gemiddeld dagelijks leidingwaterverbruik per persoon in Oostrozebeke is lager dan in Vlaanderen.

Uit de cijfers van Oostrozebeke blijkt een lage zuiverings- en rioleringsgraad t.o.v. het Vlaams gemiddelde. Volgens het recent droogte- en hemelwaterplan zijn de zuiverings- en rioleringsgraad al hoger, omdat er recentelijk zwaar is geïnvesteerd in afkoppelings- en rioleringswerken. De rioleringskost per inwoner bedraagt ondertussen 99 euro per inwoner, wat een stijging betekent ten opzichte van 2017.

Duurzame verplaatsingen

- ▶ Oostrozebeke scoort laag op het gebied van duurzame verplaatsingen.
- ▶ De tevredenheid over de beschikbaarheid van het openbaar vervoer ligt ook onder het Vlaams gemiddelde. Sinds juni 2023 is er wel op zondag om de twee uur een verbinding met de grote centrumsteden en op zaterdag elk uur.
- ▶ Men vindt het minder veilig fietsen dan het gemiddelde in Vlaanderen en de staat van de fietspaden. 39% vindt dat er voldoende fietsinfrastructuur is.
- ▶ Het aantal wagens per 100 huishoudens (2021) ligt in Oostrozebeke hoger dan het Vlaams gemiddelde (127 t.o.v. 113). Daarnaast ligt de milieuvriendelijkheid van het wagenpark, naar ecoscore, lager in Oostrozebeke (23,8% t.o.v. 30%).



Milieu en klimaat (Planet):
Cijfers die de conclusies onderbouwen

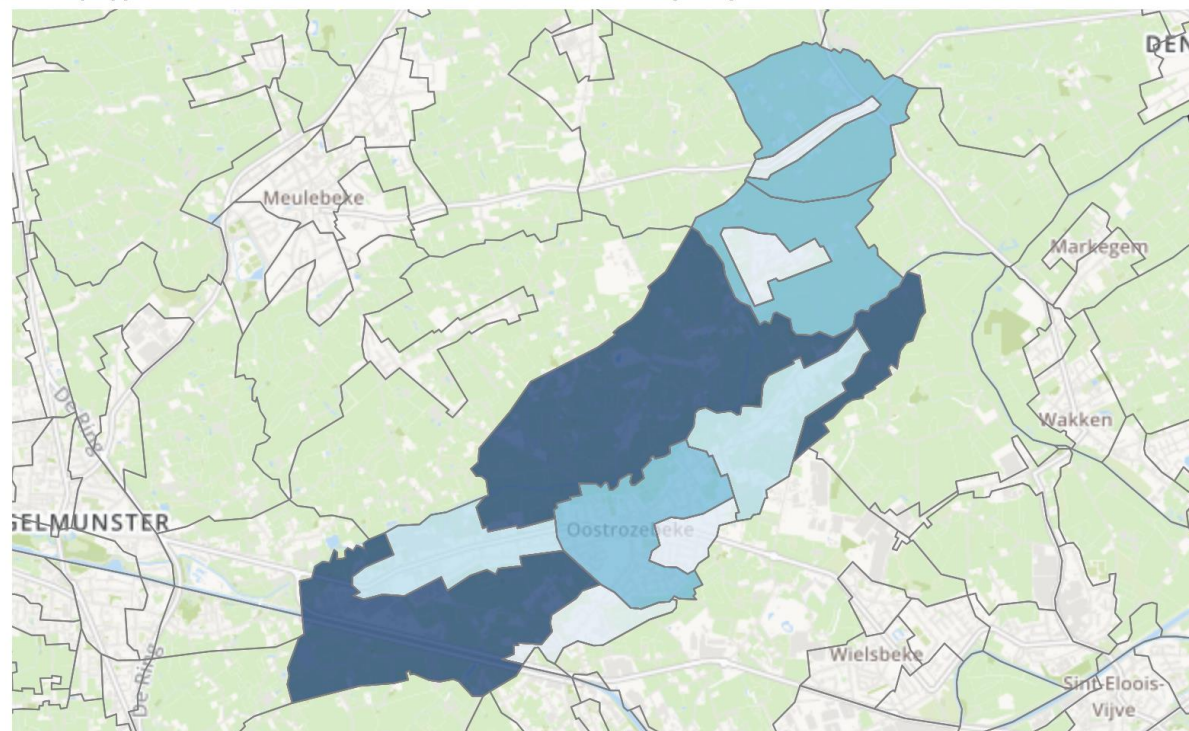
Indicator	Oostrozebeke	Referentieregio	West-Vlaanderen	Vlaanderen
Ruimtegebruik				
Open ruimte (t.o.v. totale oppervlakte, 2013-2019)	63,9% - 62,9%	70,3% - 69,1%	74,7% - 73,8%	68,7% - 67,9%
Verhardingsgraad (t.o.v. totale oppervlakte, 2014-2022)	21,3% - 22,4%	17,7% - 18,3%	14,1% - 14,4%	14,3% - 15,1%
Bebouwingsgraad (t.o.v. totale oppervlakte, 2014-2023)	8,1% - 8,7%	6,4% - 7,0%	4,6% - 5,1%	4,8% - 5,3%
Natuurlijke structuur				
Aandeel Vlaams Ecologisch Netwerk (t.o.v. totale oppervlakte, 2020)	1%	1,2%	3,1%	6,8%
Speciale beschermingszones (t.o.v. totale oppervlakte, 2020)	0%	0,9%	8,2	12,2%
Vogelrichtlijngebied (t.o.v. totale oppervlakte, 2020)	0%	0%	5,8%	7,2%
Habitatrichtlijngebied (t.o.v. totale oppervlakte, 2020)	0%	0,9%	3,2%	7,7%

PLANET

Ruimtegebruik

Oppervlakte open ruimte, t.o.v. totale oppervlakte (2020/2022, z-scores)

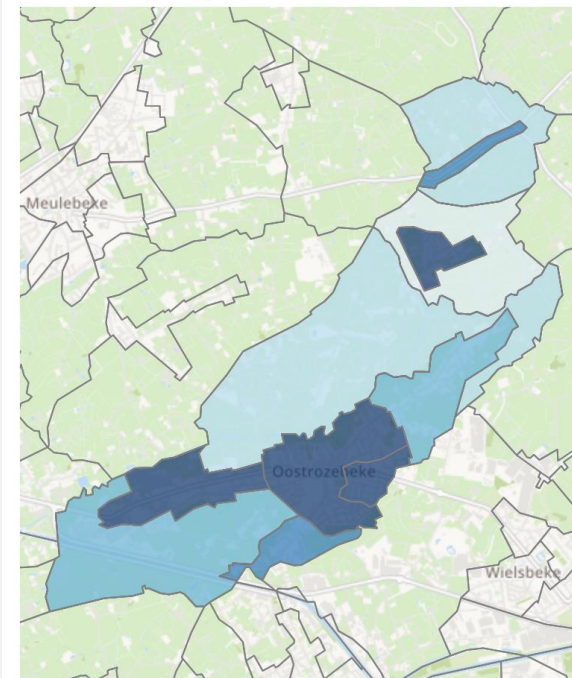
Kaart 1 | Oppervlakte statistische sectoren in Oostrozebeke, in ha (2020)



< 70 70 < 140 140 < 210 210 < 280 >= 280

Bron: Statbel | provincies.incijfers.be

Kaart 5 | Ruimtebeslag, % t.o.v. totale oppervlakte in Oostrozebeke (2022)

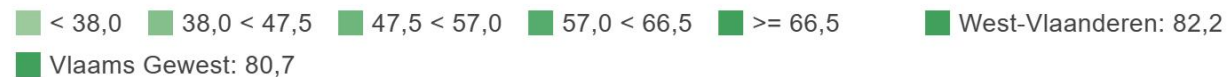
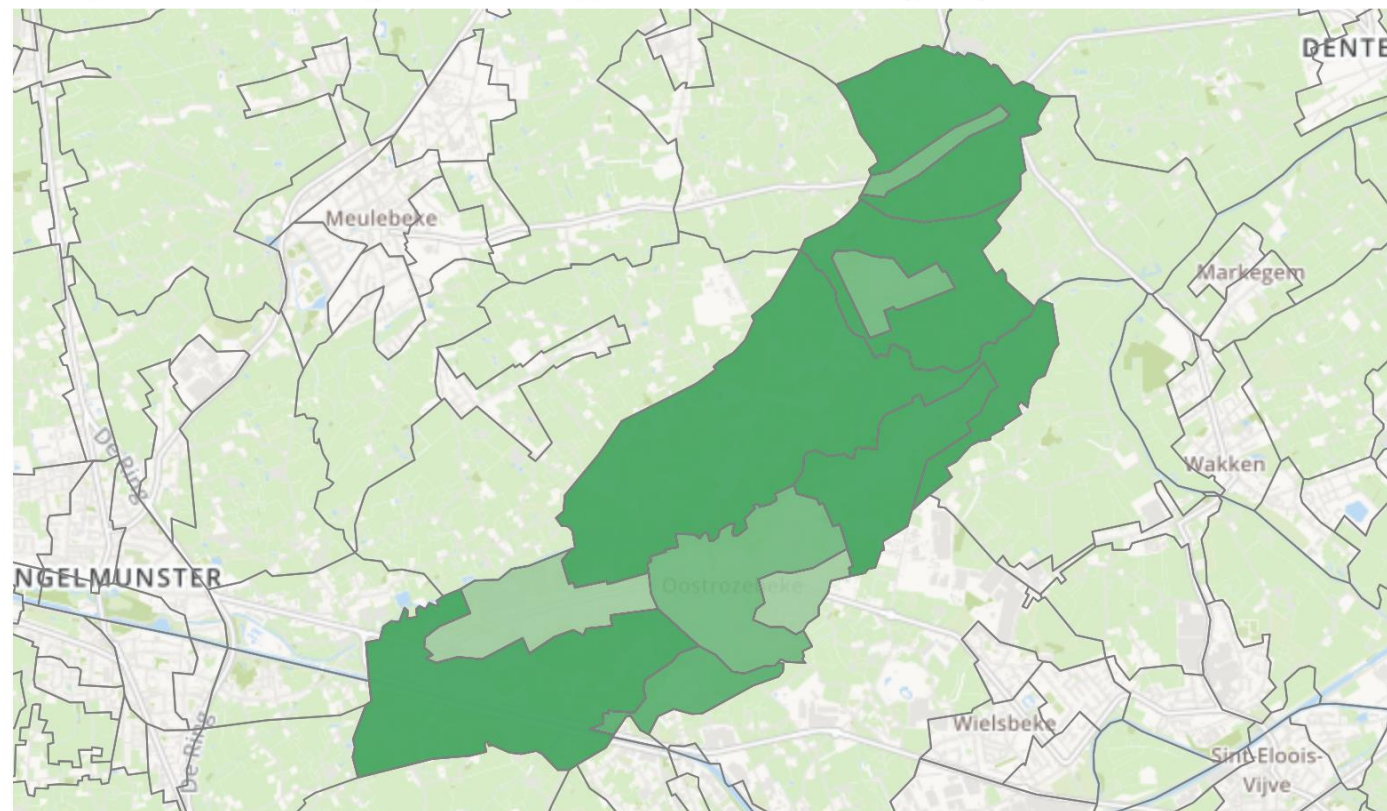


< 15 15 < 30 30 < 45 45 < 60 >= 60
West-Vlaanderen: 26,5 Vlaams Gewest: 32,4

Bron: Dep. Omgeving | provincies.incijfers.be

Oppervlakte groene ruimte, t.o.v. oppervlakte ruimtebeslag (2022, z-scores)

Kaart 6 | Niet bebouwde ruimte, % t.o.v. totale oppervlakte in Oostrozebeke (2022)

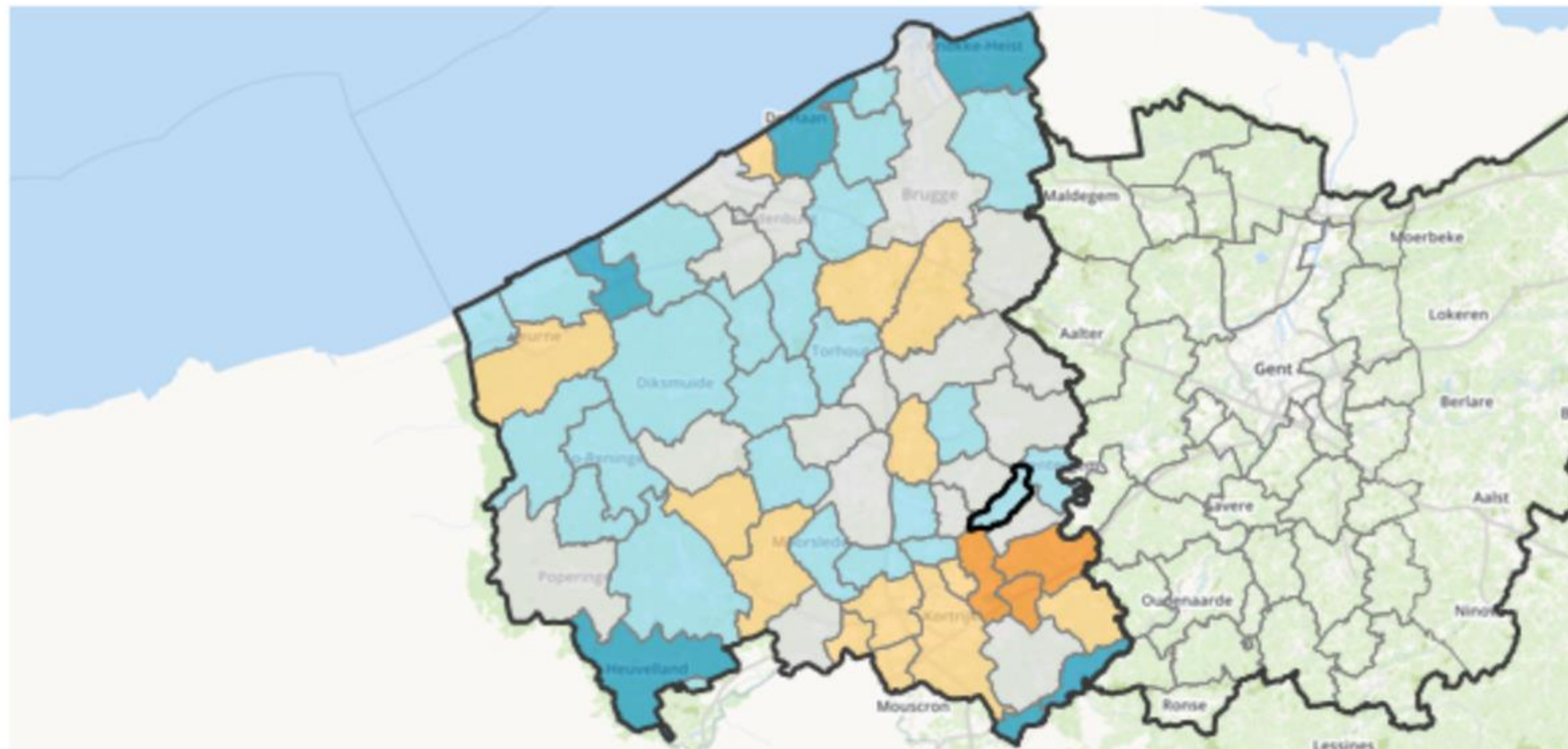


Bron: Dep. Omgeving | provincies.incijfers.be

Indicator	Oostzebeke	Referentieregio	West-Vlaanderen	Vlaanderen
Hernieuwbare energie				
Aandeel lokale productie elektriciteit t.o.v. totaal elektriciteitsverbruik (2011-2021)	3,5% - 9,0%	7,3% - 15,5%	8,3% - 19,7%	7,6% - 22,9%
Lokale productie elektriciteit door WKK (MWh, 2021)	0	68.925,93	123.065,91	532.995,40
Lokale productie elektriciteit door zonnepanelen (MWh, 2022)	7745,82	253.300,11	982.623,00	4.522.550,17
Evolutie lokale productie elektriciteit – zonnepanelen (2011-2022)	+244,75%	+193,08%	+200,94%	+218,6%
PV-installaties benuttingsgraad daken (2022)	5,7%	6,3%	6,5%	7,4%
Vermeden CO2-uitstoot door lokale elektriciteitsproductie (ton, 2021)	1.517	80.709	335.372	1.698.149

Benuttingsgraad daken voor zonnepanelen (2022, z-score)

Kaart 18 | Benuttingsgraad daken voor PV (1 januari 2022, z-score)



veel lager lager gemiddeld hoger veel hoger Oostrozebeke: 5,7

Indicator	Oostrozebeke	Referentieregio	West-Vlaanderen	Vlaanderen
Duurzame verplaatsingen				
Duurzame verplaatsingsgedrag voor korte afstanden (minstens wekelijks te fiets of te voet, 2023)	56%	65%	71%	71%
Voldoende openbaar vervoer (eens, 2023)	39%	52%	60%	59%
Voldoende aanbod deelsystemen (auto, fiets... eens, 2023)	17%	31%	37%	40%
Veilig fietsen				
Veilig fietsen (eens, 2023)	44%	46%	51%	49%
Veilig naar school: aandeel inwoners dat het veilig vindt voor kinderen om zich te verplaatsen (2023)	52%	44%	47%	41%
Tevredenheid over staat van fietspaden (tevreden, 2023)	37%	41%	45%	45%
Voldoende fietsinfrastructuur (eens, 2023)	39%	46%	53%	52%
Personenwagens				
Wagens per 100 huishoudens (2021)	127,3	119,9	110,8	113,4
Milieuvriendelijkheid van wagenpark, naar ecoscore (aandeel wagens ecoscore > 70 = beste categorie, 2022)	23,8%	24,7%	27,2%	30,3%
Milieuvriendelijkheid van wagenpark, naar ecoscore (aandeel wagens ecoscore <50 = slechtste categorie, 2022)	11,3%	10,0%	9,3%	8,1%
Aantal publieke laadpunten voor elektrische wagens (2023)	4	245	1.527	7.623
Evolutie publieke laadpunten voor elektrische wagens (2020-2023)	+100%	+96%	+93,0%	+97%

Indicator	Oostrozebeke	Referentieregio	West-Vlaanderen	Vlaanderen
Waterkwaliteit				
Zuiveringsgraad (op rioolwaterzuiveringsinstallatie aangesloten inwoners t.o.v. totaal inwoners, 2022)	65,7%	-	-	86%
Rioleringsgraad (aantal gerioleerde inwoners t.o.v. totaal inwoners,2022)	69,6%	-	-	88%
Waterverbruik				
Grondwatervergunningen bedrijven (2023)	59	2.656	8.721	28.261
Jaardebiet grondwatervergunningen bedrijven, in m ³ (2023)	297.539	15.609.976	112.275.111	792.167.117
Gemiddeld jaardebiet per bedrijf, in m ³ (2023)	5.043	5.877	12.874	28.030,3
Gemiddeld dagelijks leidingwaterverbruik alleenstaande (liter, 2022)	77	-	-	101
Gemiddeld dagelijks leidingwaterverbruik 4 gedomicilieerden (liter per gezinslid, 2022)	52	-	-	74


PLANET

03. II. INTERNE ANALYSE: BESTUURSKRACHTANALYSE

Oostrozebeke als organisatie in kaart.

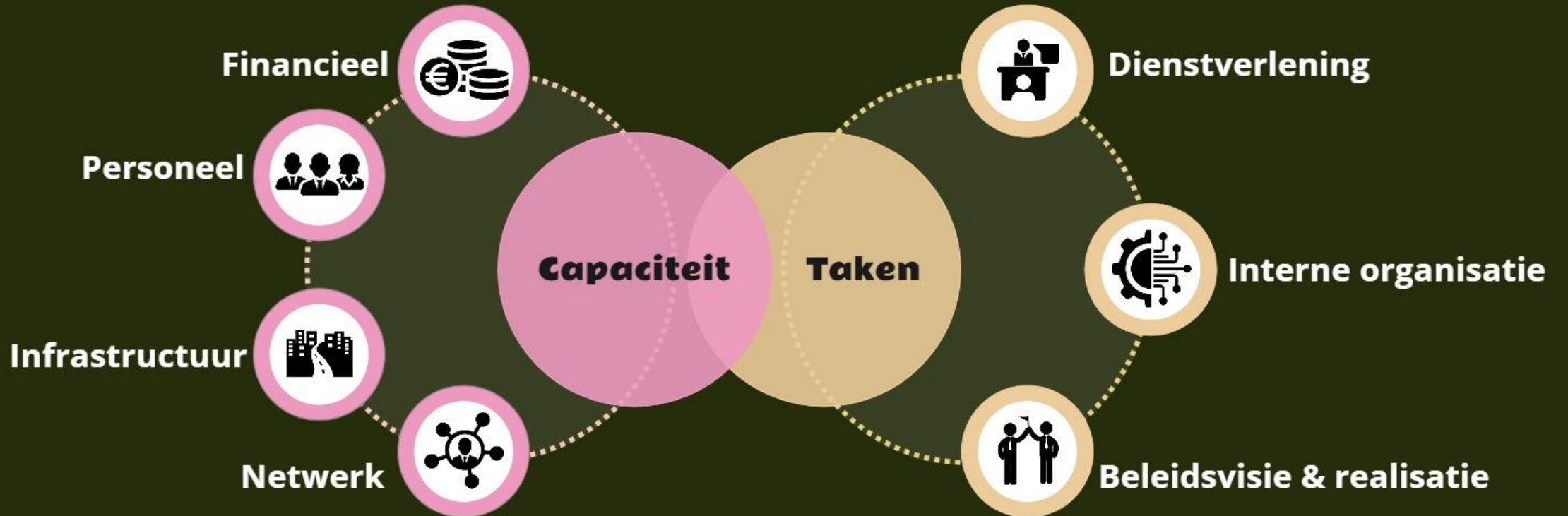
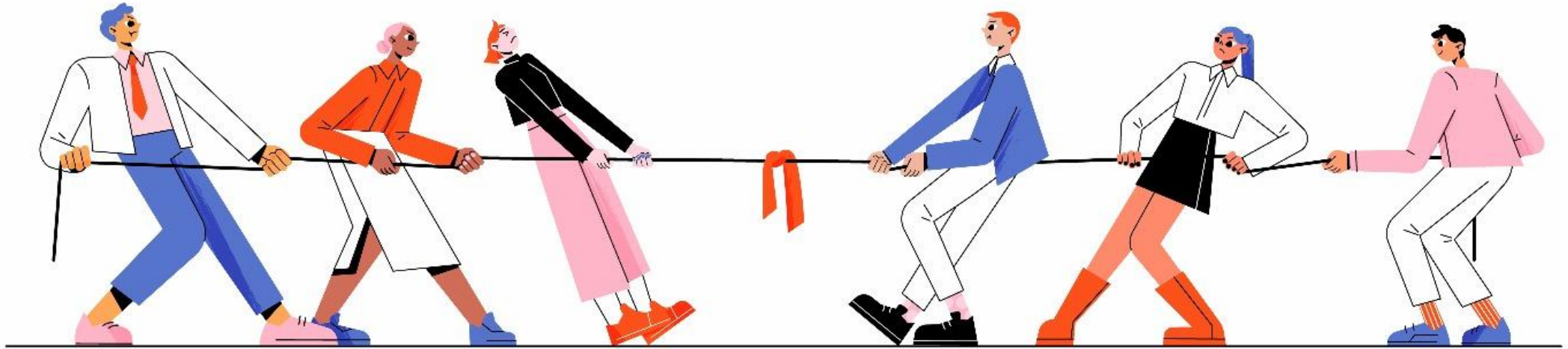


Bestuurskracht

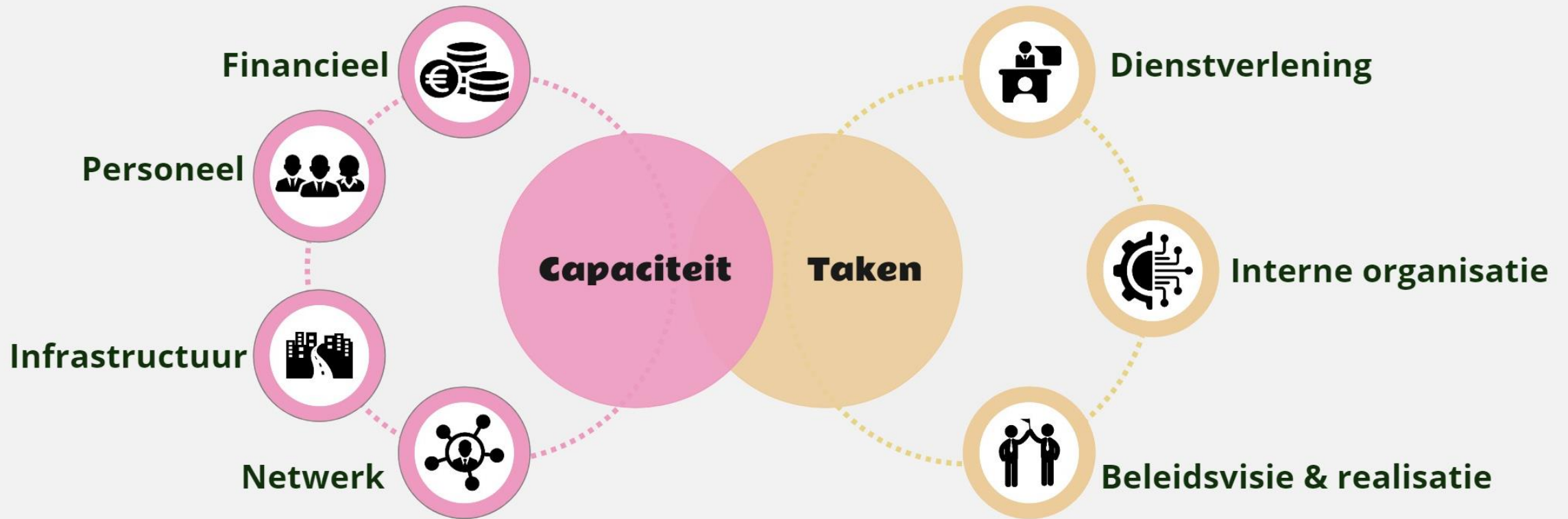


Tijdens een bestuurskrachtmeting gaan we na of het bestuur voldoende capaciteit heeft en inzet om haar taakstelling op een kwaliteitsvolle manier in te vullen.

Bestuurskracht

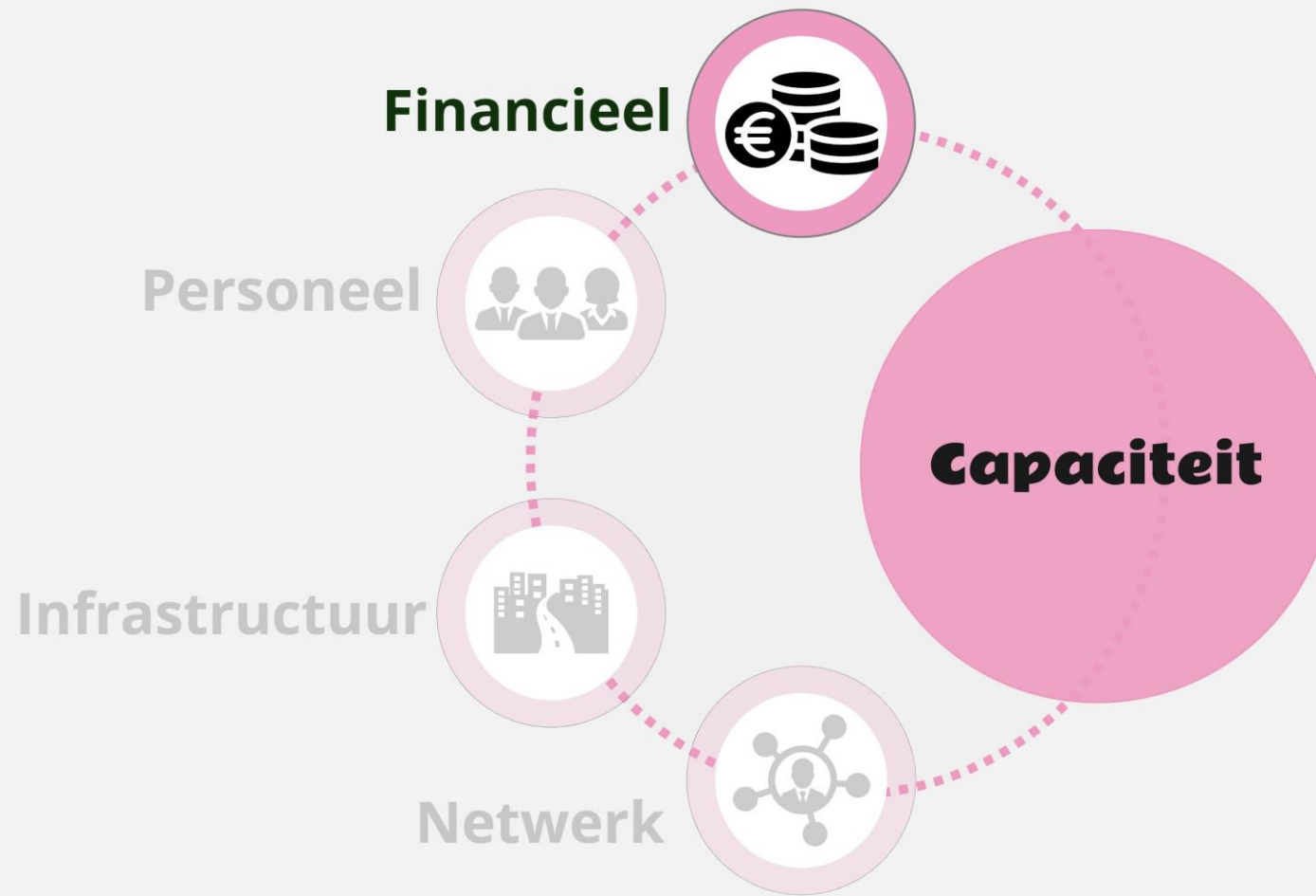


- ▶ Een bestuurskrachtmeting is geen 'rapport' van het bestuur. Ook **externe factoren** spelen mee in het behalen van resultaat.
- ▶ Niet alle facetten zijn in cijfers te vatten. Er is dus een combinatie van **kwantitatieve en kwalitatieve informatie** nodig om bestuurskracht te meten.
- ▶ Er bestaan geen prestatienormen, helder geëxpliciteerde verwachtingen of uniforme standaarden voor (lokale) besturen. Bestuurskracht is m.a.w. een aanname op basis van overeen te komen kaders (bv. Audit Vlaanderen voor organisatiebeheersing).
- ▶ Een bestuurskrachtmeting is een **momentopname** en kan nooit resulteren in een definitief of absoluut oordeel.



BESTUURSKRACHT

De zeven dimensies



FINANCIËLE CAPACITEIT: CONCLUSIES

► Aan de ontvangstenzijde:

- De totale ontvangsten per inwoner liggen rond het Vlaams gemiddelde en een stuk boven het gemiddelde voor de Belfius-cluster.
- Dit geldt ook voor de aanvullende belastingtarieven die hoger liggen, maar de waarde 1% APB per inwoner en 100 opcentiemen per inwoner liggen eerder laag. De eigen lokale belastingen liggen daarentegen lager.

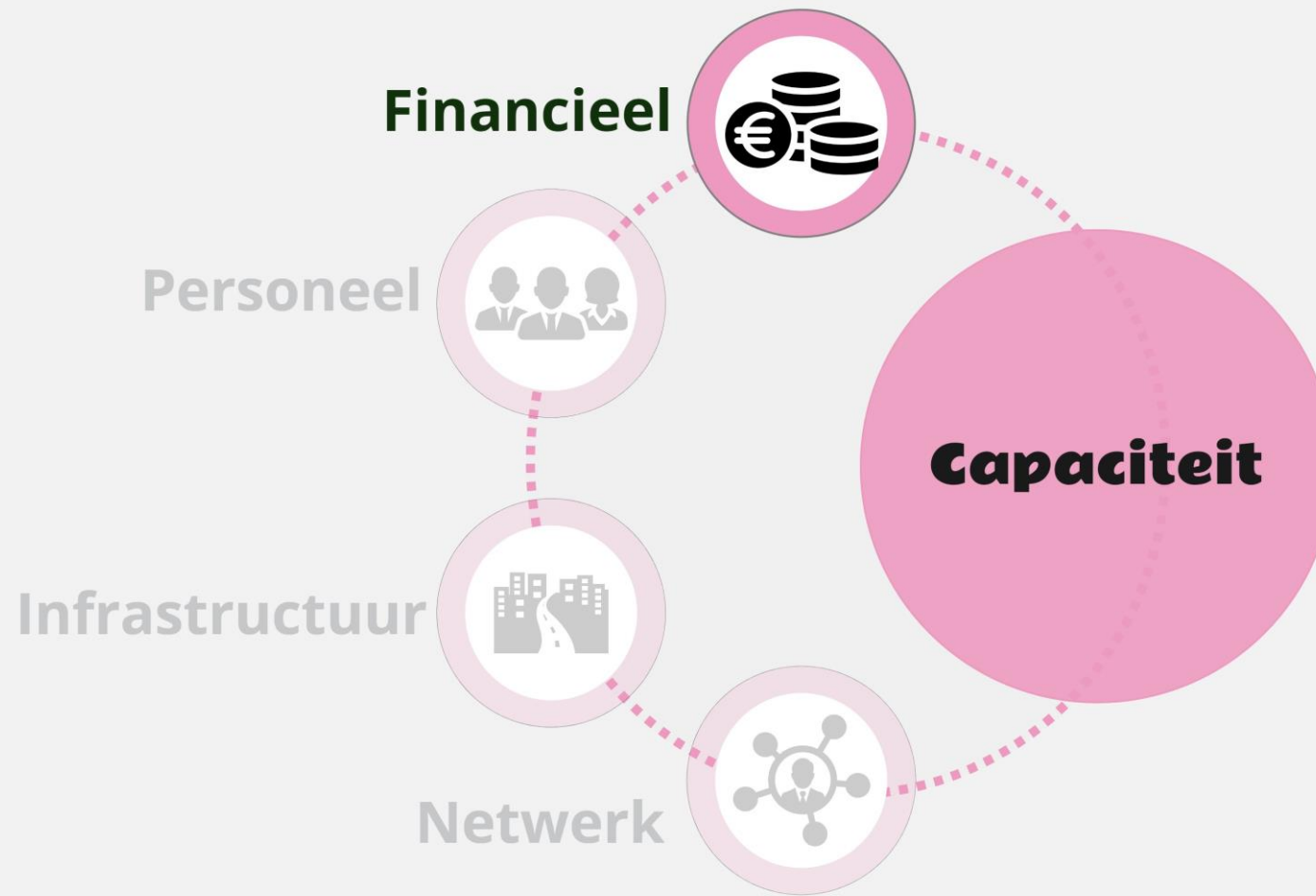
► Aan de uitgavenzijde zien we:

- dat Oostrozebeke een mooi spaarpotje heeft in de vorm van het gecumuleerd budgettair resultaat en dat ook de autofinancieringsmarge gezond is.
- de hoge uitgaven aan personeel opvallen: waar een gemiddelde Vlaamse gemeente 888 euro per inwoner besteedt aan personeel, is dat in Oostrozebeke 1.088 euro. Dit is grotendeels te verklaren door de uitgaven voor het beleidsveld 'woonzorgcentra'. Die liggen in vergelijking met benchmarks opvallend hoog. Vorig jaar maakte men de oefening om breakeven te draaien.
- een opvallende hoge investeringsgraad: van het budget '20-'25 is 22,4% voorbehouden voor investeringen.



- ▶ 2022 was voor Oostrozebeke een moeilijk jaar door de hoge inflatie, maar men heeft de meerjarenplanning toch rond gekregen.
- ▶ Dit kwam niet vanzelf. In 2022 en 2023 zijn er optimalisaties en besparingen doorgevoerd. Men kijkt ook kritisch naar de uitgaven van alle samenwerkingsverbanden: afvalintercommunales, politiezone, hulpverleningszone...
- ▶ In het budget bedraagt het beschikbaar budgettair resultaat voor 2025: 5 595 823 euro. De autofinancieringsmarge zou dan 947 073 euro bedragen. De financiële schulden per inwoner liggen hoger dan het Vlaams gemiddelde.
- ▶ De opmaak van het volgende MJP wordt een uitdaging.
- ▶ In vergelijking met andere Vlaamse gemeenten zal de impact van de vergrijzing op de aanvullende personenbelasting tegen 2030 sterk zijn in Oostrozebeke. Oostrozebeke zit in de categorie -27% tot -38%. Het Vlaams gemiddelde is -14,2%.





FINANCIËLE CAPACITEIT: CIJFERS DIE DE CONCLUSIES ONDERBOUWEN

Belfius-cluster: gemeenten met economische activiteit en vergrijzende bevolking
Cijfers: gemeente en OCMW

Variabele	Oostrozebeke	Belfius-cluster	Vlaams gem.
AFM per inwoner 2025	82,25	56,66	61,05
Gecumuleerd budgettair resultaat per inwoner 2022 / 2025	1.203,3 / 708,13	660,79	516,58 /
Financiële schulden per inwoner 2022	1.858,81	875,51	1.260,52

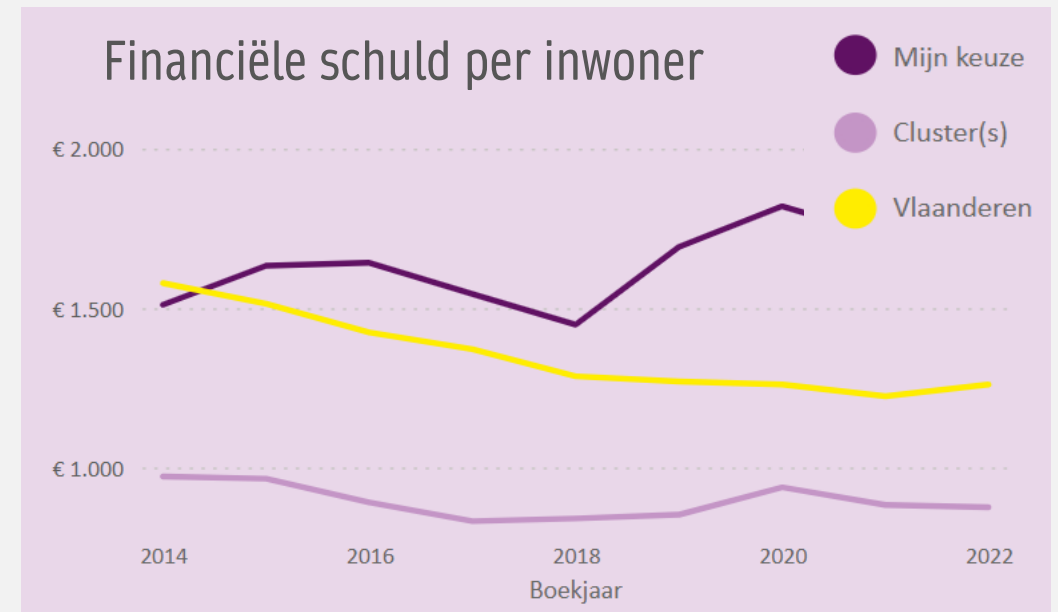
FINANCIËN

Evenwichtsparameters:

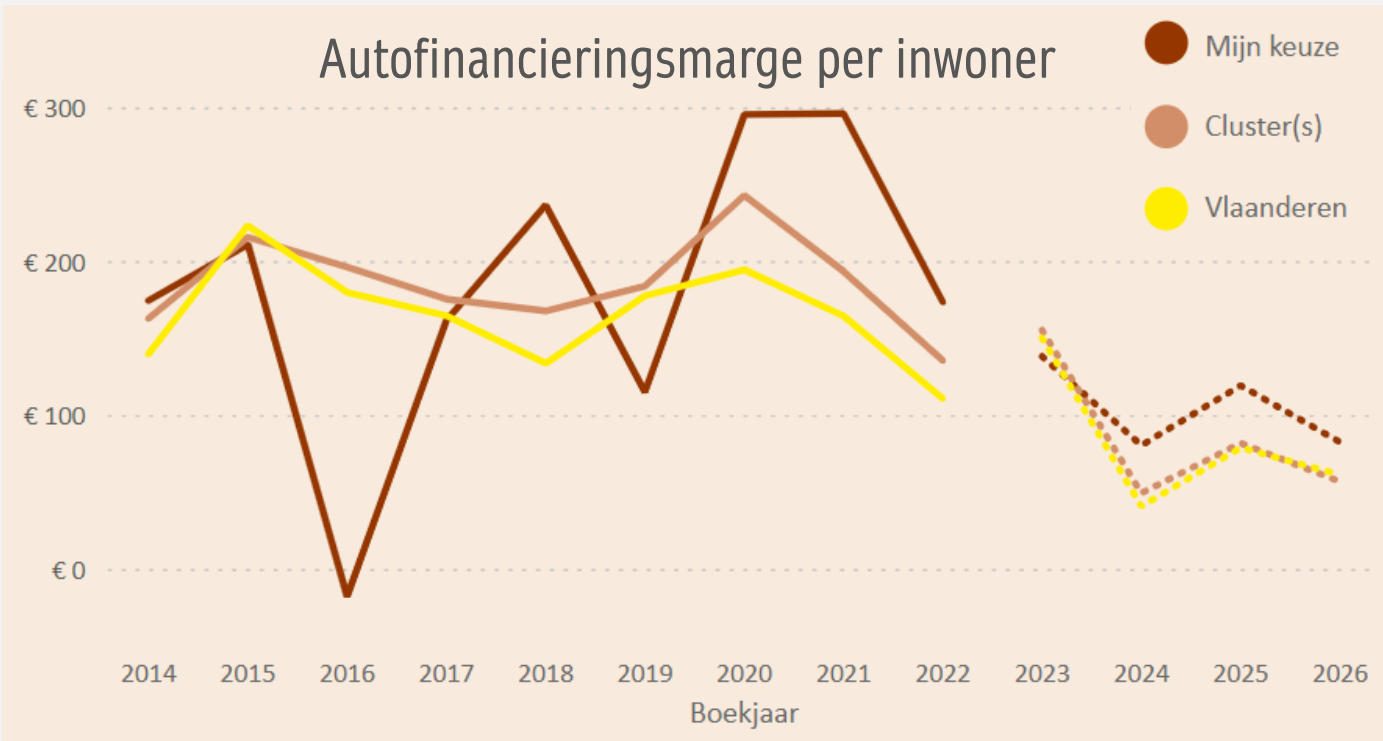
- ▶ Het budget toont een relatief hoge autofinancieringsmarge in 2025 in Oostrozebeke.
- ▶ Het gecumuleerd budgettair resultaat ligt hoog.
- ▶ De financiële schulden van Oostrozebeke liggen al heel wat jaren boven het cijfer van de cluster en het Vlaams gemiddelde.

Financiële schuld: sinds geruime tijd hoog in Oostrozebeke.

Autofinancieringsmarge: schommelt sterk, maar sinds 2020 eerder hoog.



Mijn keuze = Oostrozebeke
Cluster = Belfius-cluster



Belfius-cluster: gemeenten met economische activiteit en vergrijzende bevolking
Cijfers: gemeente en OCMW

Variabele	Oostrozebeke	Belfius-cluster	Vlaams gem.
Uitgaven per inwoner 20-25	16.070	13.536	16.461
Exploitatie-uitgaven per inwoner 20-25 (aandeel t.o.v. tot. uitgaven '20-25)	11.770 (73%)	10.148 (75%)	12.512 (76%)
Investeringsuitgaven per inwoner 20-25	3.601	2.769	3.017
Investeringsgraad 20-25 (investeringen t.o.v. totale uitgaven)	22,4%	20,5%	18,3%
Uitgaven aan personeel, per inwoner (2022)	1.088	/	888 (827 mediaan)

Uitgaven:

- ▶ De uitgaven per inwoner liggen relatief hoog: rond het Vlaams gemiddelde en boven het gemiddelde voor de cluster.
- ▶ Van de tot. uitgaven gaat 73% naar exploitatie. Dit is iets minder dan het gemiddelde voor de Belfius-cluster en het Vlaams gewest.
- ▶ Opvallend is de hoge investeringsgraad: van het budget '20-'25 is 22,4% voorbehouden voor investeringen.
- ▶ Ook de hoge uitgaven aan personeel vallen op: waar een gemiddelde Vlaamse gemeente in 888 euro per inwoner besteedt aan personeel, is dat in Oostrozebeke 1.088 euro.

FINANCIËN

Belfius-cluster: gemeenten met economische activiteit en vergrijzende bevolking
Cijfers: gemeente en OCMW

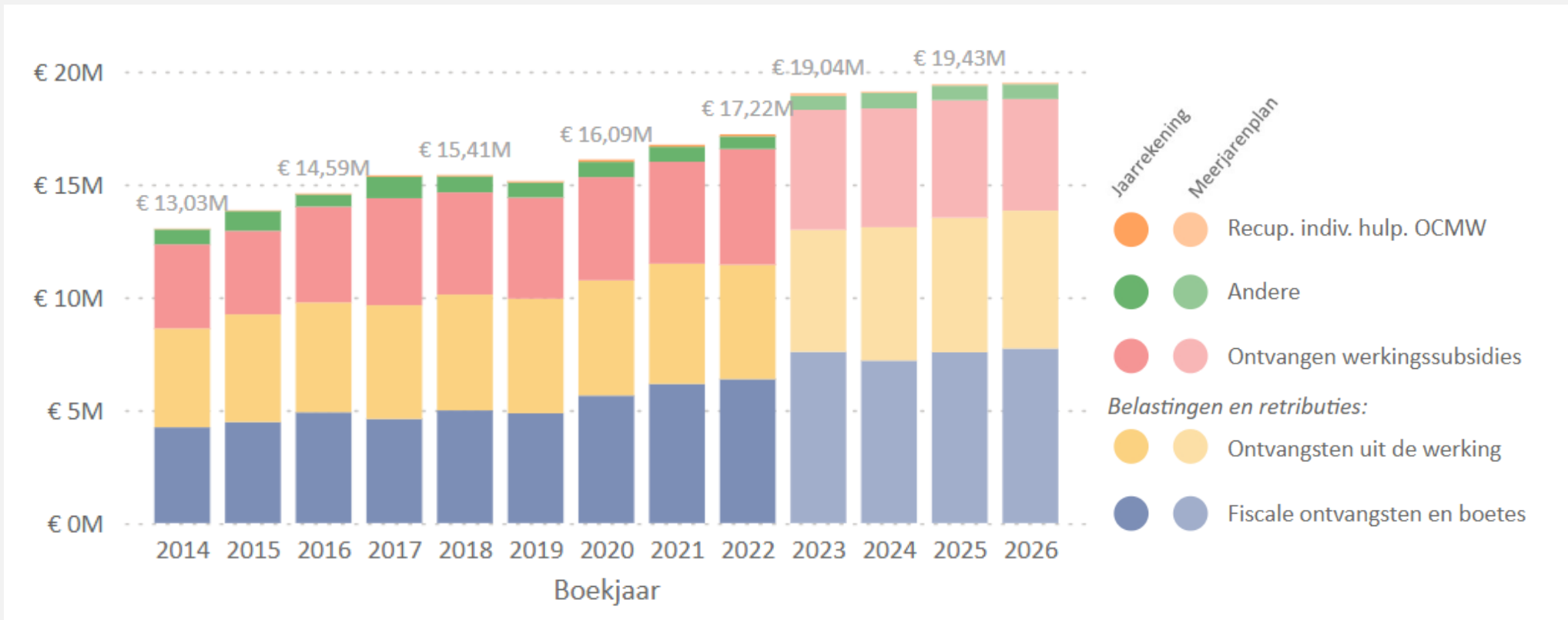
Variabele	Oostrozebeke	Belfius-cluster	Vlaams gem.
Totale ontvangsten per inw. 20-25	15.554	13.190	16.063
Opcentiemen OV 2024	1.020	926,88	898,08
Waarde 100 opcentiemen per inw. 2022	39,83	45,77	43,83
% APB 2022	7,50%	6,91%	7,17%
Waarde 1% APB per inw. 2022	38,95	46,34	46,24
Eigen lokale belastingen per inw. 2022	83,08	89,99	126,73
Ontvangsten Gemeentefonds per inw. 2022	265,17	246,56	504,14

Ontvangsten:

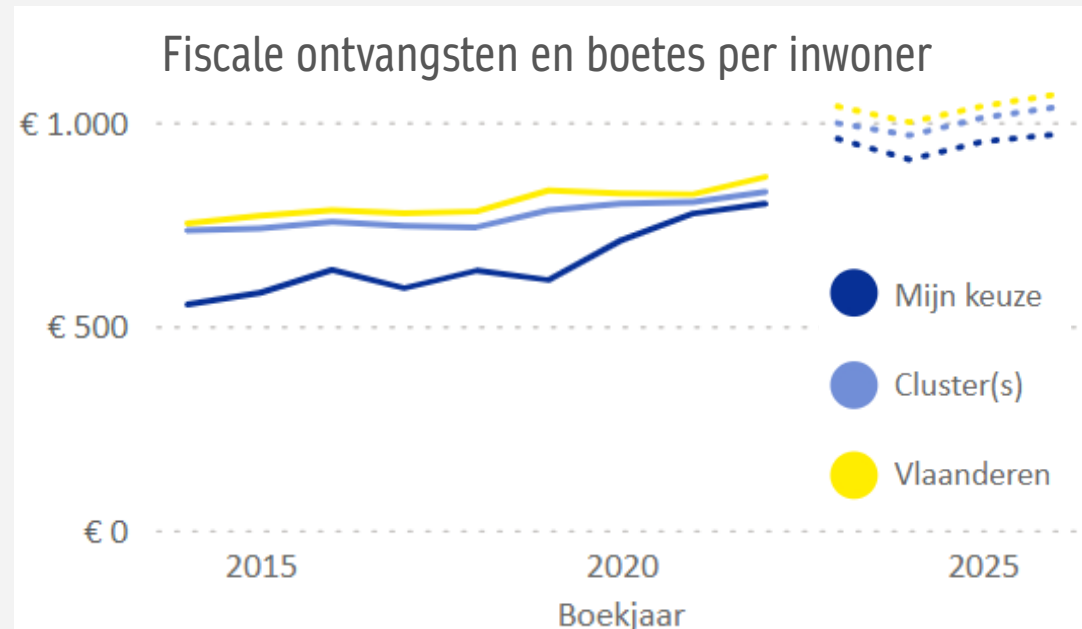
- ▶ De totale ontvangsten per inwoner liggen rond het Vlaams gemiddelde en een stuk boven het gemiddelde voor de Belfius-cluster.
- ▶ Dit geldt ook voor de aanvullende belastingtarieven die hoog liggen, maar de waarde 1% APB per inwoner en 100 opcentiemen per inwoner liggen eerder laag.

FINANCIËN

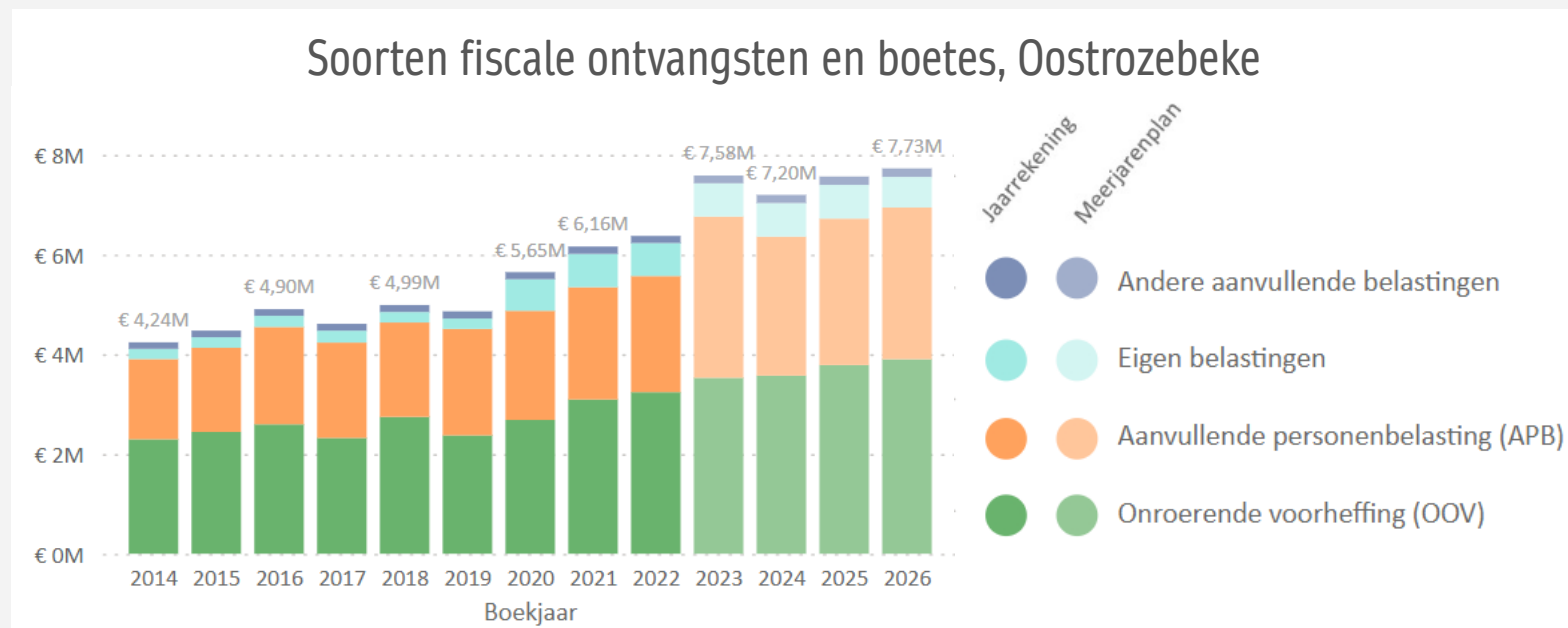
Fiscale ontvangsten en boetes en ontvangsten uit de werking, zijn de belangrijkste inkomstenbronnen voor de Oostrozebeke.



Fiscale ontvangsten liggen relatief laag ondanks de hoge aanvullende belastingtarieven. Dit komt door de eerder lage waarde 1% APB per inwoner en 100 opcentiemen per inwoner.



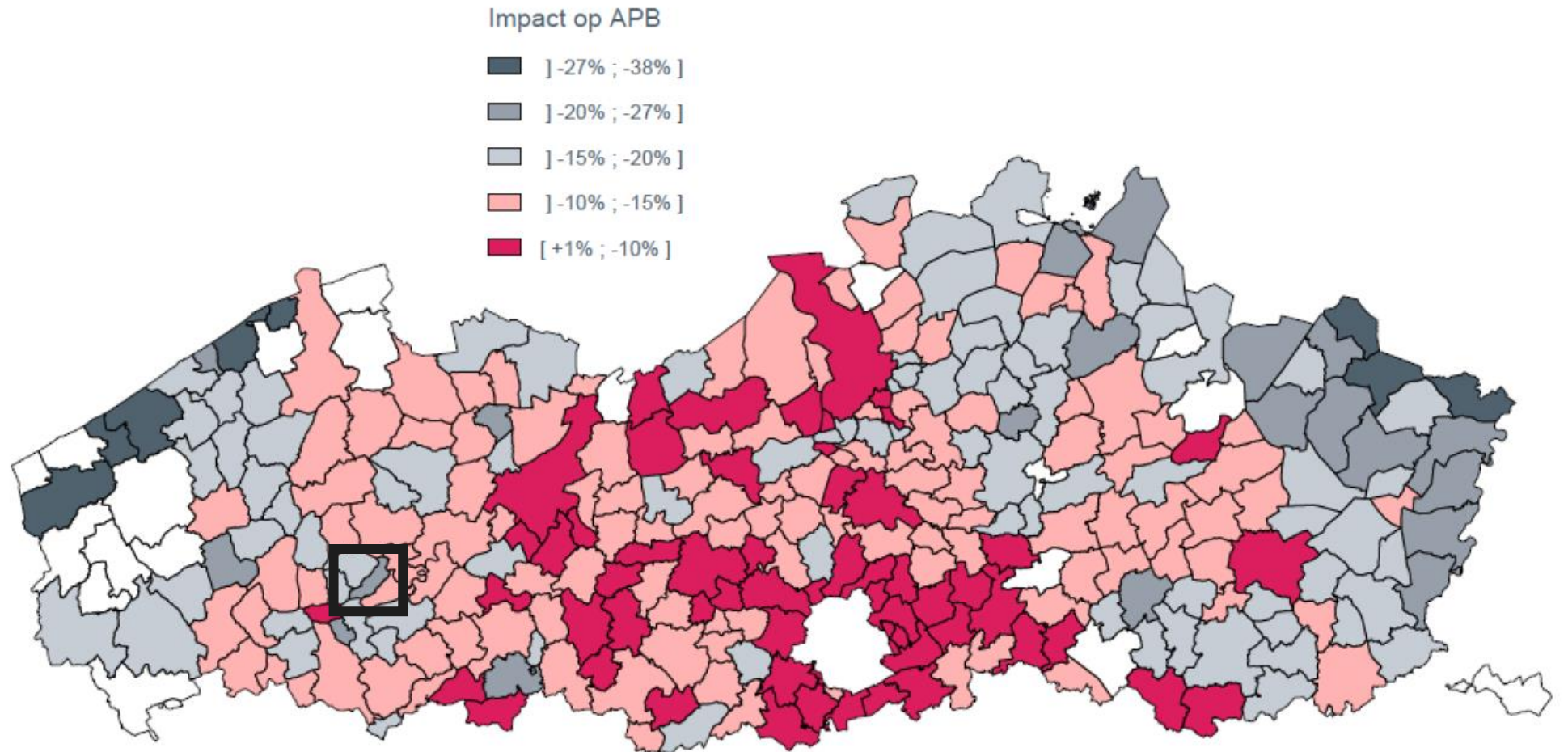
OOV en APB als belangrijkste fiscale inkomstenbronnen.



Mijn keuze = Oostrozebeke
Cluster = Belfius-cluster

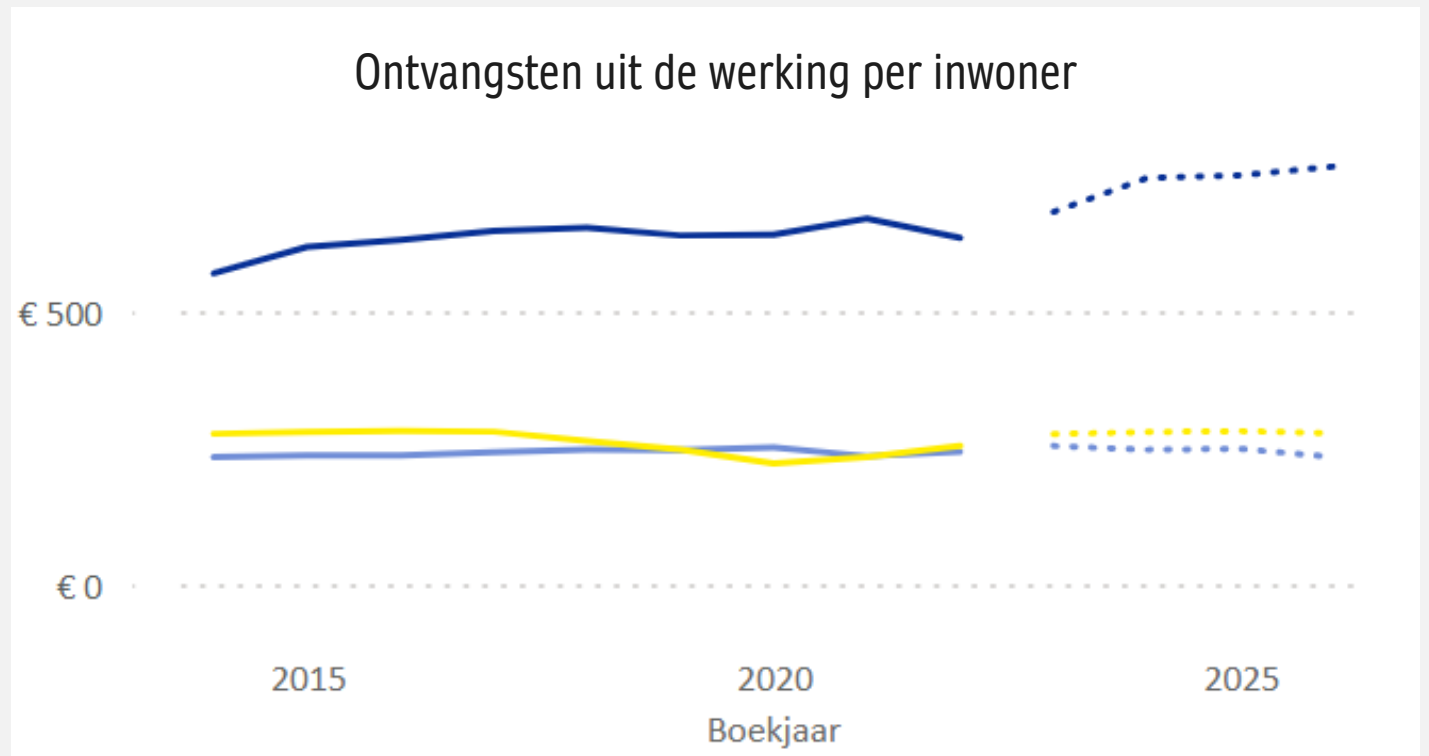
Impact vergrijzing op APB: in vergelijking met andere Vlaamse gemeenten zal de impact van de vergrijzing sterk zijn in Oostrozebeke. Oostrozebeke zit in de categorie -27% tot -38%. Het Vlaams gemiddelde is -14,2%.

Impact van de vergrijzing op de aanvullende personenbelasting (APB) tegen 2030 (Belfius-profiel, 2022)



Ontvangsten uit de werking: vergoedingen die het bestuur krijgt voor geleverde prestaties.

- De ontvangsten uit de werking liggen opvallend hoog in Oostrozebeke. Er is een eigen exploitatie van een woonzorgcentrum en BKO.



Betrokkenheid personeel bij financiële planning en subsidiematuriteit.

- ▶ Leidinggevenden en het college geven aan dat ze voldoende betrokken worden bij de financiële planning.
- ▶ 41% van de bevroagde medewerkers geeft aan dat Oostrozebeke erin slaagt om voldoende subsidies van andere overheden binnen te halen.

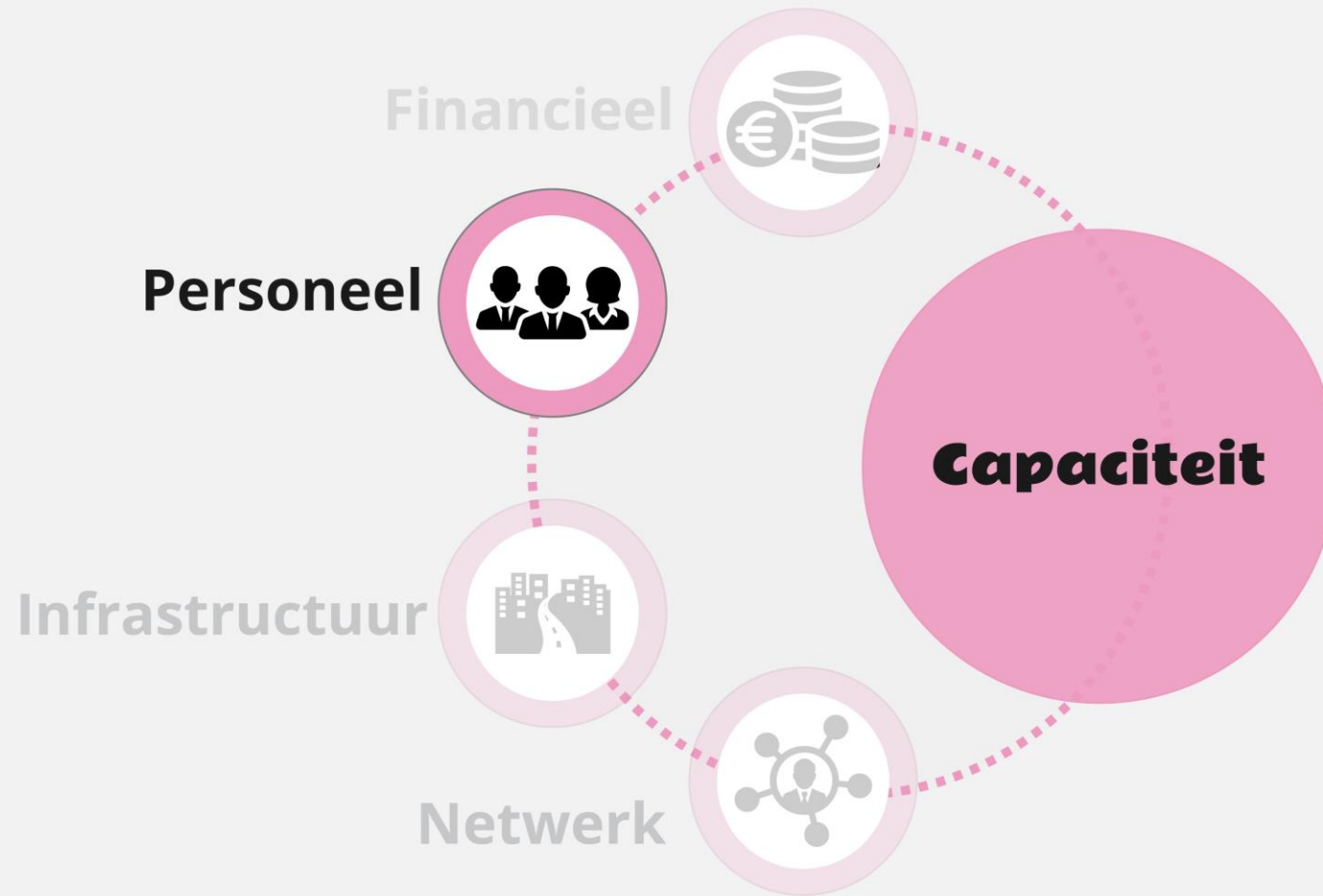
Item	Eens	Neutraal	Oneens	Geen mening
Ik word zelden tot nooit betrokken bij de financiële planning	0%	6%	94%	0%
We slagen er als lokaal bestuur goed in om subsidies van andere overheden binnen te halen.	41%	29%	24%	6%

Uit de bevraging bij het college, MAT en leidinggevenden (n=17).

De 5 beleidsvelden waar het grootste aandeel van de uitgaven van Oostrozebeke naartoe gaan:

- ▶ Woon- en zorgcentra maken een opvallend groot deel uit van de uitgaven van Oostrozebeke: 23,9% van de uitgaven gaan hiernaartoe. Dit is aanzienlijk hoger dan de benchmarks.
- ▶ Ook wegen vragen veel financiële inspanningen: 9,3% van de uitgaven '20-'25 gaan hiernaartoe. Dit ligt wel op ongeveer hetzelfde niveau als de benchmarks.
- ▶ 7% gaat naar het beheer van regen- en afvalwater. Dit is 4-5% meer dan de benchmarks. De afgelopen jaren is er een inhaalbeweging op dit vlak gebeurd.
- ▶ Op vier staan de transacties in verband met de openbare schuld en op vijf staat kinderopvang.

Beleidsveld	Uitgaven	Totale uitgaven '20-'25	Aandeel van budget	Vergelijking met Vlaanderen	Vergelijking met gemeenten gelijkaardig inwonersaantal	Vergelijking met Belfius-cluster
0953 Woon- en zorgcentra	€ 30 010 992	€ 125 716 890	23,9	13,56	5,55	13,2
0200 Wegen	€ 11 726 193	€ 125 716 890	9,3	0,72	1,64	-0,9
0310 Beheer van regen- en afvalwater	€ 8 752 671	€ 125 716 890	7,0	4,78	4,17	4,6
0040 Transacties in verband met de openbare schuld	€ 7 726 188	€ 125 716 890	6,1	0,26	1,06	0,8
0945 Kinderopvang	€ 5 354 600	€ 125 716 890	4,3	2,15	2,04	2,1



PERSONEELSCAPACITEIT: CONCLUSIES

- ▶ In het organogram werkt men met grotere clusters. Het organogram is geen statisch gegeven. Toch wordt er in Oostrozebeke er vaak aan gebouwd en verbouwd. Het is een Vlaamse koterij geworden. Het risico is dat door de vele wijzigingen adhoc, men de totale visie dreigt te verliezen.
- ▶ Een oefening rond functiewegingen zou de inschalingen kunnen objectiveren. Een aantal mensen op C1-C3-niveau hebben een grote verantwoordelijkheid.
- ▶ Er zijn nog veel eenpersoonsdiensten en veel mensen hebben verschillende petjes op. Dit zorgt ervoor dat er geen back-up is bij het verlaten van de organisatie of afwezigheid, de afhankelijkheid van individuen en minder kansen tot uitbouw van expertise. Bepaalde functies worden op het basisniveau en zonder back-up opgenomen, omdat men de taak erbij moet nemen boven zijn andere functie: aankoopprocedures, een Data Protection Officer (DPO), noodplanning, omgeving, communicatie...
- ▶ Tijdens de interviews gaf men aan dat er een grote betrokkenheid en inzet is voor de eigen dienst, maar dat er minder projectmatig of over de diensten heen wordt gewerkt. Daarvoor is er nood aan het echt invoeren van methodieken van projectwerking (wie stuurt aan, wie neemt welke rol op...). Mensen engageren zich soms minder in nieuwe werkgroepen, door de hoge werkdruk (bv. rond GDPR).
- ▶ Het is nu al moeilijk om bepaalde vacatures ingevuld te krijgen. Men vreest dat dit in de toekomst alleen maar zal toenemen.
- ▶ In kleine organisaties zit men soms te vaak in het operationele en heeft men soms te weinig tijd om beleidsmatig te werken. Er ontbreken bij sommige teams coördinatoren, er is een hoge werkdruk en een kleinere bezetting op A-niveau.
- ▶ Financieel zal het opschalen naar A/B-niveau wel doorwegen op het budget.

PERSONEEL

conclusies



- ▶ Met 16,4 VTE's per 1000 inwoners scoort Oostrozebeke hoog. Dit geeft een vertekend beeld, omdat dit vooral toe te schrijven is aan de uitgebreide dienstverlening op het vlak van zorg. Daardoor ligt ook het aandeel deeltijdsen hoger.
- ▶ In Oostrozebeke zijn er meer contractuelen dan het Vlaams gemiddelde.
- ▶ De personeelsleden geven aan dat er flexibel, toegankelijk en collegiaal met elkaar wordt samen gewerkt.
- ▶ Functioneringsgesprekken zijn vervangen door waarderingsgesprekken. Men vertrekt vanuit de positieve punten van de medewerkers om die te verbeteren, niet vanuit de fouten.

PERSONEEL

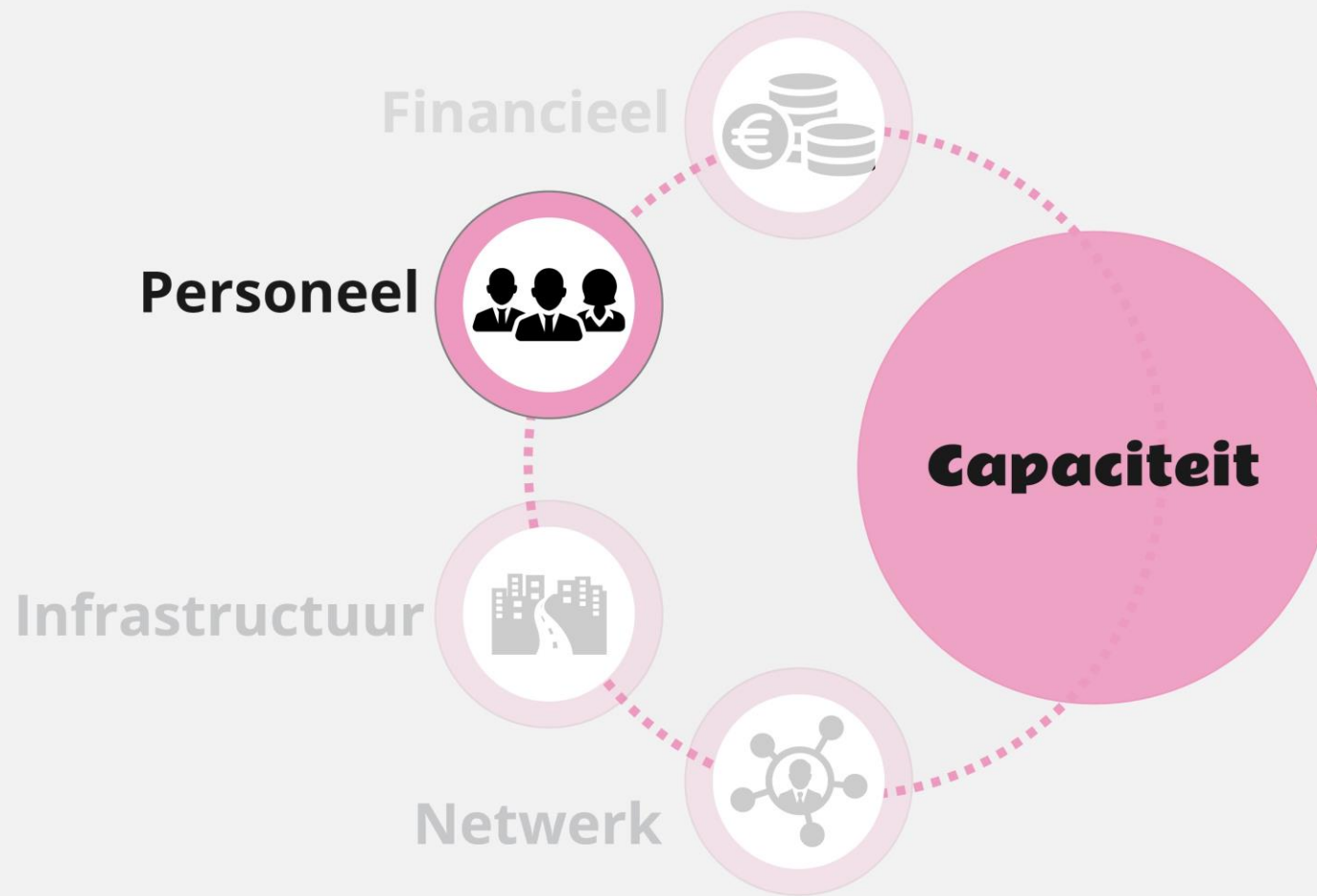
CONCLUSIES



Risico's

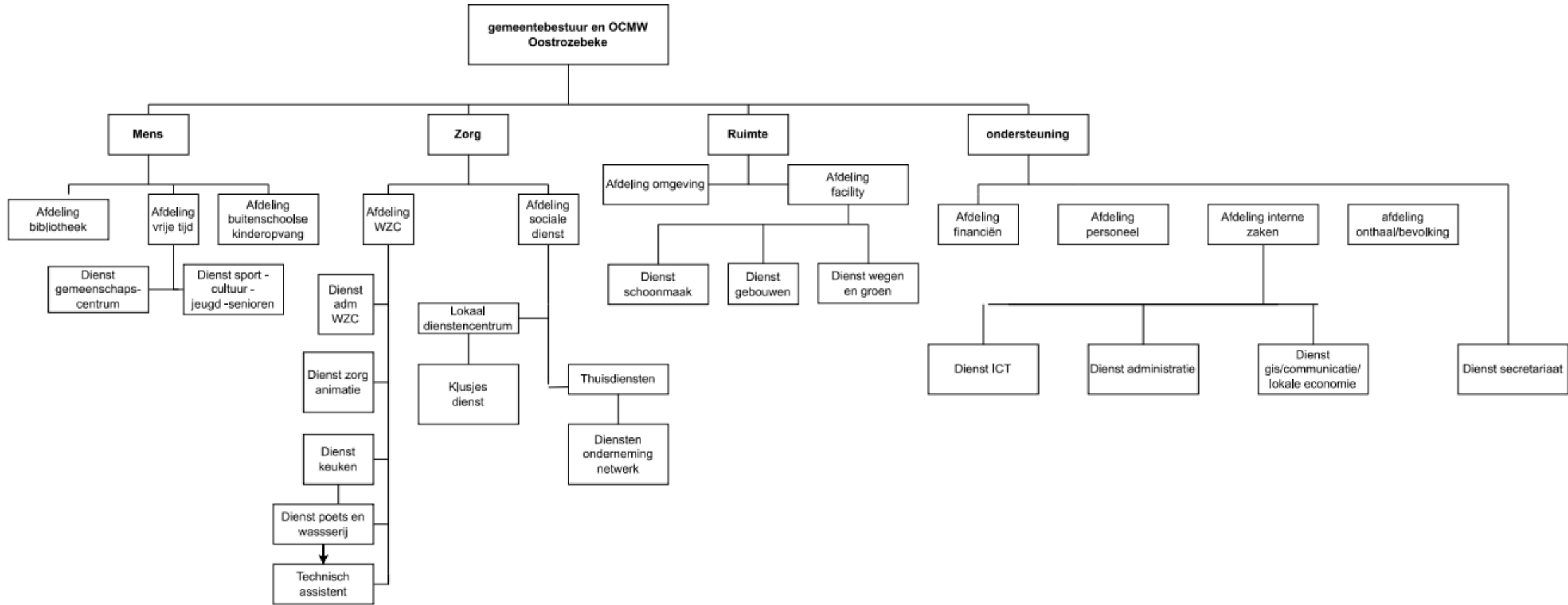
- ▶ **War for talent:** men zal moeten evolueren van het passief uitschrijven van vacatures, naar het zelf actief op zoek gaan naar kandidaten en dit niet alleen voor bepaalde knelpuntberoepen (maatschappelijk werkers, verpleegkundigen...). Mensen veranderen ook veel meer van job als vroeger. Een vaste benoeming is minder belangrijk. Daarom is het sterk inzetten op een retentiebeleid even belangrijk. De personeelsdienst is beperkt in mensmiddelen om al deze taken op zich te nemen.
- ▶ Een sterke **employer branding** is nodig om hier ook versterkt op in te zetten. Met de huidige bezetting lukt dit niet. In januari 2024 waren er tiental openstaande vacatures (op 180 koppen).
- ▶ Het inschakelen van **consultants en interimjobs** is goed als dit beperkt is in de tijd en als de kennis geborgd wordt. We zien een toename van de externe ondersteuning. Bij de afdeling ruimte is men meer afhankelijk van consultants: de omgevingsvergunningen worden door een extern consultant geadviseerd. Er is binnen het team één iemand op A-niveau en één iemand op C-niveau. Veel milieuzaken worden ook extern behandeld door WVI. In het WZC is men ook genoodzaakt om te werken met interimarbeid en is de directeur ook een externe consultant.
- ▶ Men heeft niet zoveel **doorgroeikansen** binnen een kleinere organisatie zoals Oostrozebeke. Binnen de zorg bestaat dit meer.





PERSONEELSCAPACITEIT: CIJFERS E.D. DIE DE CONCLUSIES ONDERBOUWEN

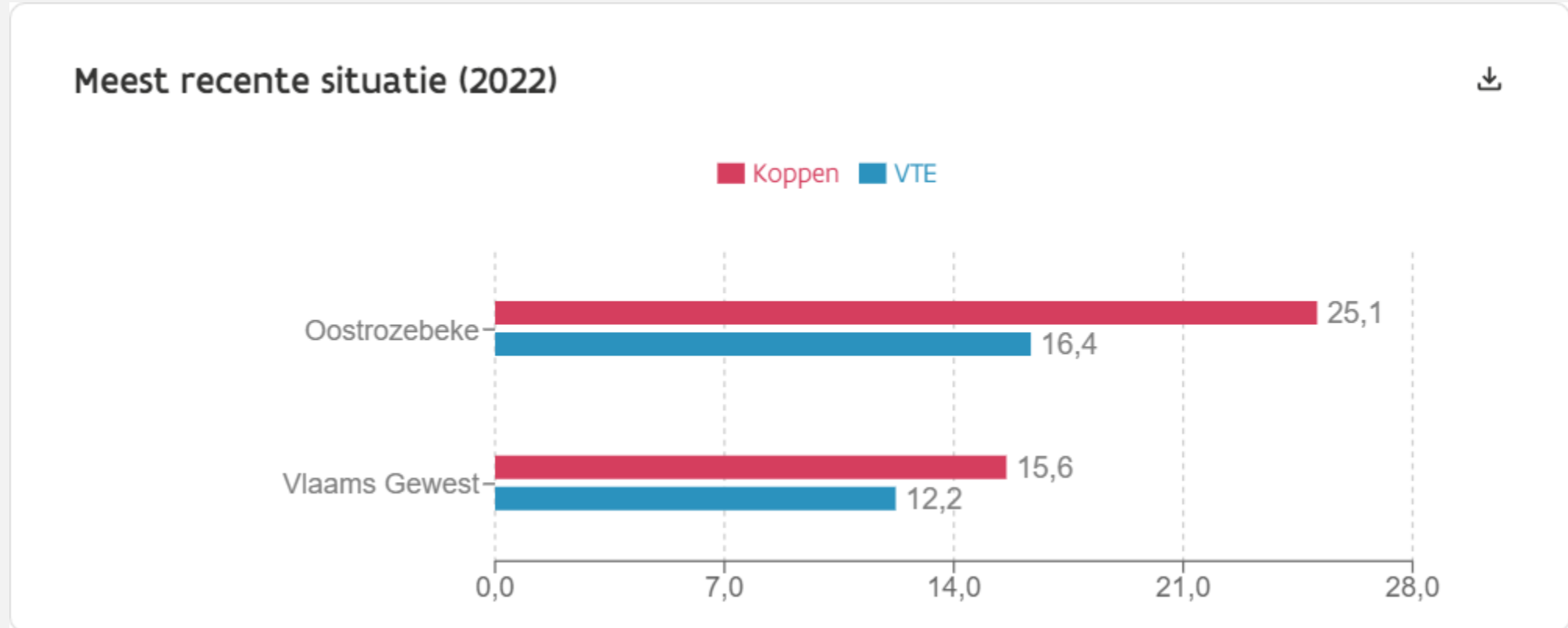
Organogram Oostrozebeke



PERSONEELSBEZETTING

Aantal personeelsleden:

Oostrozebeke beschikt in totaal over 25,1 koppen / 16,4 VTE per 1.000 inwoners (2022). Dit is meer in verhouding met het Vlaams Gewest. Dit is vooral toe te schrijven aan de uitgebreide dienstverlening op het vlak van zorg (met o.a. uitbating van een eigen WZC, thuisdiensten, lokaal dienstencentrum).



Prestatieregime personeel Oostrozebeke

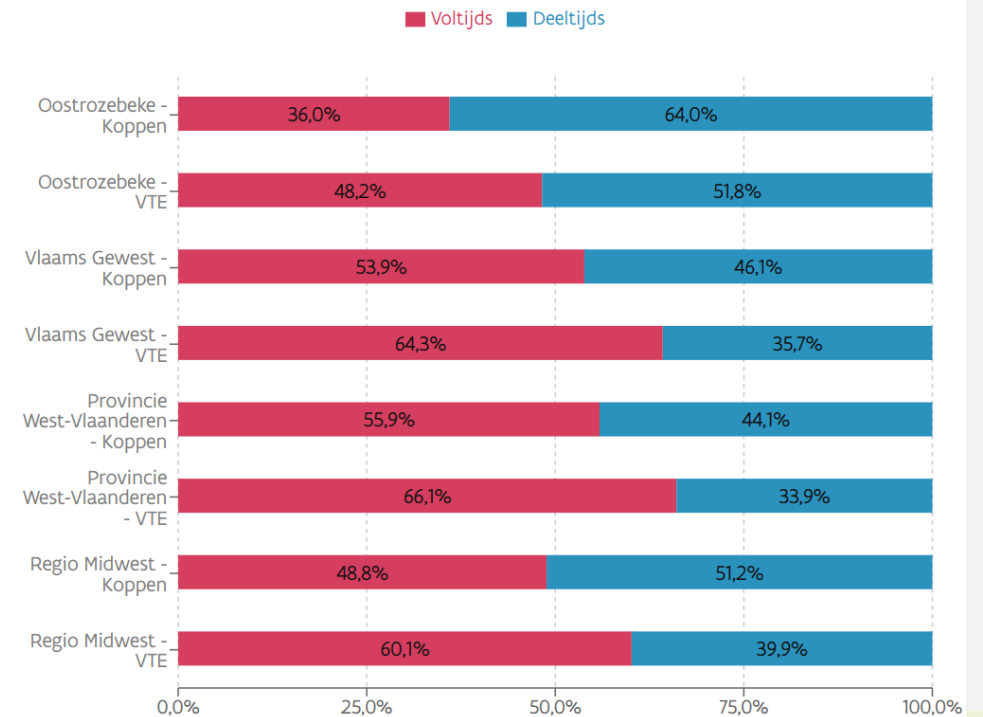
- ▶ Veel deeltijdse tewerkstelling, zeker in vergelijking met Vlaanderen. Dit kan voor een stuk toegeschreven door de grotere dienstverlening binnen de zorgsector, waar deeltijds werken meer ingang vindt.

Personeelsleden, naar prestatieregime

Aandeel personeelsleden per prestatieregime, naar koppen en VTE, in procenten

Bron: Rijksdienst voor Sociale Zekerheid, bewerking Agentschap Binnenlands Bestuur

Meest recente situatie (2022)



Statuut personeel Oostrozebeke

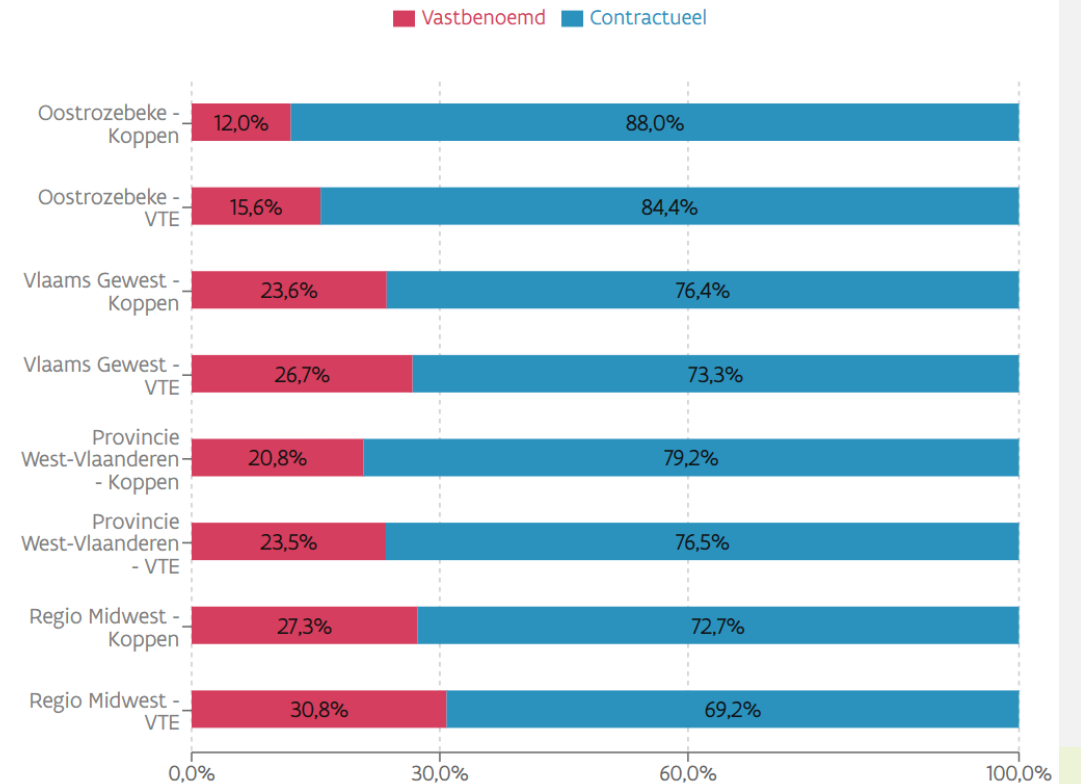
- ▶ Aandeel vastbenoemden ligt onder het Vlaamse gemiddelde.

Personeelsleden, naar statuut

Aandeel personeelsleden per statuut, naar koppen en VTE, in procenten

Bron: Rijksdienst voor Sociale Zekerheid, bewerking Agentschap Binnenlands Bestuur

Meest recente situatie (2022)



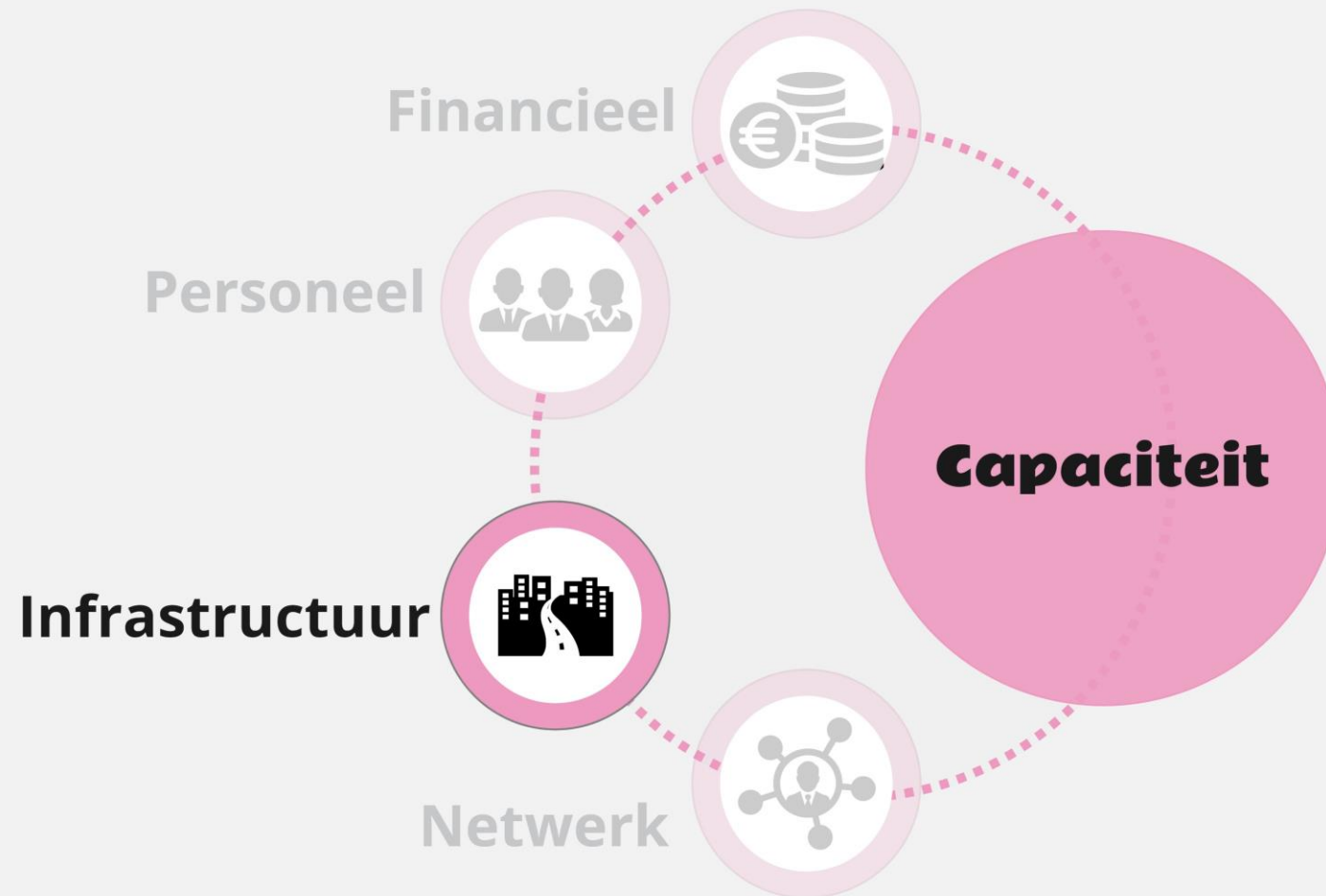
	Gemiddelde	Aantal	% van de antwoorden
De diensten hebben vrijheid om zelf projecten uit te werken en initiatieven te realiseren.	24%	19	79% 21%
Er heerst een fijne en veilige werkcultuur binnen de organisatie.	25%	19	5% 68% 21% 5%
Er is een hoge werkdruk in de organisatie o.w. van een tekort aan personeel	28%	19	16% 37% 37% 11%
Er is een goede samenwerking en afstemming tussen de diensten.	32%	19	42% 58%
Medewerkers hebben voldoende groeimogelijkheden binnen de organisatie (vb. door opleiding of interne mobiliteit)	33%	19	58% 21% 21%
We hebben mensen met de juiste competenties op de juiste plaats.	34%	19	47% 37% 16%
De organisatiestructuur zit logisch in elkaar.	35%	19	47% 37% 11% 5%
De organisatie kampt met éénmansdiensten waarvoor geen structurele back-up bestaat in geval van ziekte of vakantie.	38%	19	16% 37% 16% 16% 5% 11%
Het personeel is op de hoogte van de missie en visie van het bestuur van Oostrozebeke en draagt het mee uit.	41%	19	26% 47% 21% 5%
Er is voldoende tijd om medewerkers te coachen en te begeleiden	42%	19	21% 53% 21% 5%
Onze organisatie kampt structureel met een hoog aantal afwezig.	44%	19	5% 16% 37% 37% 5%
We hebben voldoende tijd om naast de uitvoering van operationele en administratieve taken ook beleidsmatig te werken.	44%	19	26% 32% 37% 5%
Het MAT functioneert goed in zijn rol als strategisch overlegplatform.	46%	19	21% 47% 21% 11%
We slagen erin om voldoende personeel aan te werven en zo goed als alle vacatures in te vullen.	57%	19	11% 5% 74% 11%
Met zorgen en vragen kan ik niet echt terecht bij iemand in de organisatie.	57%	19	5% 5% 21% 42% 21% 5%

3-3-2024

Bestuurskrachtanalyse Oostrozebeke

■ Volledig eens
■ Eens
■ Neutraal
■ Oneens
■ Volledig oneens
■ Geen mening

PERSONEEL: BEVRAGING BESTUURSKRACHT



CAPACITEIT: INFRASTRUCTUUR: CONCLUSIES

Gemeentelijk patrimonium

Oostrozebeke heeft een groot aanbod van gemeentelijk patrimonium t.o.v. de schaal van de gemeente.

Het patrimonium is centraal in de kern gelegen, met ruime parkeermogelijkheden en veel gronden die eigendom zijn van het gemeentebestuur.

Het gemeentehuis is verouderd. Er is een apart onthaal voor het vroegere OCMW en de gemeentelijke diensten. Dit zit wat verscholen.

Er is een masterplan voor het centrum. Daarin is de campus hertekend met een nieuw gemeentehuis. Dit kan via een pps-formule met een mix van gemeentelijke administratie, winkelruimte (of horecazaak) en woongelegenheden gerealiseerd worden. Alles wordt best polyvalent uitgewerkt in het teken van mogelijke schaalvergrotingen van lokale besturen.

Op dit moment biedt de infrastructuur van het WZC wel bewonerscomfort (veel licht, grote kamers, huiselijk), maar het gebouw is niet toekomstbestendig en kan moeilijk gerenoveerd worden. Men heeft uitbreidingsplannen rond de bouw van een echte zorgcampus.

Door de komst van vele externe organisaties met hun eigen zitdag, zitten de spreekkamers van het OCMW vaak volgeboekt.

INFRASTRUCTUUR

conclusies



Sport- en jeugdinfrastructuur

De gemeente bezit in de kern over een uitgebreide infrastructuur voor de verenigingen (sport, jeugd...). Veel van deze gebouwen moeten gerenoveerd worden. Dit is een serieuze uitdaging. De gemeenschapszaal Tjuf heeft een oudere infrastructuur. De volgende legislatuur zal men verder moeten inzetten op renovatie.

Voor de sport is er één grote sporthal die in twee verdeeld is. Er is een ouder deel en een tweede deel dat er acht jaar geleden bij kwam. Er is plek voor omnisport, een looppiste, tennis, voetbalvelden...

Zwemmen gebeurt via een intergemeentelijke samenwerking met het zwembad van Wielsbeke: Oostrozebeke en Dentergem investeerden hierin mee.

Kerkenbeleidsplan

Oostrozebeke heeft twee kerken in eigendom, die zich in vrij goede staat bevinden. Er is nog geen echt kerkenbeleidsplan.



Rioleringen, weginfrastructuur...

Oostrozebeke heeft een lage rioleringsgraad en zuiveringsgraad. De afgelopen jaren zijn er wel rioleringswerken uitgevoerd.

Er is geen departementshoofd omgeving. Daardoor werkt men nog te weinig projectmatig. Bv. bij een nieuwe verkaveling kan men hier vanuit de verschillende teams rond werken (facility, omgeving, jeugd...). Dit wordt nog te weinig gedaan.

De exploitatie van veel zaken rond infrastructuur besteedt men uit. De technische dienst doet kleine herstellingen en de groendienst het gewoon onderhoud. Hagen scheren e.d. wordt uitgegeven. Het onderhoud van de begraafplaatsen doet men terug in eigen beheer.

70% van de bevraagde inwoners is tevreden over de netheid van straten en voetpaden (Vlaams gemiddelde is 62%). De wegen zijn goed onderhouden.

51% is ook tevreden over de voetpaden (gemiddelde in Vlaanderen: 47%). Op het vlak van fietspaden is er meer werk aan de winkel: 37% is tevreden over de staat van de fietspaden (Vlaams gemiddelde: 45%) en slechts 39% vindt dat er voldoende fietsinfrastructuur is (Vlaams gemiddelde: 52%).

De afgelopen legislatuur investeerde men in grote wegenwerken (centrum bv.) en de aanleg van fietspaden zijn in de legislatuur 2020-2025 aangepakt. Er staan nog werken op de planning (met o.a. de Nieuwstraat en de verbinding richting Ingelmunster.)

INFRASTRUCTUUR

conclusies



IT

De IT-wereld is complex geworden. Lokale besturen moeten zich voorbereiden op de invloed van artificiële intelligentie. Op dit moment werkt men hier weinig rond in Oostrozebeke.



Sommige software (bv. postregistratiesysteem) is achterhaald of te beperkt (bv. geen projectmanagement in opgenomen).

Op het vlak van digitalisering van het archief (van bv. omgevingsvergunningen) zijn al inspanningen gebeurd.

INFRASTRUCTUUR

conclusies



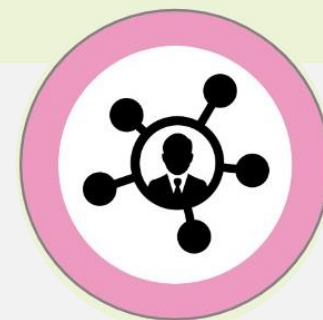


CAPACITEIT: NETWERK

Partnerschappen

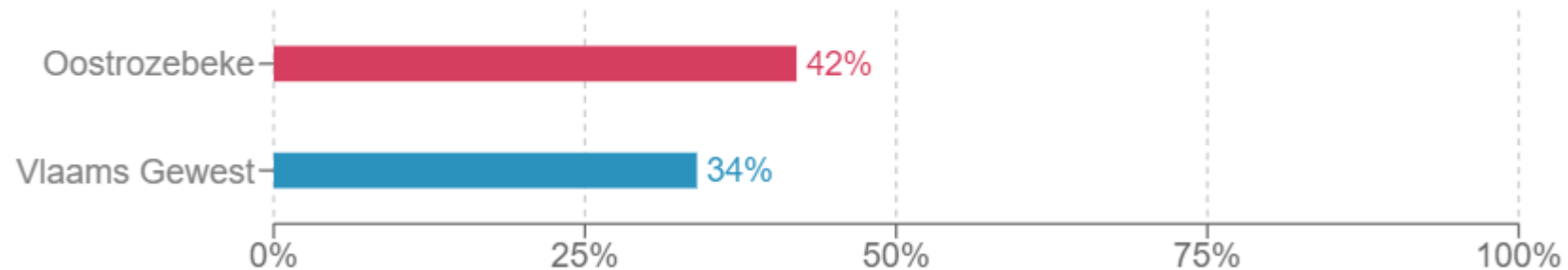
► **Inspraak van inwoners:**

- De ondervraagde burgers van Oostrozebeke geven aan dat ze meer tevreden zijn over de consultatie van het gemeentebestuur dan het Vlaams gemiddelde.
- Toch staat de huidige vorm van adviesraden onder druk. Men vindt te weinig mensen of er worden weinig adviezen gevraagd. De adviesraden zijn vaak operationeel bezig met bv. het organiseren van evenementen.
- Men gaat best op zoek naar andere vormen van participatie en cocreatie. Hiervoor zou een overkoepelende visie een meerwaarde kunnen betekenen.



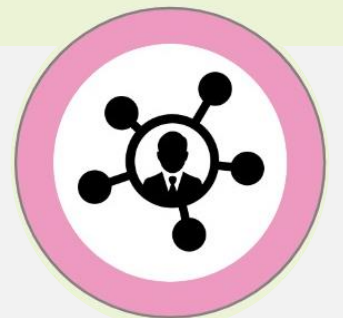
- ▶ Oostrozebeke laat zich adviseren door 11 adviesraden. Die werken nog vrij klassiek. Adviesraad Veilig Verkeer, Bibliotheekraad, Culturele raad, Gecoro, Jeugdraad, Landbouwraad, Lokaal economische raad, Lokaal overleg kinderopvang, Minaraad, Seniorenraad, Sportraad
- ▶ De inwoners van Oostrozebeke geven aan dat ze gemiddeld gezien beter geconsulteerd worden dan in de rest van Vlaanderen.

Meest recente situatie (2023)

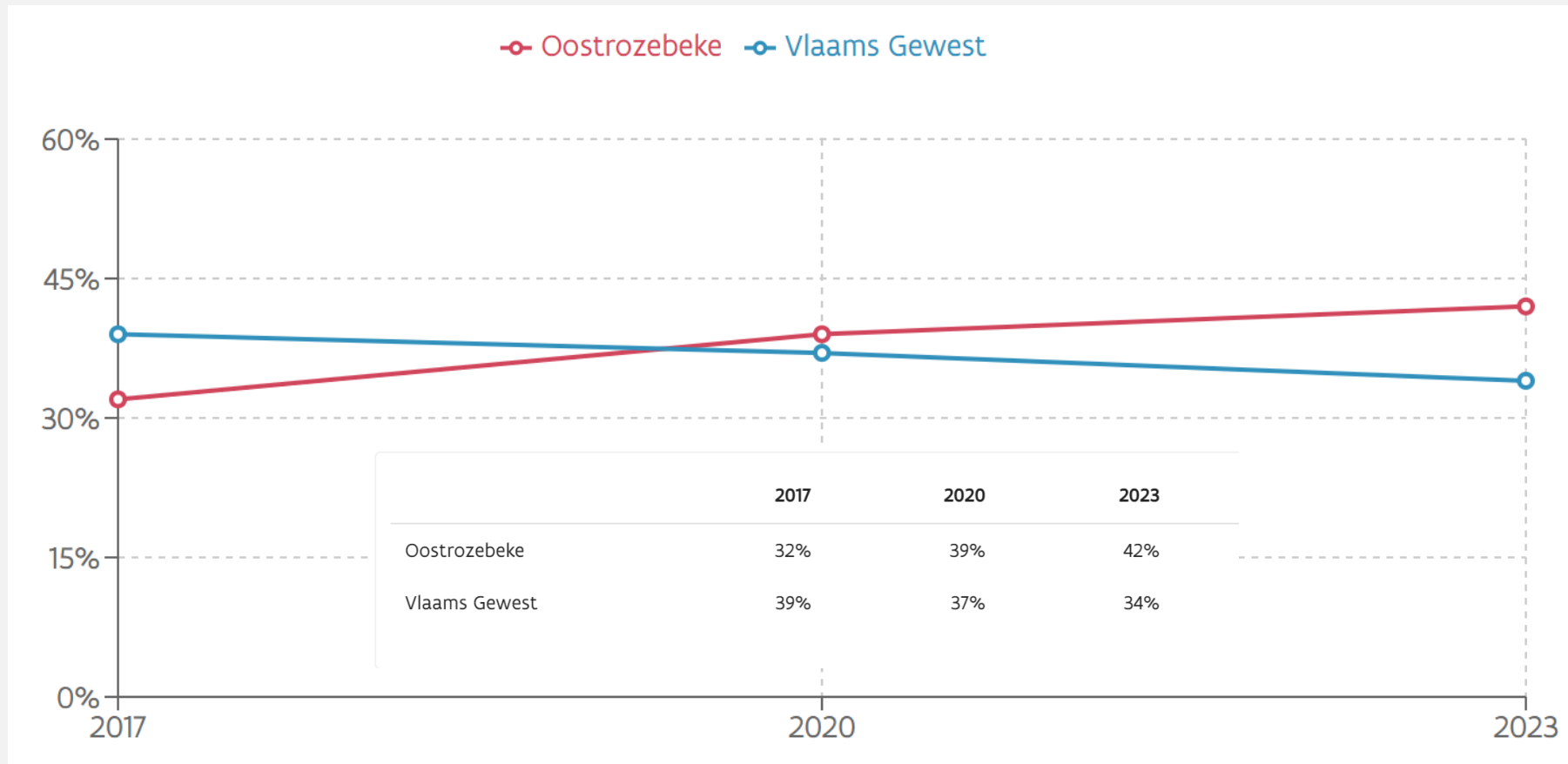


NETWERKEN

conclusies



Consulteert Oostrozebeke de inwoners voldoende?



- ▶ **Men zit met veel gemeenten in netwerken, maar de impact van de samenwerkingsverbanden is niet altijd even groot.**
 - Referentieregio's werden afgebakend om tot grotere coherentie te komen in de intermediaire structuren en om de regionale samenwerking te stimuleren. Oostrozebeke behoort tot de referentieregio Midwest en werkt nauw samen met 16 gemeenten: Ardooie, Hooglede, Ingelmunster, Izegem, Ledegem, Lichtervelde, Meulebeke, Moorslede, Oostrozebeke, Pittem, Roeselare, Ruiselede, Staden, Tielt, Wielsbeke en Wingene.
 - Sinds 2004 zorgt het Midwestoverleg voor intergemeentelijke samenwerking in regio Midwest. In deze maandelijkse bijeenkomsten zijn de 16 Midwest-besturen vertegenwoordigd door de burgemeester. Naast de burgemeesters, nemen ook de gedeputeerde van de provincie West-Vlaanderen, de algemeen directeur van WVI, een algemeen directeur van één van de Midwest-besturen en de algemeen directeur van Midwest deel.
 - Dit leidde eind 2017 tot de oprichting van de dienstverlenende vereniging (DVV) Midwest. Midwest streeft naar een nog sterkere samenwerking tussen deelnemende besturen om hen te ondersteunen, de bestuurskracht te verhogen en de ontwikkeling van de streek te versterken.
 - Er is een regionale reflex nodig binnen Oostrozebeke om meer te wegen binnen de samenwerkingsverbanden. Ambtenaren en politiek moeten bondgenoten zoeken om zich te versterken.

NETWERKEN

conclusies



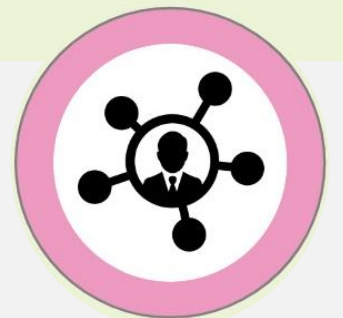
► Schaalvraagstuk

Op dit moment werken Tielt en Meulebeke aan een fusie. De politiezone kwam hierdoor onder druk. Het was voor Oostrozebeke afwegen met wie ze verder willen werken.

Na de verkiezingen, zal de nieuwe Vlaamse Regering zich wellicht uitspreken hoe ze de schaal van de gemeenten en de werking van de regio's zien. Nadat dit standpunt bekend is, werkt Oostrozebeke best proactief rond dit thema.

NETWERKEN

conclusies



Vlaamse referentieregio's



PARTNERSHIPS

	Gemiddelde	Aantal	% van de antwoorden
Als lokaal bestuur kunnen we zelf een belangrijke bijdrage leveren aan intergemeentelijke samenwerkingsverbanden.	39%	17	
Als lokaal bestuur hebben we een goed overzicht van de verschillende samenwerkingsverbanden en van de meerwaarde die ze genereren.	47%	17	
Bij nieuwe initiatieven trachten we steeds onze inwoners te betrekken en inspraak te geven.	52%	17	

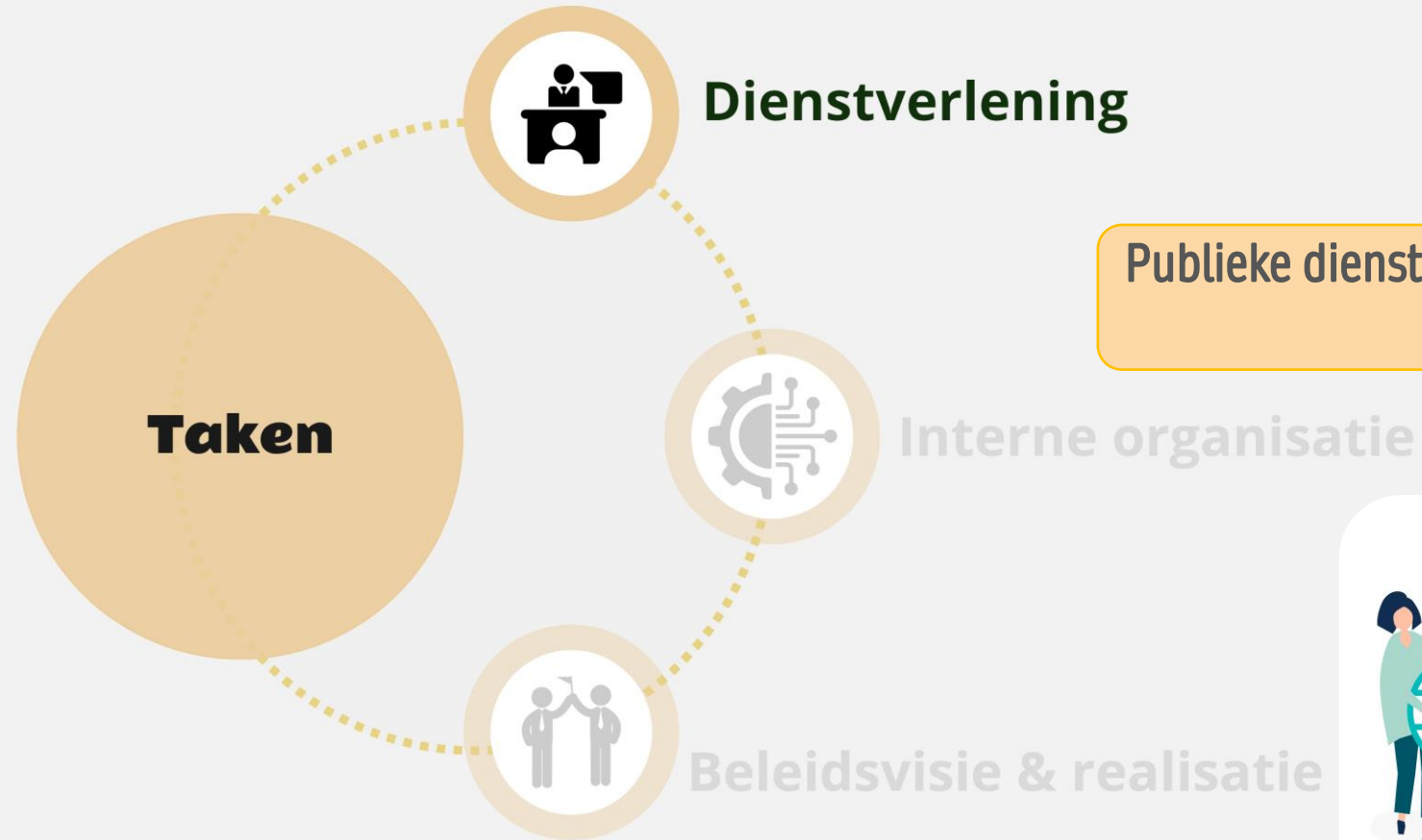
Volledig eens
 Eens
 Neutraal
 Oneens
 Volledig oneens
 Geen mening

N 17

NETWERKEN

conclusies





Publieke diensten, vrede en veiligheid



TAAKSTELLING: DIENSTVERLENING: CONCLUSIES

► Oostrozebeke scoort heel wisselend op de indicatoren rond het lokaal bestuur

- Inwoners zijn tevreden over de loketvoorzieningen, consultatie en de communicatie m.b.t. activiteiten. Deze scores liggen een stuk boven het Vlaams gemiddelde.
- Het vertrouwen in het gemeentebestuur en de tevredenheid over digitale dienstverlening scoren minder.
- Om deze scores te verbeteren, zal men blijvend moeten inzetten op digitalisering, selfservice en proactieve dienstverlening. In het lokaal dienstencentrum startte men met digihelpers. Dit is een samenwerking met de bibliotheek en Midwest (computerlessen, smartphonelessen, een uitleendienst voor computers).

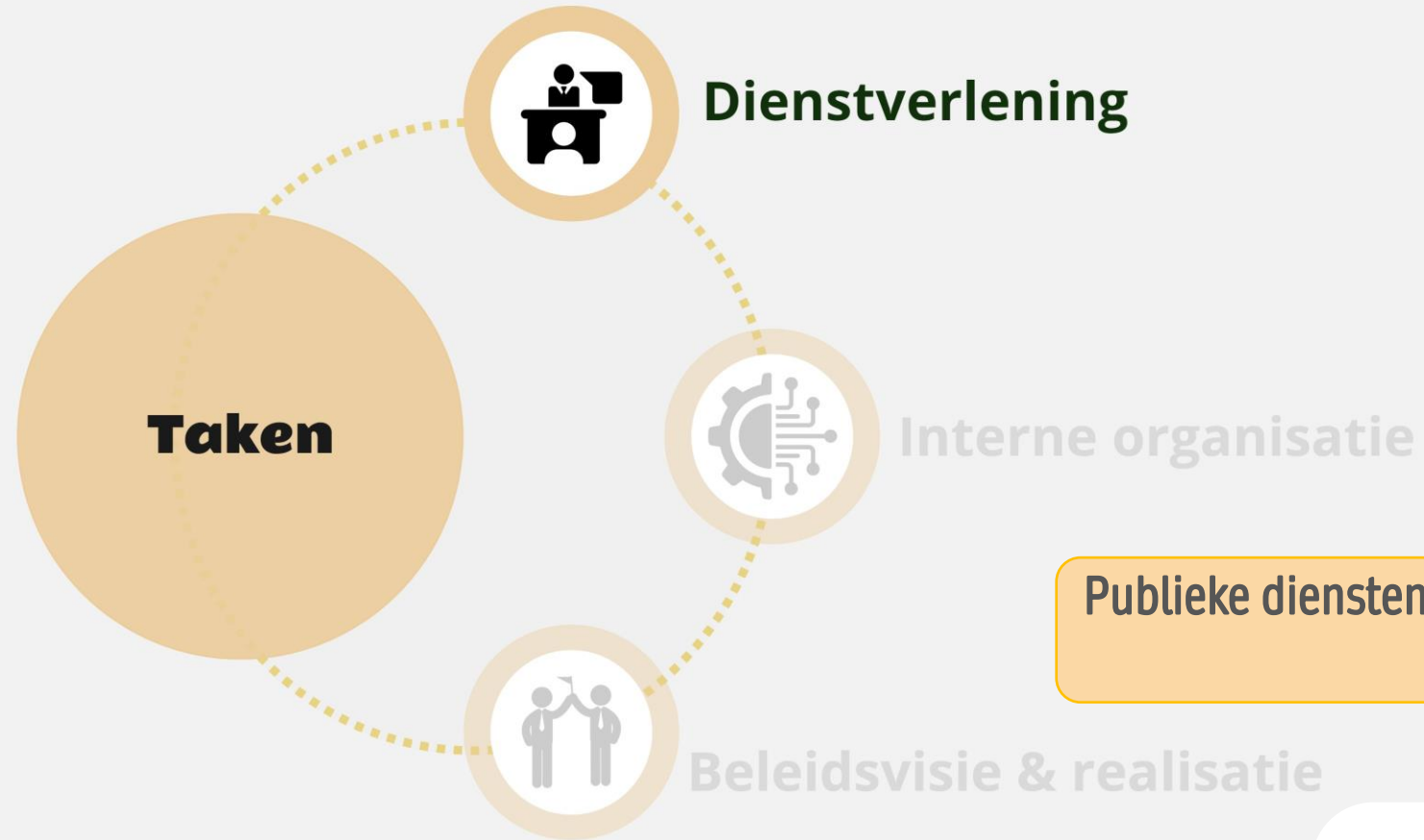
Uitrusting/voorzieningen: uit de studie over de uitrustingsgraad van de Vlaamse gemeenten (2023) wordt Oostrozebeke ondergebracht in de typologie: 'zwakke uitgeruste andere steden en gemeenten'. Als '1' het gemiddelde in Vlaanderen is, haalt Oostrozebeke een uitrustingscore van 0,91 in het totaal en 1,04 t.o.v. het aantal inwoners. Voor persoonlijke dienstverlening (van kapper tot garages) en voor detailhandel scoort men bovengemiddeld t.o.v. Vlaanderen.

► Communicatie is een werkpunt

Op dit moment ontbreekt het Oostrozebeke aan een sterk communicatiebeleid. Men werkt nu aan de invulling van de functie communicatieamtenaar.

► Sociaal weefsel en veiligheid

- Inwoners geven aan dat er voldoende ontmoetingsplekken zijn. Dat gaat samen met een lage gerapporteerde buurthinder en een lage criminaliteitsgraad en een groter veiligheidsgevoel.
- Het sociaal weefsel scoort boven onder het Vlaams gemiddelde (55% t.o.v. 48%).



Publieke diensten, vrede en veiligheid

TAAKSTELLING: DIENSTVERLENING: CIJFERS



► Uitrustingsgraad

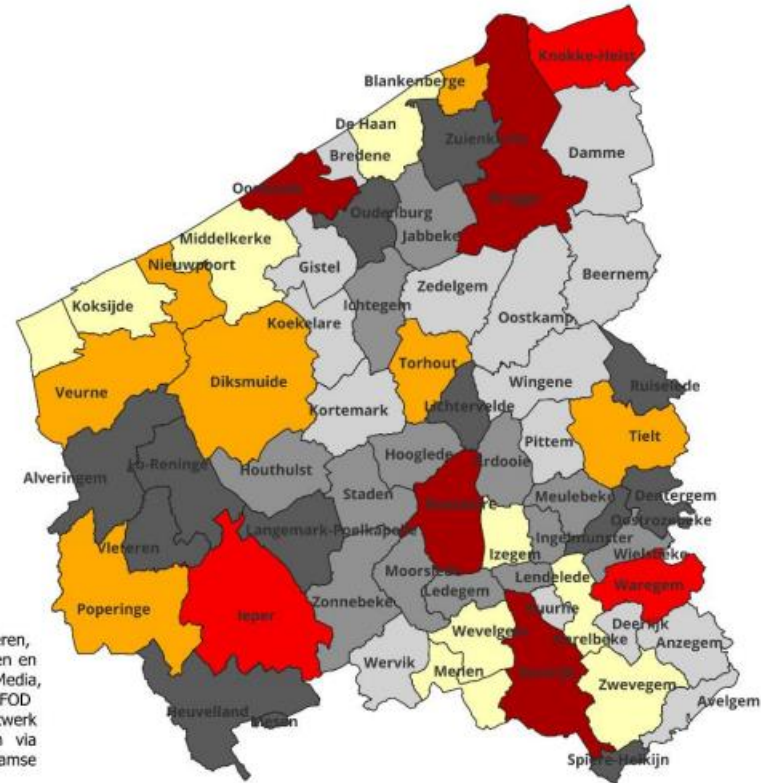
Typologie van de West-Vlaamse gemeenten op basis van de uitrusting

Centrale steden en gemeenten

- Grote en regionale steden
- Zeer goed uitgeruste centra
- Goed uitgeruste centra

Andere steden en gemeenten

- zeer goed uitgerust
- goed uitgerust
- matig uitgerust
- zwak uitgerust



Kaart: Data & Analyse Vlaams-Brabant

Bron data: provincies.incijfers.be, Agentschap Wonen in Vlaanderen, AGODI, AHOVOKS, Bpost, Cobrha databank, College van de Hoven en Rechtbanken, Cultuurconnect, Departement Cultuur, Jeugd & Media, Departement Zorg, desocialekaart.be, Faro via erfgoedkaart.be, FOD Financiën, Federale Politie, Kind en Gezin, Locatus, Netwerk cultuurhuizen (cult!), Onderwijs Vlaanderen, Sport Vlaanderen via Statistiek Vlaanderen, Toerisme Vlaanderen, VDAB, Vlaamse Belastingdienst


- Bron: UITRUSTINGSGRAAD VAN DE VLAAMSE GEMEENTEN 2023 - Een typologie - Filip De Maesschalck Steunpunt Data & Analyse Provincie West-Vlaanderen Etienne Van Hecke Afdeling Geografie en Toerisme KULeuven

► Uitrustingsgraad

Oostrozebeke	tu	0,91	upi	0,77	2	afb	onderwijs	zorg	publ. dienst.	pers. dienst.	x	horeca	detailhandel	x	cult. & recr.	sport	persoonlijke dienstverlening	max. functie	uitrusting	0,83	bevolking	8021	uitrusting (‰)	1,04
--------------	----	------	-----	------	---	-----	-----------	------	---------------	---------------	---	--------	--------------	---	---------------	-------	------------------------------	--------------	------------	------	-----------	------	----------------	------

- Als je de hoogste score (persoonlijke dienstverlening = van kapper tot garage) niet meetelt, komt men tot een uitrustingsgraad van 0,83 (waarbij Vlaanderen = 1). Als je dit vergelijkt met het aantal inwoners kom je aan 1,04.
- Oostrozebeke valt zo onder de typologie ‘zwak uitgeruste andere steden en gemeenten’.
- Bron: UITRUSTINGSGRAAD VAN DE VLAAMSE GEMEENTEN 2023 - Een typologie - Filip De Maesschalck Steunpunt Data & Analyse Provincie Vlaams-Brabant Etienne Van Hecke Afdeling Geografie en Toerisme KULeuven

Indicator	Oostrozebeke	Referentieregio	West-Vlaanderen	Vlaanderen
Tevredenheid bestuur				
Vertrouwen in het gemeentebestuur (veel, 2020-2023)	25% - 30%	38% - 32%	38% - 32%	34% - 29%
Tevredenheid over digitale dienstverlening (eens, 2020-2023)	57% - 46%	71% - 70%	72% - 70%	69% - 67%
Tevredenheid over loketvoorzieningen (eens, 2020-2023)	70% - 66%	77% - 69%	74% - 70%	71% - 67%
Communicatie				
Tevredenheid over de communicatie van het gemeentebestuur (tevreden, 2020-2023)	49% - 52%	60% - 59%	61% - 59%	56% - 54%
Voldoende informatie door de gemeente m.b.t. activiteiten, initiatieven en beslissingen (eens, 2020-2023)	60% - 65%	62% - 63%	63% - 62%	57% - 56%
Consultatie en participatie				
Voldoende consultatie van inwoners door het gemeentebestuur (eens, 2020-2023)	39% - 42%	42% - 41%	43% - 39%	37% - 34%
Bereidheid om mee te praten over wat er gebeurt in de gemeente (bereid, 2020-2023)	34% - 32%	39% - 34%	39% - 37%	38% - 36%



Indicator	Oostrozebeke	Vlaanderen
Samenleven		
Participatie in verenigingsleven: aandeel inwoners dat lid is van een vereniging (2020-2023)	60% - 51%	63% - 57%
Sociaal weefsel in de buurt (sterk, 2020-2023)	58% - 55%	47% - 48%
Goed samenleven met mensen van andere herkomst (eens, 2020-2023)	36% - 47%	51% - 54%
Voldoende ontmoetingsplekken in de buurt (eens, 2020-2023)	71% - 83%	67% - 68%
Veiligheid		
Buurthinder: aandeel inwoners dat afgelopen maand hinder in de buurt heeft ondervonden (veel, 2020-2023)	11%	20%
Criminaliteitsgraad: aantal geregistreerde feiten (per 1.000 inwoners, 2021)	34	64
Onveiligheidsgevoel in de buurt (vaak/altijd, 2020-2023)	3% - 5%	6% - 6%
Vertrouwen in de politie (veel, 2020-2023)	43% - 44%	47% - 46%

Kinderopvang

- De Oostrozebenaar is zeer tevreden over de kinderopvang: 85% geeft aan tevreden te zijn, dit is hoger dan het Vlaams gemiddelde van 57% en ook nog hoger dan de tevredenheid in 2020 die al op 80% lag.
- Het aantal opvangplaatsen is per 100 baby's en peuters gestegen tot 31,9, maar ligt wel nog onder het Vlaams gemiddelde.
- De buitenschoolse opvang voor kinderen tussen 3 en 11 jaar is sterk gestegen tussen 2014 en 2022 naar 23,9 opvangplaatsen per 100 kinderen. Dit is veel hoger dan het Vlaams gemiddelde.
- Kinderopvang BKO behaalde een kwaliteitslabel voor kleuteropvang en telt 181 plaatsen. Het is altijd het paradepaardje geweest van de gemeente. Er is geen gemeentelijk onderwijs. Het gebouw is een prima conditiestaat.
- Er is geen eigen voorschoolse opvang (baby's en peuters), maar men ondersteunt privé-initiatieven via subsidies.
- Het BOA-decreet vormt een bedreiging (buitenschoolse opvang en andere activiteiten). Oostrozebeke verliest meer dan de helft aan middelen (van 320 000 euro naar 140 000 euro). Er zullen keuzes moeten worden gemaakt. Men zet al in op de regierol, omdat alles zeer centraal gelegen is.

Variabele	Oostrozebeke	Vlaams gem.
Tevredenheid over kinderopvang (tevreden, 2020-2023)	80% - 85%	57% (2023)
Opvangplaatsen voor baby's en peuters 0-2 jaar (per 100 baby's en peuters, 2015 - 2023)	29,1-31,9	41 - 43,7
Buitenschoolse opvang kinderen 3-11 jaar (per 100 kinderen 3-11 jaar, 2014 - 2022)	10,2 -23,9	6,0 - 7,1

Bron: gemeente- en stadsmonitor

Ouderenzorg

- De tevredenheid over de ouderzorg ligt hoog: 77% geeft aan tevreden te zijn (Vla. gem.: 71%)
- Na een woelige periode is men erin geslaagd om terug stabiliteit te creëren. Het blijft een uitdaging voor een relatief klein bestuur om een eigen WZC uit te bouwen. De kennis, wetgeving en uitdagingen van een WZC worden ook complexer. Een kleinere schaal zorgt ervoor dat er minder expertise kan gedeeld worden dan bv. in een zorggroep en dat de overheadkosten hoger liggen. Dit kan een WZC kwetsbaarder maken.
- Het aanbod van assistentiewoningen zal ook moeten stijgen, wil men een antwoord bieden op de vergrijzingsgolf die op ons af komt.
- WZC in de regio Midwest en dus ook in Oostrozebeke zijn te klein om op zichzelf te werken. Samenwerking, al dan niet met behoud van eigen autonomie, is een must wil men zijn missie en visie verder kunnen uitdragen.
- In Oostrozebeke werd samen met de gemeente Wielsbeke in 2020 een concurrentiedialoog opgestart, waarna de beide gemeenten in 2022 de procedure elk voor zich hebben verder gezet. Momenteel loopt in Oostrozebeke een mededingingsprocedure met onderhandelingen, die men in september 2024 wil afronden.

Variabele	Oostrozebeke	Vlaams gem.
Tevredenheid over ouderenvoorzieningen (tevreden, 2017-2023)	75% - 77%	74% - 71%
Residentiële ouderenzorg, aantal plaatsen in WZC (per 100 inwoners, 2023)	4,8	5,8
Assistentiewoningen (per 100 inwoners, 2023)	0	2,5

Bron: provincie in cijfers

Sport

- De Oostrozebekaar is tevreden over de sportvoorzieningen in de gemeente: 73% geeft aan tevreden te zijn, dit draait rond het Vlaams gemiddelde van 75%.
- Het aantal sportclubs ligt net boven het Vlaams gemiddelde (per 1.000 inwoners 3,1 in Wijnegem t.o.v. 3 in Vlaanderen)

Variabele	Oostrozebeke	Vlaams gem.
Aantal sportclubs (per 1.000 inwoners, 2022)	3,1	3
Tevredenheid over sportvoorzieningen (tevreden, 2017-2023)	76% - 73%	76% - 75%

Bron: gemeente- en stadsmonitor

Jeugd

- De Oostrozebenaar is gemiddeld zeer tevreden over de jongerenvoorzieningen in de gemeente. De tevredenheid ligt ook heel wat hoger dan het Vlaams gemiddelde.
- Ook over de hoeveelheid activiteiten voor kinderen en jongeren is men gemiddeld zeer tevreden.
- Het aantal jeugdbewegingen ligt ruim boveni het Vlaams gemiddelde.
- In het centrum zijn er hangjongeren die soms voor overlast zorgen. Er is nu een procedure opgestart om een jeugdopbouwwerker aan te werven.
- Alle jeugdinfrastructuur is vrij gecentraliseerd. Er is alleen een pop-up speelpleinwerking in de Ginste. De gebouwen van de parochiezaal in Ginste is eigendom van de gemeente. In Gintse is er de Chiro. In de parochiezaal van Oostrozebeke vind je de lokalen van de KSA en de KLJ (eigendom van de gemeente). De VZW van het jeugdhuis zit in een gemeentelijk gebouw. De jeugdopbouwwerker zou mee de werking kunnen ondersteunen.

Variabele	Oostrozebeke	Vlaams gem.
Tevredenheid over jongerenvoorzieningen (tevreden, 2017-2023)	58% - 66%	57% - 50%
Voldoende activiteiten voor kinderen en jongeren (eens, 2023)	75%	59%
Jeugdbewegingen (per 10.000 inwoners van 3 t.e.m. 30 jaar, 2017-2021)	19,5 - 19,3	13,1 - 11,5

Bron: provincie in cijfers.

Cultuur

- De Oostrozebekaar is gemiddeld minder tevreden over de culturele voorzieningen en zeer tevreden over de bibliotheekvoorzieningen.
- Het aantal leden van verenigingen sociaal-cultureel volwassenenwerk ligt boven het Vlaams gemiddelde
- Er is een goed uitgerust gemeenschapcentrum met een grote zaal (theaterzaal: podium/tribune) en multifunctionele zalen. Voor het DKO werkt men samen met Artis (DKO Izegem). Enkele cursussen vinden ook plaats in een ouder gebouw in Ginste. Daar zullen nodige renovaties ingepland moeten worden.
- Er is geen eigen programmatie voor het cultureel centrum/gemeenschapszaal.

Variabele	Oostrozebeke	Vlaams gem.
Tevredenheid over culturele voorzieningen (tevreden, 2017-2023)	72% - 63%	72% - 68%
Tevredenheid over bibliotheekvoorzieningen (tevreden, 2023)	91%	86%
Leden verenigingen sociaal-cultureel volwassenenwerk (per 1.000 inwoners, 2017)	217,3	168,2

Bron: gemeente- en stadsmonitor.

Vrijetijd

Er was altijd een sterk verenigingsleven dat sterk ondersteund werd door het bestuur. Zij zorgen voor het sociaal weefsel.

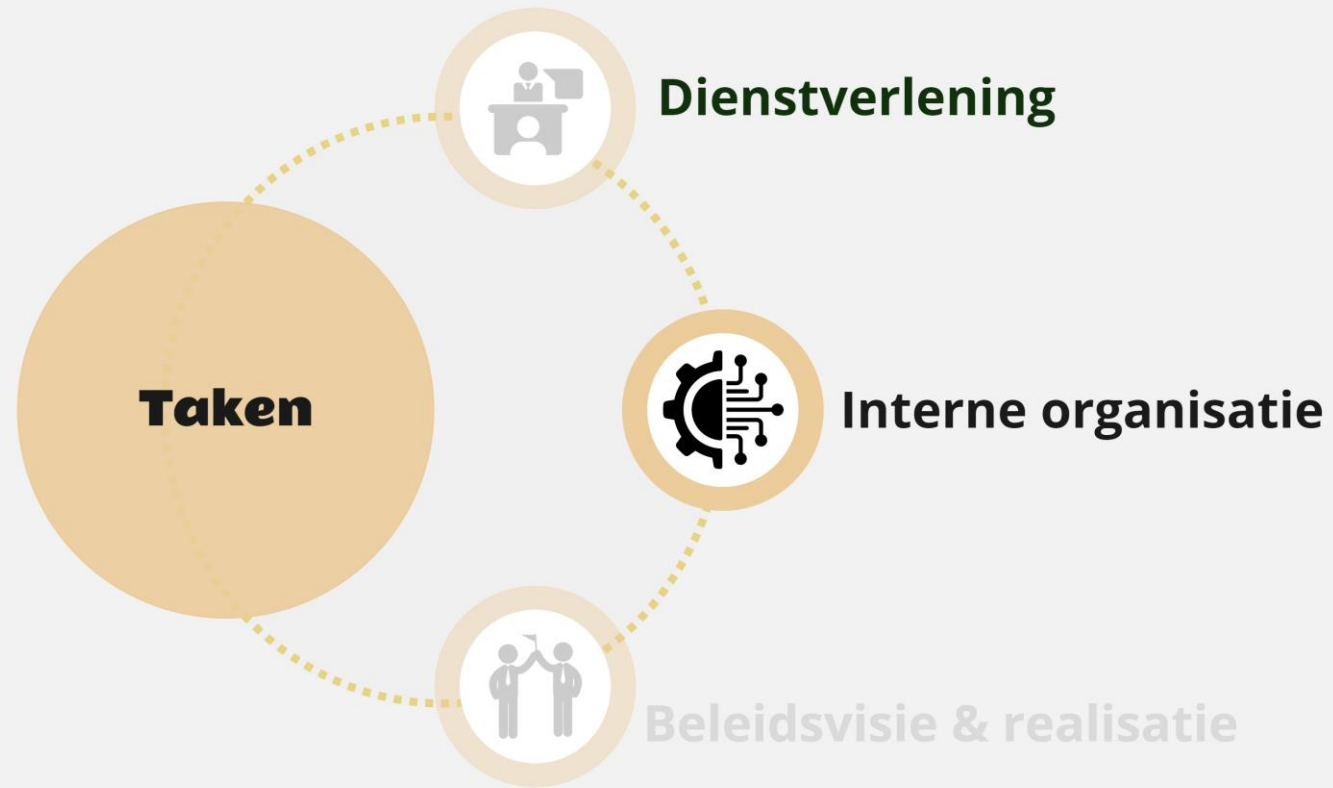
Maar het vrijwilligerswerk evolueert: vrijwilligers verouderen en nieuwe mensen staan niet altijd onmiddellijk op. Vrijetijd doet beroep op vrijwilligers voor het realiseren van evenementen. Sport/jeugd/cultuur zijn eenpersoonsdiensten. Er is ook een seniorenconsulent (seniorenraad, beleid...), die deze taak combineert met het 'huis van het Kind' en die halftijds werkt.

Als er te weinig vrijwilligers zullen zijn, dan zal men richting het lokaal bestuur kijken. Dit kan niet zonder bijkomende ondersteuning van personeelsleden. Het team Vrijetijd bestaat op dit moment uit vier medewerkers, waarvan twee halftijds werkenden. Als men als lokaal bestuur zou opschuiven van regisseur, richting een groter actorschap, zal dit bijkomende personeelsleden vragen.

Over de hoeveelheid activiteiten in de gemeente en activiteiten voor ouderen is de Oostrozebekaar tevreden. De tevredenheid over de winkelvoorzieningen ligt daarentegen iets onder het Vlaams gemiddelde, maar is de afgelopen zes jaar wel gestegen.

Variabele	Oostrozebeke	Vlaams gem.
Voldoende activiteiten in de gemeente (eens, 2023)	70%	65%
Tevredenheid over winkelvoorzieningen (tevreden, 2017-2023)	41% - 57%	63% - 63%
Voldoende activiteiten voor ouderen (eens, 2017-2023)	89% - 77%	71% - 52%

Bron: stads- en gemeentemonitor









TAAKSTELLING: INTERNE ORGANISATIE

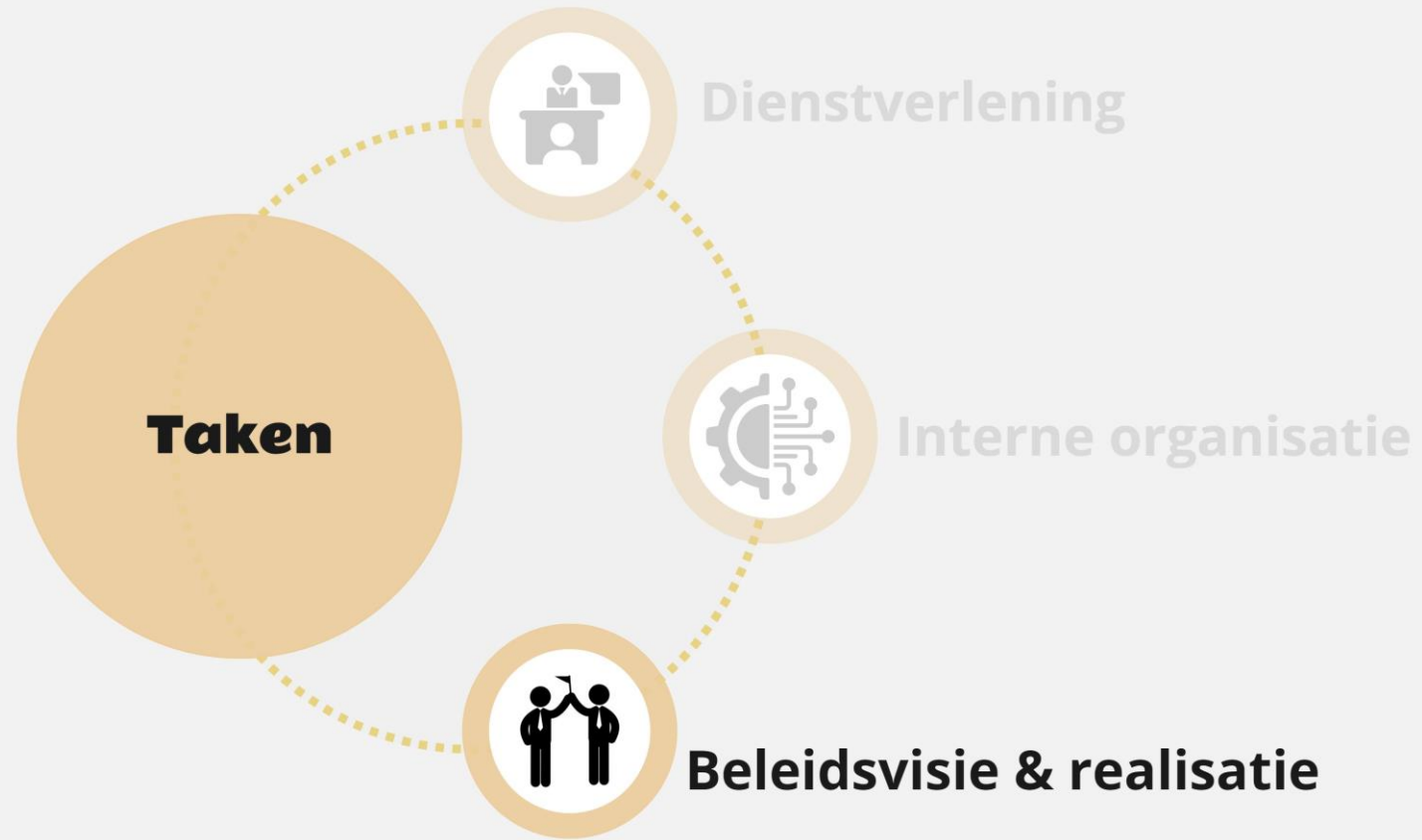
- ▶ Elk lokaal bestuur moet bouwen aan een degelijke beheersing van zijn organisatie. Dit is de basis voor een effectieve, efficiënte, kwaliteitsvolle en integere werking. Volgens het Decreet Lokaal Bestuur moeten lokale besturen beschikken over een degelijk kader voor organisatiebeheersing. Daarnaast moet het management hierover periodiek rapporteren aan het politieke niveau.
- ▶ De organisatie Oostrozebeke werkt, ondanks enkele initiatieven in het verleden, momenteel nog onvoldoende systematisch aan organisatiebeheersing. Hierdoor heeft ze onvoldoende vat op de risico's die haar goede werking kunnen bedreigen. In het verleden werd een kader voor organisatiebeheersing opgemaakt, dat op het moment van de audit niet meer officieel geldig was. Het werken aan organisatiebeheersing viel de laatste jaren wat stil, net als de jaarlijkse rapportage over de beheersing van de organisatie.
- ▶ Dit is recent terug opgenomen. De organisatie maakte dit jaar opnieuw een kader op en zette reeds voorbereidende stappen.

- Van de tien thema's over organisatiebeheersing vroegen we om drie zaken aan te duiden, waarop de organisatie sterk scoort:

	Aantal	% van de antwoorden	%
Financieel management	15		88%
ICT	6		35%
Facilitaire middelen	5		29%
Organisatiestructuur	4		24%
Organisatiecultuur	4		24%
Personeelsbeleid	4		24%
Doelstellingen, proces- en risicomangement	3		18%
Informatie en communicatie	3		18%
Belanghebbenden-management	2		12%
Geen van bovenstaande	1		6%
Monitoring	0		

- ▶ Van de tien thema's over organisatiebeheersing vroegen we om drie zaken aan te duiden, waarop de organisatie het slechtst scoort:

	Aantal	% van de antwoorden	%
Doelstellingen, proces- en risicomanagement	10		59%
Monitoring	8		47%
Personeelsbeleid	6		35%
Belanghebbenden-management	5		29%
Organisatiestructuur	5		29%
Informatie en communicatie	5		29%
Organisatiecultuur	4		24%
ICT	2		12%
Geen van bovenstaande	1		6%
Financieel management	0		
Facilitaire middelen	0		



TAAKSTELLING: BELEIDSVISIE EN -REALISATIE



► **Naar gedeelde waarden en normen, missie en visie**

- Bij de bevraging van het personeel werden volgende waarden naar voor geschoven als na te streven waarden: betrouwbaar, klantvriendelijk, open en toegankelijk. Als we peilden naar de werkcultuur vond men dat die gezond, eerlijk en rechtvaardig is.
- 73% van de ondervraagden geeft aan dat er een fijne en veilige werkcultuur heerst. 21% staat hier neutraal tegenover.
- Dit zijn vooral informele waarden en normen. Slechts 26% geeft aan op de hoogte te zijn van de missie en visie en dragen die ook uit.
- Sommige medewerkers gaven tijdens de interviews aan dat er veel zaken opgestart worden, maar dat er soms een duidelijke lijn/visie ontbreekt. Het zou goed zijn mocht de organisatie meer richting geven in het beleid door te vertrekken vanuit een gemeenschappelijke visie en missie en gedeelde waarden.

CONCLUSIES BELEIDSVISIE EN -REALISATIE




Naast het operationele ook het strategische en het beleidsmatige niet vergeten

- ▶ Door de hoge werkdruk op bepaalde diensten en een de kleine schaal van het bestuur, ligt de eerste focus vaak op het ‘laten draaien’ van de organisatie en op het realiseren van een kwalitatieve en continue dienstverlening richting de burger.
- ▶ Dit is bewonderingswaardig en toont ook de gedrevenheid van de medewerkers.
- ▶ Als de focus voornamelijk op het operationele ligt, is er het risico dat de organisatie blind gaat varen en dus dat de dingen die de organisatie doet, niet bijdragen aan het realiseren van een visie. Er moet dan ook voldoende tijd gaan naar het uitdenken van de kaders waarbinnen de organisatie werkt.
- ▶ Met name het college/vast bureau, het MAT en de leidinggevenden hebben hierin een belangrijke rol, maar ook de betrokkenheid van de diensten mag niet uit het oog verloren worden.
- ▶ In de eerste plaats moet het meerjarenplan de richtingaanwijzer zijn.
 - 94% van de ondervraagden zegt dat ze betrokken zijn bij de financiële planning. De betrokkenheid van de diensten bij de opmaak van het huidige meerjarenplan verdient een pluim.
 - 53% van de ondervraagden geeft aan dat de realisatie van het meerjaren voldoende gemonitord wordt. De systematische opvolging en SMART-indicatoren kan nog verfijnd worden richting volgende beleidsperiode.

CONCLUSIES BELEIDSVISIE EN -REALISATIE

Welke waarden moeten in het lokaal bestuur Oostrozebeke centraal staan?

- Betrouwbaar (integer, deskundig), klantvriendelijk en open en toegankelijk als kernwaarden

	Aantal	% van de antwoorden	%
Betrouwbaar (integer, deskundig)	15		79%
Klantvriendelijk	12		63%
Open en toegankelijk	6		32%
Vooruitstrevend, innovatief	4		21%
Objectief en onpartijdig (gelijke behandeling)	4		21%
Collegiaal	4		21%
Enthousiast	3		16%
Resultaatgericht	3		16%
Flexibel	3		16%
Eigen aanvulling:	2		11%
Kostenbewust	1		5%

N 19

Uit de bevraging bij het college, MAT, diensthoofden, de diensten communicatie, personeel en organisatieontwikkeling (n=21).

05 CONCLUSIES BESTUURSKRACHTANALYSE



Tijdens een bestuurskrachtmeting gaan we na of het bestuur voldoende capaciteit heeft en inzet om haar taakstelling op een kwaliteitsvolle manier in te vullen.

De burger en de uitvoering staan centraal: de focus naar buiten gericht

- ▶ Oostrozebeke scoort hoog op het vlak van algemene tevredenheid over de gemeente en op heel wat vlakken van dienstverlening.
- ▶ Eén van de paradapaardjes, de buitenschoolse kinderopvang, staat voor de uitdaging om het BOA-decreet (decreet buitenschoolse opvang en andere activiteiten) te implementeren met jaarlijks zo'n 180 000 euro minder aan Vlaamse subsidies.
- ▶ Het budget van Oostrozebeke gaat voor een groot stuk naar investeringen. Toch blijven er grote investeringsuitdagingen voor de toekomst: de rioleringsgraad ligt niet hoog, sommige gemeentelijke gebouwen zijn verouderd en/of voldoen niet aan de toekomstige energienormen.
- ▶ Langs de inkomstzijde zal de impact van de vergrijzing op de algemene personenbelasting (APB) zwaarder doorwegen tegen 2030. De opcentiemen op de APB en de onroerende voorheffing (OV) liggen hoger dan het Vlaams gemiddelde. De lokale belastingen liggen wel lager. Ook de schuldgraad ligt al historisch vrij hoog.



CONCLUSIES

Interne fundamenten niet vergeten: ook naar binnen kijken

- ▶ Het naar buiten kijken is een sterke basisattitude, maar tegelijk mag de interne werking niet uit het oog verloren worden.
- ▶ Medewerkers zijn voornamelijk bezig met de operationele zaken. Er is minder tijd om te werken aan het beleidsmatige en strategische.
- ▶ Medewerkers op B- en C-niveau verrichten taken van een hoger niveau. Er zijn verschillende (kwetsbare) eenpersoonsdiensten. Het invullen van vacatures loopt moeilijk. Dit zorgt voor een hoge werkdruk.
- ▶ Een aantal voorbeelden van investeringen in de organisatie die vrijwel onmiddellijk intern én extern een meerwaarde kunnen brengen zijn:
 - ICT als basiscomponent in alle processen en diensten;
 - Communicatiedienst echt uitbouwen vanuit een communicatieplan, met mensen die zich hierop kunnen toeleppen en specialiseren.
 - Er is een functieweging nodig, om de mensen juist te kunnen inschalen naargelang de verantwoordelijkheden die men opneemt. Dit zal een kost met zich meebrengen.



CONCLUSIES

- ▶ **Projectmatig werken** is echt een uitdaging: organisatiebreed werken loopt moeilijker. De verschillende afdelingen zouden nog meer met elkaar kunnen samen werken aan projecten. Daarvoor is er nood aan het echt invoeren van methodieken van projectwerking (wie stuurt aan, wie neemt welke rol op...). Mensen engageren zich soms minder in nieuwe werkgroepen, door de hoge werkdruk (bv. rond GDPR).
- ▶ Er is nood aan duidelijke lijnen binnen de organisatie. Om de focusoefening/kerntakendebat goed te kunnen voeren, is het goed dat de organisatie eerst stil staat bij de missie, visie en waarden. Deze kunnen dan richting geven aan de focusoefening.
- ▶ Men botst echt op zijn limieten: men vindt niet altijd de mensen meer en men is met te weinig personeel om alles kwalitatief goed te doen door de veelheid van taken. Sommige zaken zijn minder zichtbaar voor de burgers (bv. opvolging wetgeving GDPR, informatieveiligheid, organisatiebeheersing...), maar kunnen in het geval van een incident een grote impact op de organisatie hebben. Hiervoor is nu te weinig tijd om dit ten gronde uit te werken.
- ▶ Financieel wordt het meer en meer een uitdaging om alles rond te krijgen. Bijkomende industrie kan extra inkomsten genereren. Dit is een beleidskeuze in overleg met andere overheden.

Interne werven:

Er zijn dus een aantal grote interne werven: IT, communicatie, organisatiebeheersing, datagedreven beleid voeren (via bv. monitoring) en ruimte om in te zetten op een HRM-beleid, dat de concurrentie kan aangaan met de omliggende besturen en met de bedrijven die op zoek zijn naar dezelfde talenten in de regio.

Dit zal extra en gespecialiseerd personeel vragen. Dit brengt een financiële uitdaging met zich mee.

CONCLUSIES

Focusoefening

We pleiten daarom om bij de start van de nieuwe legislatuur een diepgaande focusoefening te houden (soms spreekt men ook van een kerntakendebat). Wat moeten we doen? Wat willen we doen? Wat kunnen we doen? Door hier kritisch bij stil te staan, kan men ook kijken wat willen we nog zelf doen ('actor') zijn en welke taken kunnen we doorgeven aan vrijwilligers/verenigingen, maatschappelijke vzw's of de privémarkt? Voor sommige beleidsdomeinen zal men zo meer 'regisseur' worden (samenbrengen van partners, visie ontwikkelen, faciliteren....). Het valt bv. op dat rond diversiteit in het onderwijs, er nog maar een beperkt aantal initiatieven lopen, maar dat dit thema aan belang zal winnen bij bv. brug leggen school-buurt-thuis... De gemeente zal ook meer regisseur worden in het kader van het BOA-decreet (buitenschoolse opvang en andere activiteiten).

Proactief aan de slag met het standpunt van de volgende Vlaamse Regering over de lokale besturen

Op dat moment zal het (hopelijk) ook duidelijk zijn welke weg de nieuwe Vlaamse Regering wil inslaan op het vlak van de lokale besturen: hoe staan ze tegenover fusies, wat is de rol van de provincies en hoe zien zij de verdere uitrol van het regiodecreet?

Oostrozebeke stelt zich best proactief op als het standpunt bekend is van de Regering. Waar liggen kansen tot samenwerking? Waar en hoe kunnen we het meest impact genereren om de eigen ambities te realiseren? Deze oefening gebeurt idealiter in een tandem administratie-politici.

CONCLUSIES



Proactief omgaan met standpunt nieuwe Vlaamse Regering rond lokale besturen(2)

Om de uitdagingen aan te gaan, kiezen bepaalde besturen om in te zetten op een fusie. Anderen zien meer heil in een intensere samenwerking met buurgemeenten.

- ▶ Bij een fusie moet men opletten dat men zijn eigenheid, nabijheid en aanspreekbaarheid behoudt. In een fusieverhaal kan men hier proactief aan werken. Fusies kennen ook hun limieten. Als je te groot wordt, kan je soms schaalnadelen genereren en bv. tot een nieuwe verkokering komen, een sterkere bureaucratie... Het zal zoeken zijn naar de juiste schaal.
- ▶ Het alternatief dat men soms naar voor schuift is een intensievere intergemeentelijke samenwerking. De schaal van een fusie is immers meer definitief/dwingend. Samenwerkingsverbanden zijn flexibeler en kan je in tijd beperken volgens de noden die je hebt. Nadelen: je bent afhankelijker van derden, je kan door een partner gedomineerd worden, het samenwerkingsverband kan verder van je af staan, je hebt als klein bestuur niet altijd de impact die je wenst, soms is het moeilijk om voor beleidsvraagstukken alle partners op dezelfde lijn te krijgen... Dit kan het proces vertragen en in het slechtste geval leiden tot praatbarakken, die realisaties in de weg staan.
- ▶ Men moet wel opletten dat de discussie hierover de werking niet verlamt. Er is bv. nood aan een nieuw gemeentehuis. Om dit dossier niet stil te laten vallen, zou men in de opdrachtomschrijving aandacht kunnen hebben voor flexibel en multifunctioneel bouwen. Zo vertraagt dit het dossier niet. Anderzijds kan men later het gebouw flexibel inzetten voor allerlei doelen.

CONCLUSIES

Oostrozebeke kan zich profileren als een aantrekkelijke bruid

De afgelopen legislatuur is de veerkracht van elk lokaal bestuur meermaals getest door de opeenvolging van crisissen (COVID, vluchtelingen crisis Oekraïne, energiecrisis...). Oostrozebeke heeft met de huidige personeelsbezetting geen buffers om pieken en crisissen op te vangen, nieuwe wetgeving te implementeren...

Vlaanderen legt meer en meer de nadruk op sterke lokale besturen die bevoegdheden verkrijgen. Voor de volgende legislatuur heeft men bv. zo'n vijftigtal bijkomende decentralisatievoorstellen richting de lokale besturen. Die gaan van een sterkere rol voor lokale besturen op het vlak van arbeidsmarktbeleid tot de vergunningsprocedure van een schoolinfrastructuurproject met het oog op een maximaal multifunctioneel gebruik van onderwijsgebouwen. De bijkomende taken gaan niet altijd gepaard met de nodige middelen. De commissie decentralisatie schreef hierover: "De commissie stelt ook vast dat het lokaal bestuursniveau momenteel te weinig robuust is om ruime bevoegdheidsoverdrachten op te vangen. Ze botsen vandaag al op kritische capaciteitsgrenzen die ze enkel kunnen overbruggen met een grondige bestuurlijke herinrichting."

CONCLUSIES

Fusie is een thema dat binnen Oostrozebeke nog niet echt werd besproken. Is het duidelijk welke richting Oostrozebeke uitkijkt als er een fusie zou komen?


Oostrozebeke kan zich naar andere besturen binnen het netwerk positief profileren. Het heeft een landelijke ligging tussen Waregem, Izegem, Roeselare en Tielt. Het moet niet de last dragen van een centrumfunctie. Fiscaal haalt het inkomsten uit industrie. Er zijn redelijk wat faciliteiten voor een kleine gemeente: WZC, kinderopvang, rijk verenigingsleven, sport, bib, cultuur en jeugd...

Zo wordt/is het een beheerlijke bruid.

CONCLUSIES

Bestuurskracht onder druk


- ▶ Ondanks de wil om op alle terreinen mee te spelen, is het steeds moeilijker om tegemoet te komen aan de toenemende taken en verwachtingen vanuit de Vlaamse overheid en de burgers.
- ▶ Ook de groeiende complexiteit van de wetgeving legt extra druk op de organisatie. Er is steeds meer expertenkennis nodig, terwijl de relatief kleine schaal van Oostrozebeke maakt dat medewerkers met heel wat diverse onderwerpen en thema's bezig moeten zijn.
- ▶ Ook het invullen van bepaalde vacatures is een uitdaging. Oostrozebeke wil sterke profielen aantrekken, maar kan als klein bestuur niet altijd dezelfde arbeidsvoorwaarden en carrièremogelijkheden aanbieden als in de private sector, grotere lokale besturen of andere publieke organisaties.



CONCLUSIES

03. IV. STAKEHOLDERANALYSE

Welke uitdagingen zien de Oostrozebekearen voor de toekomst?



Een burgerpanel van zo'n vijftiental personen (vanuit allerlei sectoren en adviesraden) kwam op 29 april 2024 samen en kwam tot volgende prioriteiten voor Oostrozebeke:

1) Stimuleren van het ondernemersklimaat:

- Aanmoedigen van de horeca door bv. terrassen gratis te vergunnen.
- Nood aan nieuwe bedrijven uit de high-tech-sector bv. om hooggeschoolden in de regio te houden.
- Bij het stedenbouwkundig beleid ruimte geven aan bedrijven, met aandacht voor invulling van leegstaande bedrijfspanden (cfr. RUP kernversterking).
- Een aangepast parkeerbeleid, met goede bewegwijzering naar de parkings.

2) Zorgen voor een juiste verhouding tussen vergroening en verharding.

Bv. bij de aanleg van de site rond het gemeentehuis rekening houden met groen en een plek voor de horeca.

3) Door de lage riolerings- en zuiveringsgraad is er nood aan **een algemeen goed waterbeleid**, met uitvoering van het hemelwaterplan. Dit best verbinden met groenontwikkeling en creëren van extra trage wegen. Bestaande groenvoorzieningen worden best met elkaar verbonden.

4) Aandacht voor de zachte weggebruiker in het mobiliteitsplan,

met speciale aandacht voor de schoolomgevingen, maar ook de andere missing links voor de fietsers bekijken, verduidelijken van de verkeerssituatie aan het punt Stationsstraat-Hoogstraat, sluijverkeer aanpakken (bekijken van mogelijke knips, logische snelheidsregimes....). Het verkeer slijpt dicht op de invalswegen.

CONCLUSIES

5) Participatie bevorderen

- Door de inwoners van bij de start van een project te betrekken.
- Meer samenwerking tussen de verschillende adviesraden, zodat er kruisbestuiving is tussen de raden en ideeën uitgewisseld worden.
- Actief vragen naar advies.
- Verenigingen ondersteunen bij het aantrekken van nieuwe bestuursleden.

6) Uitbouwen van de **sociale voorzieningen** in de gemeente:

- Een dagcentrum voorzien voor de senioren.
- Inzetten op de renovatie van de sociale woningen (duurzamer, hernieuwbare energie) en stimuleren van energiedelen voor kwetsbare gezinnen (maar ook warmtenetten).
- Zorgen dat senioren tot het dienstencentrum geraken.
- Uitbreiden van het aanbod kinderopvang voor baby's en peuters.
- Een brugfiguur inschakelen in het onderwijs om de link te leggen tussen de school, de buurt, verenigingen en ouders.
- Werken aan e-inclusie om de digitale kloof te dichten.
- Aanpakken van de vereenzaming.

7) Verbeteren van de **dienstverlening** naar de burgers: bv. door rechtstreeks vragen over milieu aan de dienst te kunnen stellen i.p.v. aan de intercommunale; een persoonlijke aanpak behouden, naast het inzetten op digitale dienstverlening...

CONCLUSIES

2026-2031

Jaarnaalvolnummers: Budg. 121489

Gemeente (0207.436.676)

Ernest Brengierstraat 6, 8780 Oostrozebeke

Algemeen directeur:: Carl Vereecke

OCMW (0212.205.415)

Ernest Brengierstraat 6, 8780 Oostrozebeke

Financieel directeur:: Siegfried Masschaele

Strategische beleidsdoelstelling:: ALGEMEEN: Oostrozebeke: "meer, breder beter"

Van 01/01/2026 tot 31/12/2031

	2026	2027	2028	2029	2030	2031
Exploitatie						
Uitgaven	19.214.513	19.492.026	19.881.552	20.449.943	20.901.533	21.365.827
Ontvangsten	20.879.474	21.081.216	21.604.485	22.358.951	22.780.488	23.254.180
Saldo	1.664.960	1.589.190	1.722.933	1.909.008	1.878.955	1.888.353
Investerings						
Uitgaven	7.134.038	5.070.151	2.132.889	1.391.003	1.481.647	3.138.809
Ontvangsten	3.235.953	1.844.692	279.070	37.746	22.746	22.746
Saldo	-3.898.085	-3.225.459	-1.853.819	-1.353.257	-1.458.901	-3.116.063
Financiering						
Uitgaven	903.615	913.350	992.554	1.176.435	1.236.934	1.182.544
Ontvangsten	227.359	218.076	1.217.326	3.537.825	1.037.494	113.506
Saldo	-676.256	-695.274	224.772	2.361.390	-199.440	-1.069.038

Beleidsdoelstelling: 1: Oostrozebeke blijft een financieel gezonde gemeente

Kwalitatieve omschrijving: Het lokaal bestuur Oostrozebeke blijft inzetten op een gezond financieel beleid met ruimte voor noodzakelijke en doordachte investeringen. Oostrozebeke wil investeren in de toekomst van haar inwoners en tegelijk de financiële stabiliteit bewaren.

Van 01/01/2026 tot 31/12/2031

	2026	2027	2028	2029	2030	2031
Exploitatie						
Uitgaven	383.295	365.903	373.625	456.547	456.500	425.778
Ontvangsten	12.422.313	12.622.187	13.040.648	13.662.087	13.986.049	14.323.392
Saldo	12.039.017	12.256.284	12.667.023	13.205.540	13.529.549	13.897.614
Investerings						
Uitgaven	0	0	0	0	0	0
Ontvangsten	0	0	0	0	0	0
Saldo	0	0	0	0	0	0
Financiering						
Uitgaven	822.388	819.375	886.247	1.064.518	1.125.207	1.069.179
Ontvangsten	32.831	23.411	1.023.411	3.523.411	1.023.411	23.411
Saldo	-789.557	-795.964	137.164	2.458.893	-101.796	-1.045.768

Actieplan: 11: Uitvoeren van het meerjarenplan

uitvoeren van het meerjarenplan

Van 01/01/2026 tot 31/12/2031

	2026	2027	2028	2029	2030	2031
Exploitatie						
Uitgaven	383.295	365.903	373.625	456.547	456.500	425.778
Ontvangsten	12.422.313	12.622.187	13.040.648	13.662.087	13.986.049	14.323.392
Saldo	12.039.017	12.256.284	12.667.023	13.205.540	13.529.549	13.897.614
Investerings						
Uitgaven	0	0	0	0	0	0
Ontvangsten	0	0	0	0	0	0
Saldo	0	0	0	0	0	0
Financiering						
Uitgaven	822.388	819.375	886.247	1.064.518	1.125.207	1.069.179
Ontvangsten	32.831	23.411	1.023.411	3.523.411	1.023.411	23.411
Saldo	-789.557	-795.964	137.164	2.458.893	-101.796	-1.045.768

Actie: 111: Beheren belastingen, gasboetes, retributies en ontvangsten

Beheren van de belastingen, retributies en ontvangsten.

Van 01/01/2026 tot 31/12/2031

	2026	2027	2028	2029	2030	2031
Exploitatie						
Uitgaven	49.420	52.970	54.201	55.508	55.518	56.771
Ontvangsten	8.355.069	8.536.721	8.805.416	9.281.199	9.411.671	9.650.642
Saldo	8.305.648	8.483.751	8.751.215	9.225.691	9.356.153	9.593.871
Investerings						
Uitgaven	0	0	0	0	0	0
Ontvangsten	0	0	0	0	0	0
Saldo	0	0	0	0	0	0
Financiering						
Uitgaven	0	0	0	0	0	0
Ontvangsten	0	0	0	0	0	0
Saldo	0	0	0	0	0	0

Actie: 112: Verzekeren algemene financiering

Verzekeren van de algemene financiering.

Publieke info:

Hieronder vallen alle uitgaven en inkomsten met betrekking tot de algemene financiering van het lokaal bestuur.

Alle algemene subsidiesontvangsten vallen hieronder: gemeentefonds, leningsontvangsten, intresten, dividenden, ...

En alle algemene uitgaven: kosten van bancontact, Mollie, Isabel, drukken jaarrekening en budget, roerende voorheffing, opbrengsten spaarrekingen (ook termijn), schulden, rentelasten, ...

Van 01/01/2026 tot 31/12/2031

	2026	2027	2028	2029	2030	2031
Exploitatie						
Uitgaven	323.777	302.780	309.216	390.775	390.662	357.021
Ontvangsten	4.067.244	4.085.466	4.235.232	4.380.888	4.574.378	4.672.750
Saldo	3.743.467	3.782.686	3.926.016	3.990.113	4.183.716	4.315.729
Investerings						
Uitgaven	0	0	0	0	0	0
Ontvangsten	0	0	0	0	0	0
Saldo	0	0	0	0	0	0
Financiering						
Uitgaven	822.388	819.375	886.247	1.064.518	1.125.207	1.069.179
Ontvangsten	32.831	23.411	1.023.411	3.523.411	1.023.411	23.411
Saldo	-789.557	-795.964	137.164	2.458.893	-101.796	-1.045.768

Actie: 113: Verlenen van specifieke subsidies

Verlenen van specifieke subsidies

Publieke info:

Dit zijn subsidies niet gerelateerd aan een andere doelstelling / actieplan / actie

Van 01/01/2026 tot 31/12/2031

	2026	2027	2028	2029	2030	2031
Exploitatie						
Uitgaven	10.098	10.153	10.208	10.264	10.320	11.986
Ontvangsten	0	0	0	0	0	0
Saldo	-10.098	-10.153	-10.208	-10.264	-10.320	-11.986
Investerings						
Uitgaven	0	0	0	0	0	0
Ontvangsten	0	0	0	0	0	0
Saldo	0	0	0	0	0	0
Financiering						
Uitgaven	0	0	0	0	0	0
Ontvangsten	0	0	0	0	0	0
Saldo	0	0	0	0	0	0

Beleidsdoelstelling: 2: De wettelijke opdrachten van het lokaal bestuur uitvoeren

Kwalitatieve omschrijving: Het lokaal bestuur Oostrozebeke investeert in haar kernwerking en voert de wettelijke taken uit zoals voorgeschreven, met aandacht voor de veiligheid van de burger, de correcte toepassing van de huidige regelgeving en het recht op maatschappelijke dienstverlening.

Van 01/01/2026 tot 31/12/2031

	2026	2027	2028	2029	2030	2031
Exploitatie						
Uitgaven	2.737.602	2.869.817	2.904.558	2.979.034	3.032.948	3.078.596
Ontvangsten	693.408	704.327	708.486	714.439	692.372	704.201
Saldo	-2.044.194	-2.165.490	-2.196.072	-2.264.595	-2.340.576	-2.374.395
Investerings						
Uitgaven	161.377	154.066	145.589	145.589	147.064	171.214
Ontvangsten	0	0	0	0	0	0
Saldo	-161.377	-154.066	-145.589	-145.589	-147.064	-171.214
Financiering						
Uitgaven	0	0	0	0	0	0
Ontvangsten	0	0	0	0	0	0
Saldo	0	0	0	0	0	0

Actieplan: 21: Continue voorzien in de veiligheid van de burger

continue voorzien in de veiligheid van de burger

Van 01/01/2026 tot 31/12/2031

	2026	2027	2028	2029	2030	2031
Exploitatie						
Uitgaven	1.242.742	1.393.965	1.435.302	1.473.234	1.512.167	1.551.972
Ontvangsten	0	0	0	0	0	0
Saldo	-1.242.742	-1.393.965	-1.435.302	-1.473.234	-1.512.167	-1.551.972
Investerings						
Uitgaven	111.377	124.066	115.589	115.589	117.064	141.214
Ontvangsten	0	0	0	0	0	0
Saldo	-111.377	-124.066	-115.589	-115.589	-117.064	-141.214
Financiering						
Uitgaven	0	0	0	0	0	0
Ontvangsten	0	0	0	0	0	0
Saldo	0	0	0	0	0	0

Actie: 211: Uitvoeren van het beleid rond nood- en interventieplanning

Uitvoeren van het beleid rond nood- en interventieplanning.

Publieke info:

Dit omvat de voorbereiding op noodsituaties, inclusief het opstellen van het Nood- en Interventieplan (NIP) en Bijzonder NIP (BNIP). Ook de kosten verbonden aan de organisatie, praktische en logistieke kosten (vervoer, bus, ontbijt/water en voeding) bij een noodsituatie worden voorzien. Daarnaast maken B-Alert en psychosociale hulp (PSH) deel uit van dit beleid.

Van 01/01/2026 tot 31/12/2031

	2026	2027	2028	2029	2030	2031
Exploitatie						
Uitgaven	1.700	1.700	1.700	1.700	1.700	1.700
Ontvangsten	0	0	0	0	0	0
Saldo	-1.700	-1.700	-1.700	-1.700	-1.700	-1.700
Investerings						
Uitgaven	0	0	0	0	0	0
Ontvangsten	0	0	0	0	0	0
Saldo	0	0	0	0	0	0
Financiering						
Uitgaven	0	0	0	0	0	0
Ontvangsten	0	0	0	0	0	0
Saldo	0	0	0	0	0	0

Actie: 212: Zorgen voor de opvang van loslopende dieren en ophalen van kadavers

Zorgen voor de opvang van loslopende dieren, bestrijden van ongedierte en ophalen van kadavers.

Publieke info:

De gemeente staat in voor de opvang van loslopende dieren, bestrijden van ongedierte en ophalen van kadavers.

Van 01/01/2026 tot 31/12/2031

	2026	2027	2028	2029	2030	2031
Exploitatie						
Uitgaven	24.388	21.948	22.423	22.909	23.409	23.767
Ontvangsten	0	0	0	0	0	0
Saldo	-24.388	-21.948	-22.423	-22.909	-23.409	-23.767
Investerings						
Uitgaven	0	0	0	0	0	0
Ontvangsten	0	0	0	0	0	0
Saldo	0	0	0	0	0	0
Financiering						
Uitgaven	0	0	0	0	0	0
Ontvangsten	0	0	0	0	0	0
Saldo	0	0	0	0	0	0

Actie: 213: Bijdragen in de kosten van de hulpverleningszone Midwest

Bijdragen in de kosten van de hulpverleningszone Midwest.

Publieke info:

De gemeente moet bijdragen in de kosten van de werking van de hulpverleningszone.

Van 01/01/2026 tot 31/12/2031

	2026	2027	2028	2029	2030	2031
Exploitatie						
Uitgaven	219.490	227.063	239.344	247.494	255.898	264.566
Ontvangsten	0	0	0	0	0	0
Saldo	-219.490	-227.063	-239.344	-247.494	-255.898	-264.566
Investerings						
Uitgaven	54.783	56.153	58.995	58.995	60.470	61.982
Ontvangsten	0	0	0	0	0	0
Saldo	-54.783	-56.153	-58.995	-58.995	-60.470	-61.982
Financiering						
Uitgaven	0	0	0	0	0	0
Ontvangsten	0	0	0	0	0	0
Saldo	0	0	0	0	0	0

Actie: 214: Nazien, uitkuisen en herstellen van hydranten

Nazien, onderhouden, uitkuisen en herstellen van hydranten.

Publieke info:

Dit is een opdracht getrokken door Midwest voor het onderhoud van de hydranten.

Van 01/01/2026 tot 31/12/2031

Actie: 215: Bijdragen in de kosten van de politiezone MIDOW en opmaken en opvolgen lokaal veiligheidsplan

Bijdragen in de kosten van de politiezone MIDOW en het opmaken en opvolgen van een lokaal veiligheidsplan.

Publieke info:

Oostrozebeke moet bijdragen in de kosten van de politiezone. De gemeente is verantwoordelijk voor het opstellen en opvolgen van een lokaal veiligheidsplan. In dit plan worden de belangrijkste veiligheidsrisico's binnen de gemeente in kaart gebracht en worden acties vastgelegd om deze te voorkomen of aan te pakken. Zo werkt de gemeente samen met politie, hulpdiensten en andere partners aan een veilige en leefbare omgeving voor alle inwoners.

Van 01/01/2026 tot 31/12/2031

	2026	2027	2028	2029	2030	2031
Exploitatie						
Uitgaven	997.164	1.143.254	1.171.835	1.201.131	1.231.160	1.261.939
Ontvangsten	0	0	0	0	0	0
Saldo	-997.164	-1.143.254	-1.171.835	-1.201.131	-1.231.160	-1.261.939
Investerings						
Uitgaven	56.594	67.913	56.594	56.594	56.594	79.232
Ontvangsten	0	0	0	0	0	0
Saldo	-56.594	-67.913	-56.594	-56.594	-56.594	-79.232
Financiering						
Uitgaven	0	0	0	0	0	0
Ontvangsten	0	0	0	0	0	0
Saldo	0	0	0	0	0	0

Actie: 216: Acties om veiligheidsgevoel te verhogen en strenger optreden i.k.v. openbare veiligheid

Acties om het veiligheidsgevoel te verhogen en strenger op te treden tegen personen die onze waarden, normen en regels niet respecteren i.k.v. openbare veiligheid.

Van 01/01/2026 tot 31/12/2031

Actieplan: 22: Correct toepassen van de huidige regelgeving

Correct toepassen van de huidige regelgeving

Van 01/01/2026 tot 31/12/2031

	2026	2027	2028	2029	2030	2031
Exploitatie						
Uitgaven	943.984	980.010	963.973	989.614	993.665	988.610
Ontvangsten	154.391	233.887	237.239	240.685	244.232	247.882
Saldo	-789.593	-746.123	-726.734	-748.929	-749.433	-740.728
Investerings						
Uitgaven	50.000	30.000	30.000	30.000	30.000	30.000
Ontvangsten	0	0	0	0	0	0
Saldo	-50.000	-30.000	-30.000	-30.000	-30.000	-30.000
Financiering						
Uitgaven	0	0	0	0	0	0
Ontvangsten	0	0	0	0	0	0
Saldo	0	0	0	0	0	0

Actie: 221: Verlenen van subsidies aan de kerkfabrieken

Verlenen van subsidies aan de kerkfabrieken

Publieke info:

De gemeente moet bijdragen in de kosten van de kerkfabrieken, in Oostrozebeke zijn er twee namelijk Sint-Amandus en Sint-Jozef Ginste.

Van 01/01/2026 tot 31/12/2031

	2026	2027	2028	2029	2030	2031
Exploitatie						
Uitgaven	70.000	70.000	60.000	60.000	60.000	60.000
Ontvangsten	0	0	0	0	0	0
Saldo	-70.000	-70.000	-60.000	-60.000	-60.000	-60.000
Investerings						
Uitgaven	50.000	30.000	30.000	30.000	30.000	30.000
Ontvangsten	0	0	0	0	0	0
Saldo	-50.000	-30.000	-30.000	-30.000	-30.000	-30.000
Financiering						
Uitgaven	0	0	0	0	0	0
Ontvangsten	0	0	0	0	0	0
Saldo	0	0	0	0	0	0

Actie: 2210: Het waarnemen van het secretariaat van de gemeentelijke commissie voor ruimtelijke ordening.

Het waarnemen van het secretariaat van de gemeentelijke commissie voor ruimtelijke ordening (Gecoro).

Van 01/01/2026 tot 31/12/2031

	2026	2027	2028	2029	2030	2031
Exploitatie						
Uitgaven	1.600	1.600	1.600	1.600	1.600	1.600
Ontvangsten	0	0	0	0	0	0
Saldo	-1.600	-1.600	-1.600	-1.600	-1.600	-1.600
Investerings						
Uitgaven	0	0	0	0	0	0
Ontvangsten	0	0	0	0	0	0
Saldo	0	0	0	0	0	0
Financiering						
Uitgaven	0	0	0	0	0	0
Ontvangsten	0	0	0	0	0	0
Saldo	0	0	0	0	0	0

Actie: 2211: Organiseren van het lokaal woonoverleg

Organiseren van het lokaal woonoverleg.

Van 01/01/2026 tot 31/12/2031

	2026	2027	2028	2029	2030	2031
Exploitatie						
Uitgaven	350	350	350	350	350	350
Ontvangsten	0	0	0	0	0	0
Saldo	-350	-350	-350	-350	-350	-350
Investerings						
Uitgaven	0	0	0	0	0	0
Ontvangsten	0	0	0	0	0	0
Saldo	0	0	0	0	0	0
Financiering						
Uitgaven	0	0	0	0	0	0
Ontvangsten	0	0	0	0	0	0
Saldo	0	0	0	0	0	0

Actie: 2212: Uitvoeren en opvolgen van intergemeentelijke samenwerking

Uitvoeren en opvolgen van de regelgeving rond intergemeentelijke samenwerking en opvolgen van de intergemeentelijke samenwerking.

Van 01/01/2026 tot 31/12/2031

	2026	2027	2028	2029	2030	2031
Exploitatie						
Uitgaven	279.835	294.976	301.014	307.222	313.604	320.171
Ontvangsten	0	0	0	0	0	0
Saldo	-279.835	-294.976	-301.014	-307.222	-313.604	-320.171
Investerings						
Uitgaven	0	0	0	0	0	0
Ontvangsten	0	0	0	0	0	0
Saldo	0	0	0	0	0	0
Financiering						
Uitgaven	0	0	0	0	0	0
Ontvangsten	0	0	0	0	0	0
Saldo	0	0	0	0	0	0

Actie: 222: Behandelen van de omgevingsvergunningsaanvragen ruim binnen de wettelijke termijn

Behandelen van de omgevingsvergunningsaanvragen ruim binnen de wettelijke termijn.

Publieke info:

Oostrozebeke streeft naar een correcte en zorgvuldige behandeling van elke omgevingsvergunningsaanvraag. De gemeente beschikt over de nodige software om deze aanvragen efficiënt te verwerken en om de bijhorende retributies en waarborgen correct te innen. Daarnaast biedt de gemeente inwoners en ondernemers ondersteuning en advies bij hun vergunningsaanvragen, zodat procedures vlot en transparant verlopen.

Van 01/01/2026 tot 31/12/2031

	2026	2027	2028	2029	2030	2031
Exploitatie						
Uitgaven	41.050	41.050	21.050	21.050	21.050	21.050
Ontvangsten	3.250	3.250	3.250	3.250	3.250	3.250
Saldo	-37.800	-37.800	-17.800	-17.800	-17.800	-17.800
Investerings						
Uitgaven	0	0	0	0	0	0
Ontvangsten	0	0	0	0	0	0
Saldo	0	0	0	0	0	0
Financiering						
Uitgaven	0	0	0	0	0	0
Ontvangsten	0	0	0	0	0	0
Saldo	0	0	0	0	0	0

Actie: 223: Voeren van een correct vergunningenbeleid

Voeren van een correct vergunningenbeleid.

Publieke info:

De gemeente streeft naar een correct vergunningenbeleid. Elke aanvraag wordt zorgvuldig en klantgericht beoordeeld, met naleving van de geldende wet- en regelgeving.

Van 01/01/2026 tot 31/12/2031

Actie: 224: Voldoen aan de informatieplicht in het kader van de Vlaamse codex ruimtelijke ordening.

Voldoen aan de informatieplicht in het kader van de Vlaamse codex ruimtelijke ordening.

Publieke info:

De gemeente zorgt ervoor dat ze voldoet aan de informatieplicht binnen de ruimtelijke ordening, zoals vastgelegd in de Vlaamse Codex. Dit betekent dat inwoners, notarissen en andere betrokkenen correcte en tijdige informatie ontvangen over bijvoorbeeld stedenbouwkundige voorschriften, bodemattesten en verkavelingsvergunningen. Zo ondersteunt de gemeente dat eigendomsoverdrachten en bouwplannen op een transparante en juridisch juiste manier verlopen.

Van 01/01/2026 tot 31/12/2031

	2026	2027	2028	2029	2030	2031
Exploitatie						
Uitgaven	1.000	1.000	1.000	1.000	1.000	1.000
Ontvangsten	300	300	300	300	300	300
Saldo	-700	-700	-700	-700	-700	-700
Investerings						
Uitgaven	0	0	0	0	0	0
Ontvangsten	0	0	0	0	0	0
Saldo	0	0	0	0	0	0
Financiering						
Uitgaven	0	0	0	0	0	0
Ontvangsten	0	0	0	0	0	0
Saldo	0	0	0	0	0	0

Actie: 225: Voeren van een handhavingsbeleid rond huisvesting en omgeving

Voeren van een handhavingsbeleid rond huisvesting en omgeving

Publieke info:

De gemeente werkt hiervoor onder andere samen met een intergemeentelijk samenwerkingsverband tussen gemeenten in West-Vlaanderen. In Oostrozebeke helpt WVI onder meer bij het omgevingsbeleid, handhaving en de uitvoering van intergemeentelijke omgevingsprojecten.

De gemeente ziet toe op de naleving van regels en vergunningen via handhaving en, indien nodig, het opleggen van sancties en GAS (gemeentelijke administratieve sancties). Bij overtredingen kunnen kosten worden aangerekend. In sommige gevallen wordt de opvolging toevertrouwd aan specifiek hiervoor bevoegde GAS (gemeentelijke administratieve sancties)-ambtenaren of externe deskundige partners, zoals advocaten.

Van 01/01/2026 tot 31/12/2031

	2026	2027	2028	2029	2030	2031
Exploitatie						
Uitgaven	36.100	36.100	36.100	36.100	36.100	36.100
Ontvangsten	2.100	77.100	77.100	77.100	77.100	77.100
Saldo	-34.000	41.000	41.000	41.000	41.000	41.000
Investerings						
Uitgaven	0	0	0	0	0	0
Ontvangsten	0	0	0	0	0	0
Saldo	0	0	0	0	0	0
Financiering						
Uitgaven	0	0	0	0	0	0
Ontvangsten	0	0	0	0	0	0
Saldo	0	0	0	0	0	0

Actie: 226: Toepassen regelgeving bevolking en burgerlijke stand

Toepassen van de regelgeving bevolking en burgerlijke stand.

Publieke info:

De gemeente verzorgt alle zaken die te maken hebben met de bevolking en de burgerlijke stand. In de frontoffice kunnen inwoners terecht voor eID, internationale reispassen, rijbewijzen, uittreksels, akten van de burgerlijke stand, strafregisters, vreemdelingenzaken, pensioenaanvragen en aanvragen voor sociale voorzieningen.

Daarnaast zorgt de gemeente voor het toekennen van straatnamen en huisnummers en ziet ze erop toe dat de geldende regels correct worden toegepast.

Zo wil de gemeente een duidelijke, toegankelijke en correcte dienstverlening aan alle inwoners garanderen.

Van 01/01/2026 tot 31/12/2031

	2026	2027	2028	2029	2030	2031
Exploitatie						
Uitgaven	79.850	77.350	79.850	92.350	81.850	64.350
Ontvangsten	99.261	102.136	105.098	108.147	111.289	114.526
Saldo	19.411	24.786	25.248	15.797	29.439	50.176
Investerings						
Uitgaven	0	0	0	0	0	0
Ontvangsten	0	0	0	0	0	0
Saldo	0	0	0	0	0	0
Financiering						
Uitgaven	0	0	0	0	0	0
Ontvangsten	0	0	0	0	0	0
Saldo	0	0	0	0	0	0

Actie: 227: Toepassen regelgeving begraafplaatsen

Toepassen van de regelgeving inzake begraafplaatsen.

Publieke info:

dit is alles inclusief het onderhoud en uitgezonderd heraanleg van de begraafplaatsen

Van 01/01/2026 tot 31/12/2031

	2026	2027	2028	2029	2030	2031
Exploitatie						
Uitgaven	4.287	4.030	2.784	2.788	4.042	2.795
Ontvangsten	28.133	28.133	28.133	28.133	28.133	28.133
Saldo	23.846	24.103	25.349	25.345	24.091	25.338
Investerings						
Uitgaven	0	0	0	0	0	0
Ontvangsten	0	0	0	0	0	0
Saldo	0	0	0	0	0	0
Financiering						
Uitgaven	0	0	0	0	0	0
Ontvangsten	0	0	0	0	0	0
Saldo	0	0	0	0	0	0

Actie: 228: Toepassen regelgeving in verband met de organen van de gemeente en het OCMW

Toepassen van de regelgeving in verband met de organen van de gemeente en het OCMW.

Publieke info:

De gemeente en het OCMW zorgen voor een correcte toepassing van de regels rond hun organen, zoals de gemeenteraad, OCMW-raad, vast bureau, het college van burgemeester en schepenen en het bijzonder comité sociale dienst. Ze zorgen ervoor dat alle activiteiten volgens de wet verlopen en transparant zijn voor de inwoners.

Het lokaal bestuur zorgt voor de naleving van de regels rond openbaarheid van bestuur. Oostrozebeke publiceert alle wettelijk verplichte besluiten, lijsten en documenten op haar website. Zo kunnen inwoners, verenigingen en bedrijven steeds volgen wat er in de gemeente gebeurt en blijft de transparantie en controle door de burger gewaarborgd.

Van 01/01/2026 tot 31/12/2031

	2026	2027	2028	2029	2030	2031
Exploitatie						
Uitgaven	429.912	453.554	460.225	467.154	474.069	481.194
Ontvangsten	21.347	22.968	23.358	23.755	24.160	24.573
Saldo	-408.565	-430.586	-436.867	-443.399	-449.909	-456.621
Investerings						
Uitgaven	0	0	0	0	0	0
Ontvangsten	0	0	0	0	0	0
Saldo	0	0	0	0	0	0
Financiering						
Uitgaven	0	0	0	0	0	0
Ontvangsten	0	0	0	0	0	0
Saldo	0	0	0	0	0	0

Actieplan: 23: Realiseren van recht op maatschappelijke dienstverlening

recht op maatschappelijke dienstverlening realiseren

Van 01/01/2026 tot 31/12/2031

	2026	2027	2028	2029	2030	2031
Exploitatie						
Uitgaven	550.876	495.842	505.283	516.186	527.116	538.014
Ontvangsten	539.017	470.440	471.247	473.754	448.140	456.319
Saldo	-11.859	-25.402	-34.036	-42.432	-78.976	-81.695
Investerings						
Uitgaven	0	0	0	0	0	0
Ontvangsten	0	0	0	0	0	0
Saldo	0	0	0	0	0	0
Financiering						
Uitgaven	0	0	0	0	0	0
Ontvangsten	0	0	0	0	0	0
Saldo	0	0	0	0	0	0

Actie: 231: Verlenen van materiële, financiële, sociale en psychologische steun en voorschotten

Verlenen van materiële, financiële, sociale en psychologische steun en voorschotten.

Publieke info:

Het OCMW kan mensen in nood de nodige steun of voorschotten bieden. Dit kan materiële, financiële, sociale of psychologische hulp omvatten, evenals advies en begeleiding.

Van 01/01/2026 tot 31/12/2031

	2026	2027	2028	2029	2030	2031
Exploitatie						
Uitgaven	38.496	38.496	38.496	38.496	38.496	38.496
Ontvangsten	43.907	43.907	43.907	43.907	43.907	43.907
Saldo	5.411	5.411	5.411	5.411	5.411	5.411
Investerings						
Uitgaven	0	0	0	0	0	0
Ontvangsten	0	0	0	0	0	0
Saldo	0	0	0	0	0	0
Financiering						
Uitgaven	0	0	0	0	0	0
Ontvangsten	0	0	0	0	0	0
Saldo	0	0	0	0	0	0

Actie: 232: Organiseren van begrafenissen

Organiseren van begrafenissen.

Publieke info:

Het OCMW van Oostrozebeke kan bevoegd zijn om tussen te komen of begrafenissen te organiseren wanneer sprake is van behoefte of indien er geen erfgenamen zijn of de erfgenamen niet wensen tussen te komen.

Van 01/01/2026 tot 31/12/2031

	2026	2027	2028	2029	2030	2031
Exploitatie						
Uitgaven	4.596	4.596	4.596	4.596	4.596	4.596
Ontvangsten	1.081	1.081	1.081	1.081	1.081	1.081
Saldo	-3.515	-3.515	-3.515	-3.515	-3.515	-3.515
Investerings						
Uitgaven	0	0	0	0	0	0
Ontvangsten	0	0	0	0	0	0
Saldo	0	0	0	0	0	0
Financiering						
Uitgaven	0	0	0	0	0	0
Ontvangsten	0	0	0	0	0	0
Saldo	0	0	0	0	0	0

Actie: 233: Het realiseren van het recht op maatschappelijke integratie

Het realiseren van het recht op maatschappelijke integratie.

Publieke info:

Het lokaal bestuur en het OCMW zorgen ervoor dat iedereen kan genieten van het recht op maatschappelijke integratie, zoals vastgelegd in het wettelijk kader van de Federale Overheidsdienst Maatschappelijke Integratie (FOD MI). Gespecialiseerde maatschappelijk werkers zijn beschikbaar om inwoners toegankelijk, laagdrempelig te ondersteunen, adviseren, begeleiden en waar nodig ook opvolging en controle uit te voeren. Deze ondersteuning kan bestaan uit een leefloon, opleidingen, begeleiding naar werk, terugbetalingen of toelagen, zodat iedereen actief kan deelnemen aan de samenleving. Zo combineert de gemeente wettelijke verplichtingen met persoonlijke begeleiding om maatschappelijke integratie concreet en effectief te maken.

Van 01/01/2026 tot 31/12/2031

	2026	2027	2028	2029	2030	2031
Exploitatie						
Uitgaven	507.784	452.750	462.191	473.094	484.024	494.922
Ontvangsten	435.527	365.990	365.818	367.326	340.694	347.834
Saldo	-72.257	-86.760	-96.373	-105.768	-143.330	-147.088
Investerings						
Uitgaven	0	0	0	0	0	0
Ontvangsten	0	0	0	0	0	0
Saldo	0	0	0	0	0	0
Financiering						
Uitgaven	0	0	0	0	0	0
Ontvangsten	0	0	0	0	0	0
Saldo	0	0	0	0	0	0

Actie: 234: Realiseren van trajecten in het kader van tijdelijke werkervaring

Realiseren van trajecten in het kader van tijdelijke werkervaring (TWE)

Publieke info:

Het lokaal bestuur (OCMW) zet projecten voor tijdelijke werkervaring (TWE) in om mensen de kans te geven praktische werkervaring op te doen. Deze maatregel is bedoeld voor leefloongerechtigden (artikel 60§7) en werkzoekenden die hun kansen op de arbeidsmarkt willen vergroten. Tijdens TWE kunnen deelnemers verschillende taken uitvoeren binnen de gemeente of OCMWprojecten, zodat ze vaardigheden ontwikkelen, routine opbouwen en werkervaring opdoen. Het OCMW begeleidt de deelnemers actief om hun traject succesvol te laten verlopen en door te stromen naar (betaalde) tewerkstelling. Het OCMW begeleidt deelnemers tijdens dit traject en zorgt ervoor dat alles correct verloopt.

Van 01/01/2026 tot 31/12/2031

	2026	2027	2028	2029	2030	2031
Exploitatie						
Uitgaven	0	0	0	0	0	0
Ontvangsten	58.502	59.462	60.441	61.440	62.458	63.497
Saldo	58.502	59.462	60.441	61.440	62.458	63.497
Investerings						
Uitgaven	0	0	0	0	0	0
Ontvangsten	0	0	0	0	0	0
Saldo	0	0	0	0	0	0
Financiering						
Uitgaven	0	0	0	0	0	0
Ontvangsten	0	0	0	0	0	0
Saldo	0	0	0	0	0	0

Beleidsdoelstelling: 3: Het lokaal bestuur beschikt over een kwalitatief, veilige en goed onderhouden patrimonium

Kwalitatieve omschrijving: Er wordt een patrimoniumstudie uitgevoerd en het lokaal bestuur blijft investeren in het behoud en onderhoud van het patrimonium op basis van de resultaten van de studie.

Van 01/01/2026 tot 31/12/2031

	2026	2027	2028	2029	2030	2031
Exploitatie						
Uitgaven	862.142	821.176	837.861	856.530	877.258	892.214
Ontvangsten	223.958	217.156	220.461	223.823	227.289	230.815
Saldo	-638.184	-604.020	-617.400	-632.707	-649.969	-661.399
Investerings						
Uitgaven	1.504.828	634.000	405.655	341.500	991.500	2.145.000
Ontvangsten	5.000	739.150	0	0	0	0
Saldo	-1.499.828	105.150	-405.655	-341.500	-991.500	-2.145.000
Financiering						
Uitgaven	0	0	0	0	0	0
Ontvangsten	0	0	0	0	0	0
Saldo	0	0	0	0	0	0

Actieplan: 31: Het gemeentelijk patrimonium en de omgeving ervan worden goed onderhouden en uitgebaat

Het gemeentelijk patrimonium en de omliggende openbare ruimte worden zorgvuldig onderhouden en beheerd. Zo garanderen we een nette, veilige en aantrekkelijke omgeving voor alle inwoners. Dit draagt bij aan het comfort, de leefkwaliteit en het imago van onze gemeente.

Van 01/01/2026 tot 31/12/2031

	2026	2027	2028	2029	2030	2031
Exploitatie						
Uitgaven	530.579	519.226	529.953	542.321	553.564	563.968
Ontvangsten	109.818	111.868	113.984	116.142	118.386	120.673
Saldo	-420.761	-407.358	-415.969	-426.179	-435.178	-443.295
Investerings						
Uitgaven	1.312.142	459.000	257.555	316.500	806.500	2.006.500
Ontvangsten	5.000	0	0	0	0	0
Saldo	-1.307.142	-459.000	-257.555	-316.500	-806.500	-2.006.500
Financiering						
Uitgaven	0	0	0	0	0	0
Ontvangsten	0	0	0	0	0	0
Saldo	0	0	0	0	0	0

Actie: 311: Zorgen voor een goed beheer van gemeentehuis (inbegrepen woningen en postgebouw)

Zorgen voor een goed beheer van het gemeentehuis (inbegrepen woningen en postgebouw).

Van 01/01/2026 tot 31/12/2031

	2026	2027	2028	2029	2030	2031
Exploitatie						
Uitgaven	81.276	76.914	77.677	78.968	80.037	80.184
Ontvangsten	0	0	0	0	0	0
Saldo	-81.276	-76.914	-77.677	-78.968	-80.037	-80.184
Investerings						
Uitgaven	73.595	72.000	12.215	0	0	0
Ontvangsten	0	0	0	0	0	0
Saldo	-73.595	-72.000	-12.215	0	0	0
Financiering						
Uitgaven	0	0	0	0	0	0
Ontvangsten	0	0	0	0	0	0
Saldo	0	0	0	0	0	0

Actie: 3110: Goed beheer van infrastructuur ter beschikking gesteld aan verenigingen

Zorgen voor een goed beheer van infrastructuur permanent ter beschikking gesteld aan verenigingen (KSA, KLI, Rode Kruis, Chiro, foto- en digiclub)

Van 01/01/2026 tot 31/12/2031

	2026	2027	2028	2029	2030	2031
Exploitatie						
Uitgaven	7.799	7.975	8.267	8.454	8.646	8.843
Ontvangsten	7.436	7.560	7.711	7.865	8.023	8.183
Saldo	-363	-415	-556	-589	-623	-660
Investerings						
Uitgaven	25.000	25.000	0	0	0	0
Ontvangsten	0	0	0	0	0	0
Saldo	-25.000	-25.000	0	0	0	0
Financiering						
Uitgaven	0	0	0	0	0	0
Ontvangsten	0	0	0	0	0	0
Saldo	0	0	0	0	0	0

Actie: 3111: Aanleg van een kunstgrassterrein

Een kunstgrassterrein zal inwoners en verenigingen een duurzame en onderhoudsvriendelijke sportinfrastructuur bieden die het hele jaar door bespeelbaar is. Het terrein is sterker bestand tegen weersomstandigheden en zorgt voor minder slijtage dan natuurlijke grasvelden. Het stimuleert sport en beweging voor jong en oud en draagt bij aan een gezonde leefstijl. Zo versterkt het terrein zowel het sportaanbod als het sociale leven in onze gemeente.

Van 01/01/2026 tot 31/12/2031

	2026	2027	2028	2029	2030	2031
Exploitatie						
Uitgaven	0	0	0	0	0	0
Ontvangsten	0	0	0	0	0	0
Saldo	0	0	0	0	0	0
Investerings						
Uitgaven	760.000	0	0	0	0	0
Ontvangsten	0	0	0	0	0	0
Saldo	-760.000	0	0	0	0	0
Financiering						
Uitgaven	0	0	0	0	0	0
Ontvangsten	0	0	0	0	0	0
Saldo	0	0	0	0	0	0

Actie: 312: Zorgen voor het onderhoud van de kerktoren van de Sint-Amanduskerk

Zorgen voor het onderhoud van de kerktoren van de Sint-Amanduskerk.

Van 01/01/2026 tot 31/12/2031

	2026	2027	2028	2029	2030	2031
Exploitatie						
Uitgaven	1.862	1.918	1.976	2.035	2.096	2.159
Ontvangsten	0	0	0	0	0	0
Saldo	-1.862	-1.918	-1.976	-2.035	-2.096	-2.159
Investerings						
Uitgaven	0	0	0	0	0	0
Ontvangsten	0	0	0	0	0	0
Saldo	0	0	0	0	0	0
Financiering						
Uitgaven	0	0	0	0	0	0
Ontvangsten	0	0	0	0	0	0
Saldo	0	0	0	0	0	0

Actie: 313: Zorgen voor een goed beheer van de gemeentelijke sportinfrastructuur

Zorgen voor een goed beheer van de gemeentelijke sportinfrastructuur.

Publieke info:

Het gaat over het uitbaten en onderhouden van alle sportinfrastructuur, zowel binnen (gebouw) als buiten (voetbalterreinen, sportcentrum, ...).

Van 01/01/2026 tot 31/12/2031

	2026	2027	2028	2029	2030	2031
Exploitatie						
Uitgaven	215.405	217.187	222.148	227.309	232.587	237.995
Ontvangsten	4.000	4.000	4.000	4.000	4.000	4.000
Saldo	-211.405	-213.187	-218.148	-223.309	-228.587	-233.995
Investerings						
Uitgaven	17.500	0	28.850	35.000	0	0
Ontvangsten	5.000	0	0	0	0	0
Saldo	-12.500	0	-28.850	-35.000	0	0
Financiering						
Uitgaven	0	0	0	0	0	0
Ontvangsten	0	0	0	0	0	0
Saldo	0	0	0	0	0	0

Actie: 314: Zorgen voor een goed beheer van de gemeentelijke culturele infrastructuur

Zorgen voor een goed beheer van de gemeentelijke culturele infrastructuur.

Van 01/01/2026 tot 31/12/2031

	2026	2027	2028	2029	2030	2031
Exploitatie						
Uitgaven	97.930	97.429	99.002	101.949	103.618	106.892
Ontvangsten	98.382	100.308	102.273	104.277	106.363	108.490
Saldo	452	2.879	3.271	2.328	2.745	1.598
Investerings						
Uitgaven	136.558	180.000	40.000	25.000	0	0
Ontvangsten	0	0	0	0	0	0
Saldo	-136.558	-180.000	-40.000	-25.000	0	0
Financiering						
Uitgaven	0	0	0	0	0	0
Ontvangsten	0	0	0	0	0	0
Saldo	0	0	0	0	0	0

Actie: 315: Zorgen voor het onderhoud van de garages Ettingen

Zorgen voor het onderhoud van de garages Ettingen.

Van 01/01/2026 tot 31/12/2031

Actie: 316: Zorgen voor een goed beheer van de gemeentelijke bibliotheek

Zorgen voor een goed beheer van de gemeentelijke bibliotheek.

Van 01/01/2026 tot 31/12/2031

	2026	2027	2028	2029	2030	2031
Exploitatie						
Uitgaven	24.675	19.456	20.069	20.790	21.469	22.205
Ontvangsten	0	0	0	0	0	0
Saldo	-24.675	-19.456	-20.069	-20.790	-21.469	-22.205
Investerings						
Uitgaven	3.059	0	0	0	0	0
Ontvangsten	0	0	0	0	0	0
Saldo	-3.059	0	0	0	0	0
Financiering						
Uitgaven	0	0	0	0	0	0
Ontvangsten	0	0	0	0	0	0
Saldo	0	0	0	0	0	0

Actie: 317: Zorgen voor een goed beheer van infrastructuur buitenschoolse kinderopvang en het jeugdhuis

Zorgen voor een goed beheer van de infrastructuur voor buitenschoolse kinderopvang en het jeugdhuis.

Publieke info:

Het lokaal bestuur en het OCMW zorgen voor het onderhoud van het jeugdhuis en van de binnen- en buitenruimtes van de buitenschoolse kinderopvang. Dit omvat zowel schoonmaak en herstellingen als het in orde houden van de veiligheid.

Daarnaast worden ook de nodige verzekeringen afgesloten en materialen of benodigdheden aangekocht om een veilige, aantrekkelijke en goed uitgeruste omgeving te garanderen.

Zo kunnen kinderen en jongeren in een veilige en plezierige omgeving spelen, leren en deelnemen aan activiteiten.

Van 01/01/2026 tot 31/12/2031

	2026	2027	2028	2029	2030	2031
Exploitatie						
Uitgaven	63.915	61.394	63.386	64.902	66.697	66.763
Ontvangsten	0	0	0	0	0	0
Saldo	-63.915	-61.394	-63.386	-64.902	-66.697	-66.763
Investerings						
Uitgaven	46.403	0	18.100	0	0	0
Ontvangsten	0	0	0	0	0	0
Saldo	-46.403	0	-18.100	0	0	0
Financiering						
Uitgaven	0	0	0	0	0	0
Ontvangsten	0	0	0	0	0	0
Saldo	0	0	0	0	0	0

Actie: 318: Zorgen voor een goed beheer van de gemeentelijke werkplaats

Zorgen voor een goed beheer van gemeentelijke werkplaats.

Van 01/01/2026 tot 31/12/2031

	2026	2027	2028	2029	2030	2031
Exploitatie						
Uitgaven	37.717	36.953	37.428	37.914	38.414	38.927
Ontvangsten	0	0	0	0	0	0
Saldo	-37.717	-36.953	-37.428	-37.914	-38.414	-38.927
Investerings						
Uitgaven	148.502	82.000	58.390	156.500	6.500	6.500
Ontvangsten	0	0	0	0	0	0
Saldo	-148.502	-82.000	-58.390	-156.500	-6.500	-6.500
Financiering						
Uitgaven	0	0	0	0	0	0
Ontvangsten	0	0	0	0	0	0
Saldo	0	0	0	0	0	0

Actie: 319: Oprichten van een OAC (Oostrozebeeks Administratief Centrum)

Met de bouw van een nieuw administratief centrum wil Oostrozebeke zo veel als mogelijk alle dienstverlening centraliseren om deze dan voor inwoners te verbeteren in een moderne werkomgeving. Het gebouw wil een moderne, efficiënte dienstverlening bieden voor inwoners en bezoekers. Door de centralisatie zal samenwerken tussen departementen, afdelingen, diensten, overheden, verenigingen worden versterkt en interne processen worden geoptimaliseerd. Het doel is een klantgerichte, toegankelijke en toekomstgerichte organisatie verder te realiseren en dit nog te versterken door de bouw van het nieuw toekomstgericht administratief centrum.

Van 01/01/2026 tot 31/12/2031

	2026	2027	2028	2029	2030	2031
Exploitatie						
Uitgaven	0	0	0	0	0	0
Ontvangsten	0	0	0	0	0	0
Saldo	0	0	0	0	0	0
Investerings						
Uitgaven	101.525	100.000	100.000	100.000	800.000	2.000.000
Ontvangsten	0	0	0	0	0	0
Saldo	-101.525	-100.000	-100.000	-100.000	-800.000	-2.000.000
Financiering						
Uitgaven	0	0	0	0	0	0
Ontvangsten	0	0	0	0	0	0
Saldo	0	0	0	0	0	0

Actie: 3112: Opmaken van een patrimoniumbeheersplan

Opmaken van een patrimoniumbeheersplan

Van 01/01/2026 tot 31/12/2031

Actieplan: 32: Verhuren patrimonium aan derden

verhuren patrimonium aan derden

Van 01/01/2026 tot 31/12/2031

	2026	2027	2028	2029	2030	2031
Exploitatie						
Uitgaven	31.743	25.235	25.622	26.019	26.421	26.829
Ontvangsten	88.845	79.633	80.457	81.290	82.136	82.993
Saldo	57.102	54.398	54.835	55.271	55.715	56.164
Investerings						
Uitgaven	0	0	80.000	0	0	0
Ontvangsten	0	739.150	0	0	0	0
Saldo	0	739.150	-80.000	0	0	0
Financiering						
Uitgaven	0	0	0	0	0	0
Ontvangsten	0	0	0	0	0	0
Saldo	0	0	0	0	0	0

Actie: 321: Zorgen voor goed onderhoud van het privaat patrimonium

Zorgen voor goed onderhoud van het privaat patrimonium

Publieke info:

Dit omvat het onderhoud van de gemeentelijke gebouwen, inclusief nutsvoorzieningen, herstellingen, schilderwerken en kleine aanpassingen. Ook de onroerende voorheffing en verzekeringen, zoals brandverzekering, vallen hieronder. Daarnaast worden de inkomsten uit onder andere de cafetaria, garages, het appartement boven de bibliotheek, 't Postje, de doorgangswoning Markt 17, het postgebouw, erfpacht van doorgangen, toegangswegen, het atelier en huur van terreinen meegenomen. Zo wordt zowel het gebruik als het beheer van gemeentelijk vastgoed efficiënt en veilig georganiseerd.

Van 01/01/2026 tot 31/12/2031

	2026	2027	2028	2029	2030	2031
Exploitatie						
Uitgaven	30.423	25.235	25.622	26.019	26.421	26.829
Ontvangsten	88.845	79.633	80.457	81.290	82.136	82.993
Saldo	58.422	54.398	54.835	55.271	55.715	56.164
Investerings						
Uitgaven	0	0	80.000	0	0	0
Ontvangsten	0	739.150	0	0	0	0
Saldo	0	739.150	-80.000	0	0	0
Financiering						
Uitgaven	0	0	0	0	0	0
Ontvangsten	0	0	0	0	0	0
Saldo	0	0	0	0	0	0

Actie: 322: Ter beschikking stellen van woonegelegenheden aan Vivus

Ter beschikking stellen van woonegelegenheden aan Vivus.

Van 01/01/2026 tot 31/12/2031

	2026	2027	2028	2029	2030	2031
Exploitatie						
Uitgaven	1.320	0	0	0	0	0
Ontvangsten	0	0	0	0	0	0
Saldo	-1.320	0	0	0	0	0
Investerings						
Uitgaven	0	0	0	0	0	0
Ontvangsten	0	0	0	0	0	0
Saldo	0	0	0	0	0	0
Financiering						
Uitgaven	0	0	0	0	0	0
Ontvangsten	0	0	0	0	0	0
Saldo	0	0	0	0	0	0

Actieplan: 33: Het OCMW patrimonium goed onderhouden en uitbaten

Het OCMW patrimonium goed onderhouden en uitbaten

Van 01/01/2026 tot 31/12/2031

	2026	2027	2028	2029	2030	2031
Exploitatie						
Uitgaven	299.820	276.715	282.286	288.190	297.273	301.417
Ontvangsten	25.295	25.655	26.020	26.391	26.767	27.149
Saldo	-274.525	-251.060	-256.266	-261.799	-270.506	-274.268
Investerings						
Uitgaven	192.686	175.000	68.100	25.000	185.000	138.500
Ontvangsten	0	0	0	0	0	0
Saldo	-192.686	-175.000	-68.100	-25.000	-185.000	-138.500
Financiering						
Uitgaven	0	0	0	0	0	0
Ontvangsten	0	0	0	0	0	0
Saldo	0	0	0	0	0	0

Actie: 331: Uitbesteden van het beheer van de eigen sociale woningen aan Vivus

Uitbesteden van het beheer van de eigen sociale woningen aan Vivus.

Publieke info:

Dit gaat over de 4 woningen in de Kriekestraat in Oostrozebeke.

De gemeente Oostrozebeke stelt woningen ter beschikking aan Vivus, een organisatie die zich inzet voor de opvang en begeleiding van mensen in kwetsbare situaties, zoals ouderen, personen met een beperking of mensen die tijdelijk nood hebben aan woonondersteuning. Door deze woningen beschikbaar te stellen, ondersteunt de gemeente Vivus in haar missie om veilige, aangepaste en toegankelijke woonruimtes te bieden. Dit draagt bij aan de sociale cohesie in de gemeente en zorgt ervoor dat kwetsbare inwoners een plek hebben waar ze begeleid en ondersteund kunnen wonen. Op deze manier werkt Oostrozebeke actief mee aan een samenleving waarin iedereen een passende woonplek kan vinden.

Van 01/01/2026 tot 31/12/2031

	2026	2027	2028	2029	2030	2031
Exploitatie						
Uitgaven	6.375	6.493	6.615	6.739	6.864	6.993
Ontvangsten	24.295	24.655	25.020	25.391	25.767	26.149
Saldo	17.920	18.162	18.405	18.652	18.903	19.156
Investerings						
Uitgaven	0	0	0	0	0	0
Ontvangsten	0	0	0	0	0	0
Saldo	0	0	0	0	0	0
Financiering						
Uitgaven	0	0	0	0	0	0
Ontvangsten	0	0	0	0	0	0
Saldo	0	0	0	0	0	0

Actie: 333: Zorgen voor een goed beheer van het lokaal opvanginitiatief

Zorgen voor een goed beheer van het lokaal opvanginitiatief. Dit wordt afgebouwd.

Van 01/01/2026 tot 31/12/2031

	2026	2027	2028	2029	2030	2031
Exploitatie						
Uitgaven	4.515	736	0	0	0	0
Ontvangsten	0	0	0	0	0	0
Saldo	-4.515	-736	0	0	0	0
Investerings						
Uitgaven	0	0	0	0	0	0
Ontvangsten	0	0	0	0	0	0
Saldo	0	0	0	0	0	0
Financiering						
Uitgaven	0	0	0	0	0	0
Ontvangsten	0	0	0	0	0	0
Saldo	0	0	0	0	0	0

Actie: 334: Zorgen voor een goed beheer van de crisis-en doorgangswoning

Zorgen voor een goed beheer van de crisis-en doorgangswoning.

Van 01/01/2026 tot 31/12/2031

	2026	2027	2028	2029	2030	2031
Exploitatie						
Uitgaven	0	0	0	0	0	0
Ontvangsten	0	0	0	0	0	0
Saldo	0	0	0	0	0	0
Investerings						
Uitgaven	5.214	0	0	0	0	0
Ontvangsten	0	0	0	0	0	0
Saldo	-5.214	0	0	0	0	0
Financiering						
Uitgaven	0	0	0	0	0	0
Ontvangsten	0	0	0	0	0	0
Saldo	0	0	0	0	0	0

Actie: 335: Zorgen voor een goed beheer van het woonzorgcentrum en het centrum voor kortverblijf

Zorgen voor een goed beheer van het woonzorgcentrum Rozenberg en het centrum voor kortverblijf.

Van 01/01/2026 tot 31/12/2031

	2026	2027	2028	2029	2030	2031
Exploitatie						
Uitgaven	288.930	269.486	275.671	281.451	290.409	294.424
Ontvangsten	1.000	1.000	1.000	1.000	1.000	1.000
Saldo	-287.930	-268.486	-274.671	-280.451	-289.409	-293.424
Investerings						
Uitgaven	187.472	175.000	68.100	25.000	185.000	138.500
Ontvangsten	0	0	0	0	0	0
Saldo	-187.472	-175.000	-68.100	-25.000	-185.000	-138.500
Financiering						
Uitgaven	0	0	0	0	0	0
Ontvangsten	0	0	0	0	0	0
Saldo	0	0	0	0	0	0

Beleidsdoelstelling: 4: Het lokaal bestuur voorziet in een kwalitatieve en veilige omgeving

Kwalitatieve omschrijving: Het lokaal bestuur Oostzebeke zorgt voor het onderhoud van de gemeentelijke wegen, fietspaden en groenzones, werkt een kwalitatief en duurzaam ruimtelijk beleid uit en zet in op duurzame mobiliteit.

Van 01/01/2026 tot 31/12/2031

	2026	2027	2028	2029	2030	2031
Exploitatie						
Uitgaven	288.921	324.114	286.707	315.151	282.505	329.567
Ontvangsten	406.469	411.962	416.553	423.539	423.278	423.524
Saldo	117.548	87.848	129.846	108.388	140.773	93.957
Investerings						
Uitgaven	4.077.463	3.722.285	1.160.915	651.414	151.083	407.095
Ontvangsten	3.200.953	1.048.042	279.070	37.746	22.746	22.746
Saldo	-876.510	-2.674.243	-881.845	-613.668	-128.337	-384.349
Financiering						
Uitgaven	81.227	93.975	106.307	111.917	111.727	113.365
Ontvangsten	194.528	194.665	193.915	14.414	14.083	90.095
Saldo	113.301	100.690	87.608	-97.503	-97.644	-23.270

Actieplan: 41: Een duurzaam en kwalitatief ruimtelijk beleid uitwerken

een duurzaam en kwalitatief ruimtelijk beleid uitwerken

Van 01/01/2026 tot 31/12/2031

	2026	2027	2028	2029	2030	2031
Exploitatie						
Uitgaven	3.350	3.350	3.350	3.350	3.350	3.350
Ontvangsten	0	0	0	0	0	0
Saldo	-3.350	-3.350	-3.350	-3.350	-3.350	-3.350
Investerings						
Uitgaven	143.000	43.000	3.000	3.000	3.000	3.000
Ontvangsten	0	0	0	15.000	0	0
Saldo	-143.000	-43.000	-3.000	12.000	-3.000	-3.000
Financiering						
Uitgaven	0	0	0	0	0	0
Ontvangsten	0	0	0	0	0	0
Saldo	0	0	0	0	0	0

Actie: 411: Uitvoeren en opvolgen masterplan dorpskernvernieuwing en masterplan centrum na afbraak gemeentehuis

Uitvoeren en opvolgen van het masterplan dorpskernvernieuwing en het masterplan centrum na afbraak van het gemeentehuis.

Van 01/01/2026 tot 31/12/2031

Actie: 412: Opmaken van ruimtelijk beleidsplan, uitvoeringsplannen en masterplan, onderzoek extra bedrijfsruimte

Opmaken van ruimtelijk beleidsplan, ruimtelijke uitvoeringsplannen en masterplan, met onderzoek naar extra bedrijfsruimte.

Publieke info:

Het betreft het opmaken van ruimtelijke uitvoeringsplannen en de daaraan gekoppelde studies, bekendmakingen en eventuele verdere procedures. Hieronder vallen ook de opmaak beleidsplan en herziening van het gemeentelijk structuurplan.

Van 01/01/2026 tot 31/12/2031

	2026	2027	2028	2029	2030	2031
Exploitatie						
Uitgaven	3.350	3.350	3.350	3.350	3.350	3.350
Ontvangsten	0	0	0	0	0	0
Saldo	-3.350	-3.350	-3.350	-3.350	-3.350	-3.350
Investerings						
Uitgaven	143.000	43.000	3.000	3.000	3.000	3.000
Ontvangsten	0	0	0	15.000	0	0
Saldo	-143.000	-43.000	-3.000	12.000	-3.000	-3.000
Financiering						
Uitgaven	0	0	0	0	0	0
Ontvangsten	0	0	0	0	0	0
Saldo	0	0	0	0	0	0

Actie: 413: Opmaken en bijsturen van stedenbouwkundige verordeningen

Opmaken en bijsturen van stedenbouwkundige verordeningen.

Publieke info:

Het betreft het opmaken van stedenbouwkundige verordeningen en de daaraan gekoppelde studies, bekendmakingen en eventuele verdere procedures.

Van 01/01/2026 tot 31/12/2031

Actieplan: 42: De gemeentelijke wegen goed onderhouden

De gemeentelijke wegen worden regelmatig onderhouden om ze veilig, vlot en comfortabel begaanbaar te houden voor alle weggebruikers. Door aandacht te besteden aan herstel, reiniging en vernieuwing zorgen we voor een duurzame infrastructuur die bestand is tegen slijtage en weersomstandigheden. Zo dragen we bij aan een veilige en aangename mobiliteit binnen de gemeente.

Van 01/01/2026 tot 31/12/2031

	2026	2027	2028	2029	2030	2031
Exploitatie						
Uitgaven	265.466	307.785	264.227	299.319	265.793	306.360
Ontvangsten	406.469	411.962	416.553	423.539	423.278	423.524
Saldo	141.003	104.177	152.326	124.220	157.485	117.164
Investerings						
Uitgaven	3.843.083	3.570.285	1.138.915	639.414	139.083	395.095
Ontvangsten	3.164.382	1.048.042	279.070	22.746	22.746	22.746
Saldo	-678.701	-2.522.243	-859.845	-616.668	-116.337	-372.349
Financiering						
Uitgaven	81.227	93.975	106.307	111.917	111.727	113.365
Ontvangsten	194.528	194.665	193.915	14.414	14.083	90.095
Saldo	113.301	100.690	87.608	-97.503	-97.644	-23.270

Actie: 4210: Aanpassen van nutsvoorzieningen

Aanpassen van nutsvoorzieningen

Van 01/01/2026 tot 31/12/2031

	2026	2027	2028	2029	2030	2031
Exploitatie						
Uitgaven	0	0	0	0	0	0
Ontvangsten	18.875	18.875	18.875	18.875	18.875	18.875
Saldo	18.875	18.875	18.875	18.875	18.875	18.875
Investerings						
Uitgaven	0	0	0	0	0	0
Ontvangsten	0	0	0	0	0	0
Saldo	0	0	0	0	0	0
Financiering						
Uitgaven	0	0	0	0	0	0
Ontvangsten	0	0	0	0	0	0
Saldo	0	0	0	0	0	0

Actie: 4211: Gebruik maken van LED-technologie in de openbare verlichting

Gebruik maken van LED-technologie in de openbare verlichting

Van 01/01/2026 tot 31/12/2031

	2026	2027	2028	2029	2030	2031
Exploitatie						
Uitgaven	120.849	127.298	132.763	130.545	132.826	134.589
Ontvangsten	7.594	13.087	17.678	24.664	24.403	24.649
Saldo	-113.255	-114.211	-115.085	-105.881	-108.423	-109.940
Investerings						
Uitgaven	194.528	194.665	193.915	14.414	14.083	90.095
Ontvangsten	22.746	22.746	22.746	22.746	22.746	22.746
Saldo	-171.782	-171.919	-171.169	8.332	8.663	-67.349
Financiering						
Uitgaven	81.227	93.975	106.307	111.917	111.727	113.365
Ontvangsten	194.528	194.665	193.915	14.414	14.083	90.095
Saldo	113.301	100.690	87.608	-97.503	-97.644	-23.270

Actie: 423: Herinrichten deel N357 (Wielsbekestr: tussen Dalakkerstr en grens Wielsbeke) en Veldstraat: fase 2

Herinrichten van een deel van de N357 (Wielsbekestraat tussen Dalakkerstraat en grens Wielsbeke) en de Veldstraat (tussen Wielsbekestraat en Rozenbergstraat): fase 2

Publieke info:

Het betreft de studiekosten, grondaankopen, project gerelateerde kosten, uitvoeringskosten voor de herinrichting, maar ook de subsidies in het kader van de heraanleg van de riolering en aanleg van fietspaden.

Van 01/01/2026 tot 31/12/2031

	2026	2027	2028	2029	2030	2031
Exploitatie						
Uitgaven	0	0	0	0	0	0
Ontvangsten	0	0	0	0	0	0
Saldo	0	0	0	0	0	0
Investerings						
Uitgaven	576.660	0	0	0	0	0
Ontvangsten	497.970	0	0	0	0	0
Saldo	-78.690	0	0	0	0	0
Financiering						
Uitgaven	0	0	0	0	0	0
Ontvangsten	0	0	0	0	0	0
Saldo	0	0	0	0	0	0

Actie: 424: Herinrichten deel N357 (Ingelmunstersteenweg) en zijstraten: Nieuwstraat - Pauwstraat: fase 3

Herinrichten van een deel van de N357 (Ingelmunstersteenweg) en zijstraten: Nieuwstraat - Pauwstraat: fase 3

Publieke info:

Het betreft de studiekosten, grondaankopen, project gerelateerde kosten, uitvoeringskosten voor de herinrichting van de Ingelmunstersteenweg, maar ook de subsidies in het kader van de heraanleg van de riolering en aanleg van fietspaden.

Van 01/01/2026 tot 31/12/2031

	2026	2027	2028	2029	2030	2031
Exploitatie						
Uitgaven	0	0	0	0	0	0
Ontvangsten	0	0	0	0	0	0
Saldo	0	0	0	0	0	0
Investerings						
Uitgaven	10.000	10.000	10.000	10.000	10.000	10.000
Ontvangsten	0	0	0	0	0	0
Saldo	-10.000	-10.000	-10.000	-10.000	-10.000	-10.000
Financiering						
Uitgaven	0	0	0	0	0	0
Ontvangsten	0	0	0	0	0	0
Saldo	0	0	0	0	0	0

Actie: 425: Herinrichten van de Nieuwstraat, Ter Priemstraat en zijstraten

We willen investeren in een vlot en veilig verkeer door de herinrichting van de Nieuwstraat, de zijstraten en de Ter Priemstraat. Dit project omvat de aanleg van een duurzaam wegdek en de vernieuwing van de riolering om de leefbaarheid, verkeersveiligheid en de waterhuishouding te verbeteren. In de Nieuwstraat wordt geïnvesteerd in veilige fietspaden. De kosten omvatten de studie, grondaankopen, projectvoorbereiding en uitvoering, ondersteund door subsidies voor de rioleringswerken. Met deze investering streven we naar een toekomstgerichte en kwaliteitsvolle infrastructuur die comfort en veiligheid biedt voor alle weggebruikers.

Van 01/01/2026 tot 31/12/2031

	2026	2027	2028	2029	2030	2031
Exploitatie						
Uitgaven	0	0	0	0	0	0
Ontvangsten	0	0	0	0	0	0
Saldo	0	0	0	0	0	0
Investerings						
Uitgaven	1.317.372	3.175.620	0	0	0	0
Ontvangsten	256.323	1.025.296	256.324	0	0	0
Saldo	-1.061.049	-2.150.324	256.324	0	0	0
Financiering						
Uitgaven	0	0	0	0	0	0
Ontvangsten	0	0	0	0	0	0
Saldo	0	0	0	0	0	0

Actie: 427: Herinrichten van de Stationsstraat

Herinrichten van de Stationsstraat

Van 01/01/2026 tot 31/12/2031

	2026	2027	2028	2029	2030	2031
Exploitatie						
Uitgaven	0	0	0	0	0	0
Ontvangsten	0	0	0	0	0	0
Saldo	0	0	0	0	0	0
Investerings						
Uitgaven	0	0	0	300.000	0	0
Ontvangsten	0	0	0	0	0	0
Saldo	0	0	0	-300.000	0	0
Financiering						
Uitgaven	0	0	0	0	0	0
Ontvangsten	0	0	0	0	0	0
Saldo	0	0	0	0	0	0

Actie: 428: Onderhouden van de wegen, verkeersborden en fietspaden

Onderhouden van de wegen, verkeersborden en fietspaden.

Publieke info:

Oostrozebeke zorgt voor het onderhoud van alle gemeentelijke wegen, fietspaden en verkeersborden. Dit omvat herstellingen van straten en fietspaden, het plaatsen en onderhouden van verkeersborden en straatmeubilair, en het herasfalteren van wegen. Daarnaast worden ook de infrastructuurkosten voor bushaltes, het preventief onderhoud van grachten, het bestrijden van sneeuw en het reinigen van straatkolken geregeld. Zo zorgt de gemeente voor veilige, goed begaanbare en nette wegen en openbare ruimtes voor iedereen.

Van 01/01/2026 tot 31/12/2031

	2026	2027	2028	2029	2030	2031
Exploitatie						
Uitgaven	144.617	180.487	131.464	168.774	132.967	171.771
Ontvangsten	380.000	380.000	380.000	380.000	380.000	380.000
Saldo	235.383	199.513	248.536	211.226	247.033	208.229
Investerings						
Uitgaven	1.180.707	105.000	925.000	305.000	105.000	185.000
Ontvangsten	0	0	0	0	0	0
Saldo	-1.180.707	-105.000	-925.000	-305.000	-105.000	-185.000
Financiering						
Uitgaven	0	0	0	0	0	0
Ontvangsten	0	0	0	0	0	0
Saldo	0	0	0	0	0	0

Actie: 429: (Her)aanleggen voetpaden

(her)aanleggen van voetpaden.

Publieke info:

Het betreft het heraanleggen van voetpaden.

Van 01/01/2026 tot 31/12/2031

	2026	2027	2028	2029	2030	2031
Exploitatie						
Uitgaven	0	0	0	0	0	0
Ontvangsten	0	0	0	0	0	0
Saldo	0	0	0	0	0	0
Investerings						
Uitgaven	48.400	0	0	0	0	0
Ontvangsten	0	0	0	0	0	0
Saldo	-48.400	0	0	0	0	0
Financiering						
Uitgaven	0	0	0	0	0	0
Ontvangsten	0	0	0	0	0	0
Saldo	0	0	0	0	0	0

Actie: 430: Herinrichten deel N357 (Ingelmustersteenweg) en zijstraten: Pauwstraat tot grens Ingelmunster:fase 4

Herinrichten van deel N357 (Ingelmustersteenweg) en zijstraten: Pauwstraat tot grens Ingelmunster: fase 4

Publieke info:

Het betreft de studiekosten, grondaankopen, project gerelateerde kosten, uitvoeringskosten voor de herinrichting van de Ingelmustersteenweg, maar ook de subsidies in het kader van de heraanleg van de riolering en aanleg van fietspaden.

Van 01/01/2026 tot 31/12/2031

	2026	2027	2028	2029	2030	2031
Exploitatie						
Uitgaven	0	0	0	0	0	0
Ontvangsten	0	0	0	0	0	0
Saldo	0	0	0	0	0	0
Investerings						
Uitgaven	10.000	10.000	10.000	10.000	10.000	10.000
Ontvangsten	0	0	0	0	0	0
Saldo	-10.000	-10.000	-10.000	-10.000	-10.000	-10.000
Financiering						
Uitgaven	0	0	0	0	0	0
Ontvangsten	0	0	0	0	0	0
Saldo	0	0	0	0	0	0

Actie: 438: Herinrichting Veldstraat als fietsstraat en aanleg van een gescheiden stelsel

Herinrichting van de Veldstraat als fietsstraat en de aanleg van een gescheiden rioleringsstelsel.

Van 01/01/2026 tot 31/12/2031

	2026	2027	2028	2029	2030	2031
Exploitatie						
Uitgaven	0	0	0	0	0	0
Ontvangsten	0	0	0	0	0	0
Saldo	0	0	0	0	0	0
Investerings						
Uitgaven	15.000	0	0	0	0	0
Ontvangsten	0	0	0	0	0	0
Saldo	-15.000	0	0	0	0	0
Financiering						
Uitgaven	0	0	0	0	0	0
Ontvangsten	0	0	0	0	0	0
Saldo	0	0	0	0	0	0

Actie: 439: Afkoppelings - en rioleringswerken in de Stationsstraat - Grote Molstenstraat (deelweg Wielsbeke)

Afkoppelings - en rioleringswerken in de Stationsstraat - Grote Molstenstraat (deelweg Wielsbeke)

Van 01/01/2026 tot 31/12/2031

	2026	2027	2028	2029	2030	2031
Exploitatie						
Uitgaven	0	0	0	0	0	0
Ontvangsten	0	0	0	0	0	0
Saldo	0	0	0	0	0	0
Investerings						
Uitgaven	220.647	0	0	0	0	0
Ontvangsten	152.650	0	0	0	0	0
Saldo	-67.997	0	0	0	0	0
Financiering						
Uitgaven	0	0	0	0	0	0
Ontvangsten	0	0	0	0	0	0
Saldo	0	0	0	0	0	0

Actie: 4212: Propere gemeente waar iedereen zijn steentje bijdraagt: inwoners sensibiliseren

We streven naar een propere en verzorgde gemeente waarin iedereen zijn verantwoordelijkheid neemt. Door inwoners te sensibiliseren over het onderhoud van voetpaden, greppels en bermten willen we samen zorgen voor een nettere en veiligere omgeving. Kleine inspanningen van iedereen dragen bij aan een leefbare, aantrekkelijke en duurzame gemeente. Zo maken we samen van Oostrozebeke een nette plek waar het prettig wonen, werken en ontspannen is.

Deze actie leunt nauw samen met de actie 1434: een nultolerantie voor zwervuil.

Van 01/01/2026 tot 31/12/2031

Actie: 4214: Herinrichten van de Grote Molstenstraat

Herinrichten van de Grote Molstenstraat

Publieke info:

Het betreft de studiekosten, grondaankopen, project gerelateerde kosten, uitvoeringskosten voor de herinrichting van de Grote Molstenstraat, maar ook de eventuele subsidies in het kader van de herinrichting.

Van 01/01/2026 tot 31/12/2031

Actie: 4313: Fietsbrug in de kanaalzone

Fiets- en wandel brug in de kanaalzone

Publieke info:

Oostrozebeke wenst een nieuwe fiets- en wandelbrug over de Mandel te ontwikkelen in de kanaalzone. Deze brug zou zorgen voor een veilige en comfortabele verbinding. Zo kunnen inwoners en bezoekers vlotter genieten van de groene omgeving en recreatiemogelijkheden langs de Mandel. Het project zou tegelijk het vrijetijds- en mobiliteitsnetwerk in onze gemeente versterken.

Van 01/01/2026 tot 31/12/2031

	2026	2027	2028	2029	2030	2031
Exploitatie						
Uitgaven	0	0	0	0	0	0
Ontvangsten	0	0	0	0	0	0
Saldo	0	0	0	0	0	0
Investerings						
Uitgaven	0	75.000	0	0	0	100.000
Ontvangsten	0	0	0	0	0	0
Saldo	0	-75.000	0	0	0	-100.000
Financiering						
Uitgaven	0	0	0	0	0	0
Ontvangsten	0	0	0	0	0	0
Saldo	0	0	0	0	0	0

Actie: ACT-1: Saneren en herinrichten van de Gentstraat (N305) en zijstraten

Publieke info:

Het betreft de studiekosten, grondaankopen, project gerelateerde kosten, uitvoeringskosten voor de herinrichting, maar ook de eventuele subsidies in het kader van de heraanleg (van de riolering en aanleg van fietspaden).

Van 01/01/2026 tot 31/12/2031

Actie: 421: Saneren en herinrichten van de Gentstraat (N305) en zijstraten

Van 01/01/2026 tot 31/12/2031

	2026	2027	2028	2029	2030	2031
Exploitatie						
Uitgaven	0	0	0	0	0	0
Ontvangsten	0	0	0	0	0	0
Saldo	0	0	0	0	0	0
Investerings						
Uitgaven	269.769	0	0	0	0	0
Ontvangsten	2.234.693	0	0	0	0	0
Saldo	1.964.924	0	0	0	0	0
Financiering						
Uitgaven	0	0	0	0	0	0
Ontvangsten	0	0	0	0	0	0
Saldo	0	0	0	0	0	0

Actie: 422: herinrichten van de doortocht (N357 tussen Dalakkerstraat en Ettingen): fase 1

Van 01/01/2026 tot 31/12/2031

Actieplan: 43: Inzetten op duurzame mobiliteit

inzetten op duurzame mobiliteit

Van 01/01/2026 tot 31/12/2031

	2026	2027	2028	2029	2030	2031
Exploitatie						
Uitgaven	20.105	12.979	19.130	12.482	13.362	19.857
Ontvangsten	0	0	0	0	0	0
Saldo	-20.105	-12.979	-19.130	-12.482	-13.362	-19.857
Investerings						
Uitgaven	91.380	109.000	19.000	9.000	9.000	9.000
Ontvangsten	36.571	0	0	0	0	0
Saldo	-54.809	-109.000	-19.000	-9.000	-9.000	-9.000
Financiering						
Uitgaven	0	0	0	0	0	0
Ontvangsten	0	0	0	0	0	0
Saldo	0	0	0	0	0	0

Actie: 431: Inrichten en versterken infrastructuur voor zwakke weggebruiker en versterken veilige verbindingen

Inrichten en versterken van de infrastructuur voor de zwakke weggebruiker en versterken van veilige verbindingen voor het vrijetijdswaefsel.

Publieke info:

De gemeente voert maatregelen uit om de mobiliteit en veiligheid van zwakke weggebruikers te verbeteren. Dit omvat onder andere de aanleg van parkeerhavens voor fietsers, het uitwerken van trage wegen en aanpassingen voor betere toegankelijkheid. Ook de ondersteuning van de BuzzyPass valt hieronder. Zo draagt Oostrozebeke bij aan veilige, toegankelijke mobiliteit én versterkt ze het vrijetijdswaefsel in de gemeente.

Van 01/01/2026 tot 31/12/2031

	2026	2027	2028	2029	2030	2031
Exploitatie						
Uitgaven	8.855	8.979	9.105	9.232	9.362	9.493
Ontvangsten	0	0	0	0	0	0
Saldo	-8.855	-8.979	-9.105	-9.232	-9.362	-9.493
Investerings						
Uitgaven	51.980	9.000	9.000	9.000	9.000	9.000
Ontvangsten	27.699	0	0	0	0	0
Saldo	-24.281	-9.000	-9.000	-9.000	-9.000	-9.000
Financiering						
Uitgaven	0	0	0	0	0	0
Ontvangsten	0	0	0	0	0	0
Saldo	0	0	0	0	0	0

Actie: 432: Meewerken aan de opmaak en de uitvoering van het regiovervoersplan

Meewerken aan de opmaak en de uitvoering van het regiovervoersplan.

Van 01/01/2026 tot 31/12/2031

	2026	2027	2028	2029	2030	2031
Exploitatie						
Uitgaven	0	0	0	0	0	0
Ontvangsten	0	0	0	0	0	0
Saldo	0	0	0	0	0	0
Investerings						
Uitgaven	0	50.000	0	0	0	0
Ontvangsten	0	0	0	0	0	0
Saldo	0	-50.000	0	0	0	0
Financiering						
Uitgaven	0	0	0	0	0	0
Ontvangsten	0	0	0	0	0	0
Saldo	0	0	0	0	0	0

Actie: 433: Zorgen voor veilige schoolomgevingen

Zorgen voor veilige schoolomgevingen

Publieke info:

De gemeente zet in op maatregelen en ingrepen die resulteren in een veiligere schoolomgeving zoals betere signalisatie, preventie, hesjes,...

Van 01/01/2026 tot 31/12/2031

	2026	2027	2028	2029	2030	2031
Exploitatie						
Uitgaven	11.250	4.000	10.025	3.250	4.000	10.364
Ontvangsten	0	0	0	0	0	0
Saldo	-11.250	-4.000	-10.025	-3.250	-4.000	-10.364
Investerings						
Uitgaven	0	0	0	0	0	0
Ontvangsten	0	0	0	0	0	0
Saldo	0	0	0	0	0	0
Financiering						
Uitgaven	0	0	0	0	0	0
Ontvangsten	0	0	0	0	0	0
Saldo	0	0	0	0	0	0

Actie: 434: Opvolgen van het parkeerbeleid

Opvolgen van het parkeerbeleid

Van 01/01/2026 tot 31/12/2031

Actie: 435: Ontmoedigen van sluipverkeer, met bijzonder focus op vrachtwagens

Ontmoedigen van sluipverkeer, met bijzondere focus op vrachtwagens

Van 01/01/2026 tot 31/12/2031

Actie: 437: Het aanleggen van een wandelpad langs de Mandel

Het aanleggen van een wandelpad langs de Mandel

Van 01/01/2026 tot 31/12/2031

	2026	2027	2028	2029	2030	2031
Exploitatie						
Uitgaven	0	0	0	0	0	0
Ontvangsten	0	0	0	0	0	0
Saldo	0	0	0	0	0	0
Investerings						
Uitgaven	0	50.000	10.000	0	0	0
Ontvangsten	0	0	0	0	0	0
Saldo	0	-50.000	-10.000	0	0	0
Financiering						
Uitgaven	0	0	0	0	0	0
Ontvangsten	0	0	0	0	0	0
Saldo	0	0	0	0	0	0

Actie: 4310: Voorzien en opvolgen van toegankelijke bushaltes en straatmeubilair

Voorzien en opvolgen van toegankelijke bushaltes en straatmeubilair

Van 01/01/2026 tot 31/12/2031

Actie: 4311: Opvolgen van het mobiliteitsplan in het centrum

Opvolgen van het mobiliteitsplan in het centrum

Van 01/01/2026 tot 31/12/2031

Actie: 4312: Opwaarderen van de trage wegen en opmaken van een beleidsplan

Opwaarderen van de trage wegen en opmaken van een beleidsplan

Van 01/01/2026 tot 31/12/2031

	2026	2027	2028	2029	2030	2031
Exploitatie						
Uitgaven	0	0	0	0	0	0
Ontvangsten	0	0	0	0	0	0
Saldo	0	0	0	0	0	0
Investerings						
Uitgaven	39.400	0	0	0	0	0
Ontvangsten	8.872	0	0	0	0	0
Saldo	-30.528	0	0	0	0	0
Financiering						
Uitgaven	0	0	0	0	0	0
Ontvangsten	0	0	0	0	0	0
Saldo	0	0	0	0	0	0

Beleidsdoelstelling: 5: Het lokaal bestuur voorziet in kwalitatief en goed onderhouden groen

Kwalitatieve omschrijving: Het lokaal bestuur Oostrozebeke investeert in een duurzaam groenbeleid. Het vrijetijdswaefsel is het instrument bij uitstek om groene ruimtes in te vullen.

Van 01/01/2026 tot 31/12/2031

	2026	2027	2028	2029	2030	2031
Exploitatie						
Uitgaven	296.643	317.899	311.192	316.003	334.929	329.308
Ontvangsten	0	0	0	0	0	0
Saldo	-296.643	-317.899	-311.192	-316.003	-334.929	-329.308
Investerings						
Uitgaven	458.241	214.500	217.500	97.500	17.500	119.500
Ontvangsten	0	50.000	0	0	0	0
Saldo	-458.241	-164.500	-217.500	-97.500	-17.500	-119.500
Financiering						
Uitgaven	0	0	0	0	0	0
Ontvangsten	0	0	0	0	0	0
Saldo	0	0	0	0	0	0

Actieplan: 51: Een duurzaam groenbeleid voeren

We voeren een duurzaam groenbeleid om de kwaliteit van onze openbare ruimtes en de biodiversiteit te versterken. Dit omvat onder andere het snoeien van bomen en struiken, regelmatig maaien en verantwoord groenonderhoud. Zo zorgen we voor een aantrekkelijke, veilige en gezonde omgeving waar inwoners kunnen genieten van natuur, rust en recreatie. Tegelijk investeren we in een groene gemeente die klaar is voor de toekomst.

Van 01/01/2026 tot 31/12/2031

	2026	2027	2028	2029	2030	2031
Exploitatie						
Uitgaven	293.943	311.599	308.292	313.003	331.829	326.108
Ontvangsten	0	0	0	0	0	0
Saldo	-293.943	-311.599	-308.292	-313.003	-331.829	-326.108
Investerings						
Uitgaven	458.241	214.500	217.500	97.500	17.500	119.500
Ontvangsten	0	50.000	0	0	0	0
Saldo	-458.241	-164.500	-217.500	-97.500	-17.500	-119.500
Financiering						
Uitgaven	0	0	0	0	0	0
Ontvangsten	0	0	0	0	0	0
Saldo	0	0	0	0	0	0

Actie: 511: Beheren van groenzones op een ecologische en arbeidsextensieve manier

Beheren van groenzones op een ecologische en arbeidsextensieve manier.

Publieke info:

De gemeente zorgt voor het onderhoud van alle groenzones, bermen en bomen in Oostrozebeke, zowel door eigen medewerkers als via externe partners. Hierbij streeft ze naar arbeidsefficiënt beheer, zodat het werk slim en doelgericht wordt uitgevoerd, én naar ecologisch beheer. Ook het onderhoud van machines en voertuigen van de technische dienst valt hieronder, evenals de bijbehorende verzekeringen. Zo wil de gemeente zorgen voor veilige, nette en groene openbare ruimtes, die tegelijk duurzaam en natuurvriendelijk beheerd worden voor alle inwoners.

Van 01/01/2026 tot 31/12/2031

	2026	2027	2028	2029	2030	2031
Exploitatie						
Uitgaven	290.360	307.974	304.625	309.292	328.074	322.308
Ontvangsten	0	0	0	0	0	0
Saldo	-290.360	-307.974	-304.625	-309.292	-328.074	-322.308
Investerings						
Uitgaven	7.500	7.500	7.500	7.500	7.500	7.500
Ontvangsten	0	0	0	0	0	0
Saldo	-7.500	-7.500	-7.500	-7.500	-7.500	-7.500
Financiering						
Uitgaven	0	0	0	0	0	0
Ontvangsten	0	0	0	0	0	0
Saldo	0	0	0	0	0	0

Actie: 512: Realiseren van duurzame groen- an natuurprojecten

Realiseren van duurzame groen- an natuurprojecten

Van 01/01/2026 tot 31/12/2031

	2026	2027	2028	2029	2030	2031
Exploitatie						
Uitgaven	0	0	0	0	0	0
Ontvangsten	0	0	0	0	0	0
Saldo	0	0	0	0	0	0
Investeringsen						
Uitgaven	113.500	12.000	35.000	90.000	10.000	112.000
Ontvangsten	0	0	0	0	0	0
Saldo	-113.500	-12.000	-35.000	-90.000	-10.000	-112.000
Financiering						
Uitgaven	0	0	0	0	0	0
Ontvangsten	0	0	0	0	0	0
Saldo	0	0	0	0	0	0

Actie: 513: Stimuleren van burgers om te werken aan biodiversiteit, een ecologisch en (be)leefbaar landschap

Stimuleren van burgers om te werken aan meer biodiversiteit, een ecologisch en (be)leefbaar landschap

Publieke info:

Het betreffen maatregelen die de burgers er toe aanzetten om hun eigen percelen (meer) ecologisch en landschappelijker in te richten.

Van 01/01/2026 tot 31/12/2031

	2026	2027	2028	2029	2030	2031
Exploitatie						
Uitgaven	3.583	3.625	3.667	3.711	3.755	3.800
Ontvangsten	0	0	0	0	0	0
Saldo	-3.583	-3.625	-3.667	-3.711	-3.755	-3.800
Investeringsen						
Uitgaven	0	0	0	0	0	0
Ontvangsten	0	0	0	0	0	0
Saldo	0	0	0	0	0	0
Financiering						
Uitgaven	0	0	0	0	0	0
Ontvangsten	0	0	0	0	0	0
Saldo	0	0	0	0	0	0

Actie: 514: Realiseren van beleefbare groenzones in het centrum

Realiseren van beleefbare groenzones in het centrum

Van 01/01/2026 tot 31/12/2031

	2026	2027	2028	2029	2030	2031
Exploitatie						
Uitgaven	0	0	0	0	0	0
Ontvangsten	0	0	0	0	0	0
Saldo	0	0	0	0	0	0
Investerings						
Uitgaven	334.741	20.000	0	0	0	0
Ontvangsten	0	0	0	0	0	0
Saldo	-334.741	-20.000	0	0	0	0
Financiering						
Uitgaven	0	0	0	0	0	0
Ontvangsten	0	0	0	0	0	0
Saldo	0	0	0	0	0	0

Actie: 515: Ontwikkelen van parksite Visscherie

Met de inrichting van de parksite Visscherie willen we investeren in een groene, gezonde en duurzame leefomgeving voor alle inwoners. Deze nieuwe ontmoetings- en rustplek wordt een uitnodigende zone waar natuur, ontspanning en sociale verbondenheid centraal staan.

Door de inrichting van dit park versterken we de biodiversiteit en creëren we ruimte voor beweging, ontmoeting, rust, verbinding en water midden in de gemeente. De investering in de Visscherie past binnen onze bredere visie op een leefbare, toekomstgerichte en zorgzame gemeente waarin welzijn en duurzaamheid hand in hand gaan.

Dit project kadert ook in de samenwerking met de provincie West-Vlaanderen om de waterhuishouding rond de Ooigembeek te verbeteren.

Van 01/01/2026 tot 31/12/2031

	2026	2027	2028	2029	2030	2031
Exploitatie						
Uitgaven	0	0	0	0	0	0
Ontvangsten	0	0	0	0	0	0
Saldo	0	0	0	0	0	0
Investerings						
Uitgaven	2.500	175.000	175.000	0	0	0
Ontvangsten	0	50.000	0	0	0	0
Saldo	-2.500	-125.000	-175.000	0	0	0
Financiering						
Uitgaven	0	0	0	0	0	0
Ontvangsten	0	0	0	0	0	0
Saldo	0	0	0	0	0	0

Actieplan: 52: Het vrijetijdsweeffel is het instrument bij uitstek om groene ruimtes in te vullen

het vrijetijdsweeffel is het instrument bij uitstek om groene ruimtes in te vullen

Van 01/01/2026 tot 31/12/2031

	2026	2027	2028	2029	2030	2031
Exploitatie						
Uitgaven	2.700	6.300	2.900	3.000	3.100	3.200
Ontvangsten	0	0	0	0	0	0
Saldo	-2.700	-6.300	-2.900	-3.000	-3.100	-3.200
Investerings						
Uitgaven	0	0	0	0	0	0
Ontvangsten	0	0	0	0	0	0
Saldo	0	0	0	0	0	0
Financiering						
Uitgaven	0	0	0	0	0	0
Ontvangsten	0	0	0	0	0	0
Saldo	0	0	0	0	0	0

Actie: 522: Zorgen voor voldoende speel -, beweeg - en sportmogelijkheden in het vrijetijdswaefsel

Zorgen voor voldoende speel -, beweeg - en sportmogelijkheden in het vrijetijdswaefsel.

Van 01/01/2026 tot 31/12/2031

	2026	2027	2028	2029	2030	2031
Exploitatie						
Uitgaven	2.700	6.300	2.900	3.000	3.100	3.200
Ontvangsten	0	0	0	0	0	0
Saldo	-2.700	-6.300	-2.900	-3.000	-3.100	-3.200
Investerings						
Uitgaven	0	0	0	0	0	0
Ontvangsten	0	0	0	0	0	0
Saldo	0	0	0	0	0	0
Financiering						
Uitgaven	0	0	0	0	0	0
Ontvangsten	0	0	0	0	0	0
Saldo	0	0	0	0	0	0

Beleidsdoelstelling: 6: Het realiseren van communicatie, medezeggenschap en participatie

Kwalitatieve omschrijving: Het lokaal bestuur van Oostrozebeke zet in op transparante communicatie en het verstrekken van duidelijke en correcte informatie. Daarnaast worden inwoners en ondernemers meer betrokken bij het beleid en wordt samenwerking via participatie en netwerken verder versterkt.

Van 01/01/2026 tot 31/12/2031

	2026	2027	2028	2029	2030	2031
Exploitatie						
Uitgaven	145.829	159.185	144.460	146.029	144.364	149.911
Ontvangsten	24.000	24.000	24.000	24.000	24.000	24.000
Saldo	-121.829	-135.185	-120.460	-122.029	-120.364	-125.911
Investerings						
Uitgaven	0	35.000	15.000	0	0	0
Ontvangsten	0	0	0	0	0	0
Saldo	0	-35.000	-15.000	0	0	0
Financiering						
Uitgaven	0	0	0	0	0	0
Ontvangsten	0	0	0	0	0	0
Saldo	0	0	0	0	0	0

Actieplan: 61: Correcte en duidelijke informatie verstrekken

Correcte en duidelijke informatie verstrekken

Van 01/01/2026 tot 31/12/2031

	2026	2027	2028	2029	2030	2031
Exploitatie						
Uitgaven	68.961	80.160	68.860	66.196	68.003	69.249
Ontvangsten	0	0	0	0	0	0
Saldo	-68.961	-80.160	-68.860	-66.196	-68.003	-69.249
Investerings						
Uitgaven	0	15.000	0	0	0	0
Ontvangsten	0	0	0	0	0	0
Saldo	0	-15.000	0	0	0	0
Financiering						
Uitgaven	0	0	0	0	0	0
Ontvangsten	0	0	0	0	0	0
Saldo	0	0	0	0	0	0

Actie: 611: Opvolgen van het communicatieplan

Opvolgen van het communicatieplan van het lokaal bestuur.

Van 01/01/2026 tot 31/12/2031

Actie: 612: Uitbouwen en up-to-date houden van intranet en website

Uitbouwen en up-to-date houden van intranet en website van de gemeente.

Van 01/01/2026 tot 31/12/2031

Actie: 613: Voorzien in en gebruiken diverse gemeentelijke communicatiekanalen

Voorzien in en gebruiken van de diverse gemeentelijke communicatiekanalen.

Van 01/01/2026 tot 31/12/2031

	2026	2027	2028	2029	2030	2031
Exploitatie						
Uitgaven	68.961	80.160	68.860	66.196	68.003	69.249
Ontvangsten	0	0	0	0	0	0
Saldo	-68.961	-80.160	-68.860	-66.196	-68.003	-69.249
Investerings						
Uitgaven	0	15.000	0	0	0	0
Ontvangsten	0	0	0	0	0	0
Saldo	0	-15.000	0	0	0	0
Financiering						
Uitgaven	0	0	0	0	0	0
Ontvangsten	0	0	0	0	0	0
Saldo	0	0	0	0	0	0

Actieplan: 63: Participatiemogelijkheden uitbouwen

participatiemogelijkheden uitbouwen

Van 01/01/2026 tot 31/12/2031

	2026	2027	2028	2029	2030	2031
Exploitatie						
Uitgaven	1.889	1.912	1.936	1.969	1.995	2.030
Ontvangsten	0	0	0	0	0	0
Saldo	-1.889	-1.912	-1.936	-1.969	-1.995	-2.030
Investerings						
Uitgaven	0	0	0	0	0	0
Ontvangsten	0	0	0	0	0	0
Saldo	0	0	0	0	0	0
Financiering						
Uitgaven	0	0	0	0	0	0
Ontvangsten	0	0	0	0	0	0
Saldo	0	0	0	0	0	0

Actie: 631: Organiseren info - en inspraakmomenten met inwoners, verenigingen en ondernemingen

Organiseren van info - en inspraakmomenten met inwoners, verenigingen en ondernemingen.

Van 01/01/2026 tot 31/12/2031

	2026	2027	2028	2029	2030	2031
Exploitatie						
Uitgaven	1.389	1.412	1.436	1.469	1.495	1.530
Ontvangsten	0	0	0	0	0	0
Saldo	-1.389	-1.412	-1.436	-1.469	-1.495	-1.530
Investerings						
Uitgaven	0	0	0	0	0	0
Ontvangsten	0	0	0	0	0	0
Saldo	0	0	0	0	0	0
Financiering						
Uitgaven	0	0	0	0	0	0
Ontvangsten	0	0	0	0	0	0
Saldo	0	0	0	0	0	0

Actie: 632: Behandelen van klachten/meldingen/suggesties op een professionele manier

Behandelen van klachten/meldingen/suggesties op een professionele manier.

Publieke info:

Het lokaal bestuur behandelt klachten, meldingen en suggesties op een professionele manier. We streven ernaar om de betrokkenen binnen een aanvaardbare termijn een antwoord en duidelijke feedback te geven, en zorgen voor een correcte opvolging van elk dossier.

Van 01/01/2026 tot 31/12/2031

Actie: 633: Behandelen van voorstellen/verzoekschriften van burgers aan organen van het bestuur met open geest

Behandelen van voorstellen van burgers en verzoekschriften aan de organen van het lokaal bestuur met een open geest

Van 01/01/2026 tot 31/12/2031

	2026	2027	2028	2029	2030	2031
Exploitatie						
Uitgaven	500	500	500	500	500	500
Ontvangsten	0	0	0	0	0	0
Saldo	-500	-500	-500	-500	-500	-500
Investerings						
Uitgaven	0	0	0	0	0	0
Ontvangsten	0	0	0	0	0	0
Saldo	0	0	0	0	0	0
Financiering						
Uitgaven	0	0	0	0	0	0
Ontvangsten	0	0	0	0	0	0
Saldo	0	0	0	0	0	0

Actieplan: 64: Netwerken met burgers en partners

netwerken met burgers en partners

Van 01/01/2026 tot 31/12/2031

	2026	2027	2028	2029	2030	2031
Exploitatie						
Uitgaven	74.979	77.113	73.664	77.864	74.366	78.632
Ontvangsten	24.000	24.000	24.000	24.000	24.000	24.000
Saldo	-50.979	-53.113	-49.664	-53.864	-50.366	-54.632
Investerings						
Uitgaven	0	20.000	15.000	0	0	0
Ontvangsten	0	0	0	0	0	0
Saldo	0	-20.000	-15.000	0	0	0
Financiering						
Uitgaven	0	0	0	0	0	0
Ontvangsten	0	0	0	0	0	0
Saldo	0	0	0	0	0	0

Actie: 641: Onderhouden van relaties

Onderhouden van relaties

Publieke info:

Het lokaal bestuur hecht veel belang aan het onderhouden van relaties als onderdeel van haar beleid om mensen te verbinden. Dit betekent dat de gemeente actief contacten onderhoudt met inwoners, partners, verenigingen en andere organisaties om samenwerking, uitwisseling en betrokkenheid te bevorderen. Hierbij horen onder andere de kosten van recepties, jubilea, netwerk en ontmoetingsmomenten, gemeentelijke activiteiten en events die georganiseerd worden om deze banden te versterken. Door te investeren in deze relaties wil Oostrozebeke een open, toegankelijke en verbonden gemeenschap ondersteunen, waarin inwoners en partners actief betrokken blijven bij het lokale beleid en het sociale leven.

Van 01/01/2026 tot 31/12/2031

	2026	2027	2028	2029	2030	2031
Exploitatie						
Uitgaven	31.023	33.045	29.482	33.565	29.948	34.093
Ontvangsten	0	0	0	0	0	0
Saldo	-31.023	-33.045	-29.482	-33.565	-29.948	-34.093
Investerings						
Uitgaven	0	0	0	0	0	0
Ontvangsten	0	0	0	0	0	0
Saldo	0	0	0	0	0	0
Financiering						
Uitgaven	0	0	0	0	0	0
Ontvangsten	0	0	0	0	0	0
Saldo	0	0	0	0	0	0

Actie: 642: Ondersteunen en stimuleren van de lokale economie en het strategisch commercieel plan

Ondersteunen en stimuleren van de lokale economie en het strategisch commercieel plan.

Van 01/01/2026 tot 31/12/2031

	2026	2027	2028	2029	2030	2031
Exploitatie						
Uitgaven	43.956	44.068	44.182	44.299	44.418	44.539
Ontvangsten	24.000	24.000	24.000	24.000	24.000	24.000
Saldo	-19.956	-20.068	-20.182	-20.299	-20.418	-20.539
Investerings						
Uitgaven	0	20.000	0	0	0	0
Ontvangsten	0	0	0	0	0	0
Saldo	0	-20.000	0	0	0	0
Financiering						
Uitgaven	0	0	0	0	0	0
Ontvangsten	0	0	0	0	0	0
Saldo	0	0	0	0	0	0

Actie: 643: Bedrijvigheid stimuleren en ontwikkelen van een vrachtwagenparking

Bedrijvigheid stimuleren en ontwikkelen van een vrachtwagenparking.

Van 01/01/2026 tot 31/12/2031

	2026	2027	2028	2029	2030	2031
Exploitatie						
Uitgaven	0	0	0	0	0	0
Ontvangsten	0	0	0	0	0	0
Saldo	0	0	0	0	0	0
Investerings						
Uitgaven	0	0	15.000	0	0	0
Ontvangsten	0	0	0	0	0	0
Saldo	0	0	-15.000	0	0	0
Financiering						
Uitgaven	0	0	0	0	0	0
Ontvangsten	0	0	0	0	0	0
Saldo	0	0	0	0	0	0

Actie: 644: Ondersteunen van landbouw en het landbouwbeleid verder uitbouwen

Ondersteunen van landbouw en het landbouwbeleid verder uitbouwen

Van 01/01/2026 tot 31/12/2031

Beleidsdoelstelling: 7: Het lokaal bestuur is een aantrekkelijke werkgever

Kwalitatieve omschrijving: Vanuit de nieuwe waarden vertrouwen, respectvol, samenwerken, klantgerichtheid en openheid wordt toekomstgericht gewerkt aan een strategisch personeelsbeleid. Dit gebaseerd op relevante data en met gepaste digitale ondersteuning.

Van 01/01/2026 tot 31/12/2031

	2026	2027	2028	2029	2030	2031
Exploitatie						
Uitgaven	11.204.716	11.545.686	11.889.591	12.208.249	12.496.251	12.886.628
Ontvangsten	657.781	658.149	661.375	664.732	668.901	673.302
Saldo	-10.546.935	-10.887.537	-11.228.216	-11.543.517	-11.827.350	-12.213.326
Investerings						
Uitgaven	14.012	2.000	2.000	2.000	2.000	2.000
Ontvangsten	0	0	0	0	0	0
Saldo	-14.012	-2.000	-2.000	-2.000	-2.000	-2.000
Financiering						
Uitgaven	0	0	0	0	0	0
Ontvangsten	0	0	0	0	0	0
Saldo	0	0	0	0	0	0

Actieplan: 71: Initiëren en opvolgen werving, selectie en bevordering

initiëren en opvolgen van alle wervings- en selectiestappen bij aanwerving en bevordering

Van 01/01/2026 tot 31/12/2031

	2026	2027	2028	2029	2030	2031
Exploitatie						
Uitgaven	136.680	4.000	4.000	4.000	4.000	4.000
Ontvangsten	0	0	0	0	0	0
Saldo	-136.680	-4.000	-4.000	-4.000	-4.000	-4.000
Investerings						
Uitgaven	0	0	0	0	0	0
Ontvangsten	0	0	0	0	0	0
Saldo	0	0	0	0	0	0
Financiering						
Uitgaven	0	0	0	0	0	0
Ontvangsten	0	0	0	0	0	0
Saldo	0	0	0	0	0	0

Actie: 711: Werving en selectie o.b.v. afgewogen en passende vaardigheden, competenties en groeimogelijkheden

Werving en selectie gebaseerd op goed afgewogen en passende vaardigheden, competenties, vaardigheden en groeimogelijkheden.

Van 01/01/2026 tot 31/12/2031

	2026	2027	2028	2029	2030	2031
Exploitatie						
Uitgaven	136.680	4.000	4.000	4.000	4.000	4.000
Ontvangsten	0	0	0	0	0	0
Saldo	-136.680	-4.000	-4.000	-4.000	-4.000	-4.000
Investerings						
Uitgaven	0	0	0	0	0	0
Ontvangsten	0	0	0	0	0	0
Saldo	0	0	0	0	0	0
Financiering						
Uitgaven	0	0	0	0	0	0
Ontvangsten	0	0	0	0	0	0
Saldo	0	0	0	0	0	0

Actieplan: 72: Permanente ontwikkeling van de medewerkers

Permanente ontwikkeling van de medewerkers

Van 01/01/2026 tot 31/12/2031

	2026	2027	2028	2029	2030	2031
Exploitatie						
Uitgaven	86.244	85.932	87.572	88.240	87.819	88.505
Ontvangsten	0	0	0	0	0	0
Saldo	-86.244	-85.932	-87.572	-88.240	-87.819	-88.505
Investerings						
Uitgaven	0	0	0	0	0	0
Ontvangsten	0	0	0	0	0	0
Saldo	0	0	0	0	0	0
Financiering						
Uitgaven	0	0	0	0	0	0
Ontvangsten	0	0	0	0	0	0
Saldo	0	0	0	0	0	0

Actie: 721: Opzetten van een uitdagend vormings- en opleidingsbeleid

Opzetten van een uitdagend vormings- en opleidingsbeleid

Publieke info:

Het HRM- en vormingsbeleid van de gemeente richt zich op een uitdagend vormings- en opleidingsbeleid. Centraal staat het bijblijven van kennis en vaardigheden, zowel om te voldoen aan wettelijke verplichtingen voor bepaalde personeelsgroepen als om de kwaliteit van de dienstverlening te garanderen. Het beleid en bijhorende kosten omvat onder meer opleidingen, workshops, vakliteratuur, lidmaatschappen, boeken, lidgelden vormingsorganisaties, vergaderingen en netwerk- of receptiemomenten. Zo investeert Oostrozebeke strategisch in een deskundig, betrokken en professioneel personeelsbestand dat de inwoners optimaal kan ondersteunen.

Van 01/01/2026 tot 31/12/2031

	2026	2027	2028	2029	2030	2031
Exploitatie						
Uitgaven	86.244	85.932	87.572	88.240	87.819	88.505
Ontvangsten	0	0	0	0	0	0
Saldo	-86.244	-85.932	-87.572	-88.240	-87.819	-88.505
Investerings						
Uitgaven	0	0	0	0	0	0
Ontvangsten	0	0	0	0	0	0
Saldo	0	0	0	0	0	0
Financiering						
Uitgaven	0	0	0	0	0	0
Ontvangsten	0	0	0	0	0	0
Saldo	0	0	0	0	0	0

Actieplan: 75: Ontwikkelen van een eigentijds HR-beleid met aandacht voor capaciteits- en retentiemanagement

Ontwikkelen van een eigentijds HR-beleid met aandacht voor een aangepast capaciteits- en retentiemanagement

Van 01/01/2026 tot 31/12/2031

	2026	2027	2028	2029	2030	2031
Exploitatie						
Uitgaven	324.094	289.859	295.164	301.751	307.544	313.605
Ontvangsten	34.367	34.370	34.370	34.370	34.370	34.370
Saldo	-289.727	-255.489	-260.794	-267.381	-273.174	-279.235
Investerings						
Uitgaven	14.012	2.000	2.000	2.000	2.000	2.000
Ontvangsten	0	0	0	0	0	0
Saldo	-14.012	-2.000	-2.000	-2.000	-2.000	-2.000
Financiering						
Uitgaven	0	0	0	0	0	0
Ontvangsten	0	0	0	0	0	0
Saldo	0	0	0	0	0	0

Actie: 751: Uitbouwen van een onthaal-, retentie- en exitbeleid

Uitbouwen van een onthaal-, retentie- en exitbeleid

Publieke info:

Zorgen dat de medewerkers goed onthaald worden en zich goed (blijven) voelen in de organisatie. De gemeente zorgt ervoor dat nieuwe medewerkers warm onthaald worden en snel wegwijs raken binnen de organisatie. Daarnaast wordt er aandacht besteed aan het behouden van medewerkers, zodat zij zich goed blijven voelen en gemotiveerd blijven in hun werk. Met dit beleid wil Oostrozebeke een positieve, ondersteunende werkomgeving creëren, wat bijdraagt aan een kwalitatieve dienstverlening voor alle inwoners.

Van 01/01/2026 tot 31/12/2031

	2026	2027	2028	2029	2030	2031
Exploitatie						
Uitgaven	35.000	0	0	0	0	0
Ontvangsten	0	0	0	0	0	0
Saldo	-35.000	0	0	0	0	0
Investerings						
Uitgaven	0	0	0	0	0	0
Ontvangsten	0	0	0	0	0	0
Saldo	0	0	0	0	0	0
Financiering						
Uitgaven	0	0	0	0	0	0
Ontvangsten	0	0	0	0	0	0
Saldo	0	0	0	0	0	0

Actie: 752: Zorgen voor een aangename, veilige en gezonde werkomgeving

Zorgen voor een aangename, veilige en gezonde werkomgeving voor het personeel van het lokaal bestuur.

Publieke info:

De werkomgeving moet stimuleren om bij de organisaties te werken; tevens valt hier de preventie op het werk onder (EHBO producten, onderhoud AED, ...). Hieronder vallen nog de dienstvoertuigen en -fietsen voor de administratie, maar ook verzekeringen, kledij, beheer gemeentehuis, toepassen regelgeving, aankoop dranken, presentiegelden en wedden

Van 01/01/2026 tot 31/12/2031

	2026	2027	2028	2029	2030	2031
Exploitatie						
Uitgaven	288.944	289.709	295.014	301.601	307.394	313.455
Ontvangsten	34.367	34.370	34.370	34.370	34.370	34.370
Saldo	-254.577	-255.339	-260.644	-267.231	-273.024	-279.085
Investerings						
Uitgaven	14.012	2.000	2.000	2.000	2.000	2.000
Ontvangsten	0	0	0	0	0	0
Saldo	-14.012	-2.000	-2.000	-2.000	-2.000	-2.000
Financiering						
Uitgaven	0	0	0	0	0	0
Ontvangsten	0	0	0	0	0	0
Saldo	0	0	0	0	0	0

Actie: 753: Opvolgen van de personeelstevredenheid

Opvolgen van de personeelstevredenheid

Van 01/01/2026 tot 31/12/2031

	2026	2027	2028	2029	2030	2031
Exploitatie						
Uitgaven	150	150	150	150	150	150
Ontvangsten	0	0	0	0	0	0
Saldo	-150	-150	-150	-150	-150	-150
Investerings						
Uitgaven	0	0	0	0	0	0
Ontvangsten	0	0	0	0	0	0
Saldo	0	0	0	0	0	0
Financiering						
Uitgaven	0	0	0	0	0	0
Ontvangsten	0	0	0	0	0	0
Saldo	0	0	0	0	0	0

Actie: 754: Ontwikkelen en opvolgen van een aanwezigheid- en reïntegratiebeleid

Ontwikkelen en opvolgen van een aanwezigheid- en reïntegratiebeleid voor het personeel van het lokaal bestuur.

Publieke info:

De gemeente zet zich actief in op een beleid en maatregelen om ziekteverzuim onder personeel te verminderen. Dit gebeurt door het bevorderen van een gezonde en veilige werkomgeving, het aanbieden van preventieve maatregelen en door begeleiding en ondersteuning van medewerkers bij ziekte of re-integratie. Door hierop in te zetten, wil Oostrozebeke ervoor zorgen dat haar personeel gezond, gemotiveerd en aanwezig blijft, zodat de dienstverlening aan inwoners continu en betrouwbaar kan verlopen.

Van 01/01/2026 tot 31/12/2031

Actieplan: 76: Correcte, tijdige en transparante personeelsadministratie met maximale inzet van IT-toepassingen

Correcte, tijdige en transparante personeelsadministratie met maximale inzet van IT-toepassingen i.s.m. externe partners

Van 01/01/2026 tot 31/12/2031

	2026	2027	2028	2029	2030	2031
Exploitatie						
Uitgaven	10.657.698	11.165.895	11.502.855	11.814.258	12.096.888	12.480.518
Ontvangsten	623.414	623.779	627.005	630.362	634.531	638.932
Saldo	-10.034.284	-10.542.116	-10.875.850	-11.183.896	-11.462.357	-11.841.586
Investerings						
Uitgaven	0	0	0	0	0	0
Ontvangsten	0	0	0	0	0	0
Saldo	0	0	0	0	0	0
Financiering						
Uitgaven	0	0	0	0	0	0
Ontvangsten	0	0	0	0	0	0
Saldo	0	0	0	0	0	0

Actie: 761: Tijdig en correct voorbereiden en verwerken van lonen en andere vergoedingen

Tijdig en correct voorbereiden en verwerken van lonen en andere vergoedingen voor personeelsleden, mandatarissen, juryleden, vrijwilligers, jobstudenten, ...

Van 01/01/2026 tot 31/12/2031

	2026	2027	2028	2029	2030	2031
Exploitatie						
Uitgaven	10.656.698	11.164.895	11.501.855	11.813.258	12.095.888	12.479.518
Ontvangsten	623.414	623.779	627.005	630.362	634.531	638.932
Saldo	-10.033.284	-10.541.116	-10.874.850	-11.182.896	-11.461.357	-11.840.586
Investerings						
Uitgaven	0	0	0	0	0	0
Ontvangsten	0	0	0	0	0	0
Saldo	0	0	0	0	0	0
Financiering						
Uitgaven	0	0	0	0	0	0
Ontvangsten	0	0	0	0	0	0
Saldo	0	0	0	0	0	0

Actie: 762: Tijdig en correct opvolgen van administratieve taken voor medewerkers, interne en externe diensten

Tijdig en correct opvolgen van administratieve taken voor zowel voor medewerkers als voor interne en externe diensten

Van 01/01/2026 tot 31/12/2031

	2026	2027	2028	2029	2030	2031
Exploitatie						
Uitgaven	1.000	1.000	1.000	1.000	1.000	1.000
Ontvangsten	0	0	0	0	0	0
Saldo	-1.000	-1.000	-1.000	-1.000	-1.000	-1.000
Investerings						
Uitgaven	0	0	0	0	0	0
Ontvangsten	0	0	0	0	0	0
Saldo	0	0	0	0	0	0
Financiering						
Uitgaven	0	0	0	0	0	0
Ontvangsten	0	0	0	0	0	0
Saldo	0	0	0	0	0	0

Beleidsdoelstelling: 8: Het lokaal bestuur zet in op interne kwaliteit

Kwalitatieve omschrijving: Het lokaal bestuur Oostrozebeke hecht belang aan een moderne en toegankelijke dienstverlening via het optimaliseren van de werking en het uitbouwen van een modern ICT-beleid.

Van 01/01/2026 tot 31/12/2031

	2026	2027	2028	2029	2030	2031
Exploitatie						
Uitgaven	590.542	529.132	539.224	551.891	555.348	564.127
Ontvangsten	7.050	0	0	0	0	0
Saldo	-583.492	-529.132	-539.224	-551.891	-555.348	-564.127
Investerings						
Uitgaven	489.516	165.800	50.300	54.000	132.500	275.000
Ontvangsten	5.000	0	0	0	0	0
Saldo	-484.516	-165.800	-50.300	-54.000	-132.500	-275.000
Financiering						
Uitgaven	0	0	0	0	0	0
Ontvangsten	0	0	0	0	0	0
Saldo	0	0	0	0	0	0

Actieplan: 81: Optimaliseren van de werking

Optimaliseren van de werking.

Van 01/01/2026 tot 31/12/2031

Actie: 811: Implementeren van de organisatiebeheersing in het kader van het decreet over het lokaal bestuur

Het verder uitbouwen van de organisatiebeheersing in het kader van het decreet over het lokaal bestuur.

Publieke info:

Organisatiebeheer in het lokaal bestuur is verplicht volgens het decreet over het lokaal bestuur, maar is vooral belangrijk om duidelijke interne afspraken vast te leggen. Het zorgt ervoor dat de werking van de gemeente goed gestructureerd en transparant verloopt.

Hoewel er binnen dit kader meer vrijheid wordt geboden aan de organisatie, moet deze vrijheid wel goed gedocumenteerd en onderbouwd worden. Op die manier kan Oostrozebeke efficiënt, consistent en verantwoord werken ten voordele van alle inwoners.

Van 01/01/2026 tot 31/12/2031

Actie: 812: Bestendigen integrale kwaliteitszorg

Bestendigen van integrale kwaliteitszorg

Van 01/01/2026 tot 31/12/2031

Actieplan: 82: Een modern ICT beleid en beheer voeren obv hedendaagse evoluties en noden in de digitale wereld

Een modern ICT beleid en beheer voeren dat inspeelt op hedendaagse evoluties en noden in de digitale wereld

Van 01/01/2026 tot 31/12/2031

	2026	2027	2028	2029	2030	2031
Exploitatie						
Uitgaven	590.542	529.132	539.224	551.891	555.348	564.127
Ontvangsten	7.050	0	0	0	0	0
Saldo	-583.492	-529.132	-539.224	-551.891	-555.348	-564.127
Investeringsen						
Uitgaven	489.516	165.800	50.300	54.000	132.500	275.000
Ontvangsten	5.000	0	0	0	0	0
Saldo	-484.516	-165.800	-50.300	-54.000	-132.500	-275.000
Financiering						
Uitgaven	0	0	0	0	0	0
Ontvangsten	0	0	0	0	0	0
Saldo	0	0	0	0	0	0

Actie: 821: Voorzien van de passende software, hardware, telecom,...

De gemeente zorgt voor de juiste software, hardware en telecommunicatie, en alle andere digitale tools die nodig zijn. Dit ondersteunt het personeel om efficiënt en doelgericht te werken en stelt de gemeente in staat inwoners digitaal vlot en betrouwbaar te bedienen.

Van 01/01/2026 tot 31/12/2031

	2026	2027	2028	2029	2030	2031
Exploitatie						
Uitgaven	551.474	506.894	516.762	529.199	532.422	540.963
Ontvangsten	0	0	0	0	0	0
Saldo	-551.474	-506.894	-516.762	-529.199	-532.422	-540.963
Investeringsen						
Uitgaven	489.516	165.800	50.300	54.000	132.500	275.000
Ontvangsten	5.000	0	0	0	0	0
Saldo	-484.516	-165.800	-50.300	-54.000	-132.500	-275.000
Financiering						
Uitgaven	0	0	0	0	0	0
Ontvangsten	0	0	0	0	0	0
Saldo	0	0	0	0	0	0

Actie: 823: Inzetten op verdere digitalisering met inbegrip van AI en e-inclusie

Inzetten op verdere digitalisering met inbegrip van AI en e-inclusie

Publieke info:

Inzetten op digitaliseren zowel binnen de organisatie als naar externen toe. We denken hierbij toekomstgericht onder andere aan Artificial Intelligence (AI) en we willen als lokaal bestuur sterk inzetten op e-inclusie.

Van 01/01/2026 tot 31/12/2031

	2026	2027	2028	2029	2030	2031
Exploitatie						
Uitgaven	1.000	1.000	1.000	1.000	1.000	1.000
Ontvangsten	0	0	0	0	0	0
Saldo	-1.000	-1.000	-1.000	-1.000	-1.000	-1.000
Investerings						
Uitgaven	0	0	0	0	0	0
Ontvangsten	0	0	0	0	0	0
Saldo	0	0	0	0	0	0
Financiering						
Uitgaven	0	0	0	0	0	0
Ontvangsten	0	0	0	0	0	0
Saldo	0	0	0	0	0	0

Actie: 824: Inzetten verdere digitalisering via projecten: digibanken en camerabewaking rond openbare gebouwen

Inzetten op verdere digitalisering via projecten: zoals digitale databanken en camerabewaking rond openbare gebouwen waar nodig.

Van 01/01/2026 tot 31/12/2031

	2026	2027	2028	2029	2030	2031
Exploitatie						
Uitgaven	7.050	0	0	0	0	0
Ontvangsten	7.050	0	0	0	0	0
Saldo	0	0	0	0	0	0
Investerings						
Uitgaven	0	0	0	0	0	0
Ontvangsten	0	0	0	0	0	0
Saldo	0	0	0	0	0	0
Financiering						
Uitgaven	0	0	0	0	0	0
Ontvangsten	0	0	0	0	0	0
Saldo	0	0	0	0	0	0

Actie: 825: Voeren van een regionale ICT maturiteitstest

Voeren van een regionale ICT maturiteitstest

Van 01/01/2026 tot 31/12/2031

	2026	2027	2028	2029	2030	2031
Exploitatie						
Uitgaven	10.000	10.000	10.000	10.000	10.000	10.000
Ontvangsten	0	0	0	0	0	0
Saldo	-10.000	-10.000	-10.000	-10.000	-10.000	-10.000
Investerings						
Uitgaven	0	0	0	0	0	0
Ontvangsten	0	0	0	0	0	0
Saldo	0	0	0	0	0	0
Financiering						
Uitgaven	0	0	0	0	0	0
Ontvangsten	0	0	0	0	0	0
Saldo	0	0	0	0	0	0

Actie: 826: Systematische aandacht en versterken van databeheer, informatieveiligheid en cyber security

Systematische aandacht en versterken van databeheer, informatieveiligheid en cyber security.

Van 01/01/2026 tot 31/12/2031

	2026	2027	2028	2029	2030	2031
Exploitatie						
Uitgaven	21.018	11.238	11.462	11.692	11.926	12.164
Ontvangsten	0	0	0	0	0	0
Saldo	-21.018	-11.238	-11.462	-11.692	-11.926	-12.164
Investerings						
Uitgaven	0	0	0	0	0	0
Ontvangsten	0	0	0	0	0	0
Saldo	0	0	0	0	0	0
Financiering						
Uitgaven	0	0	0	0	0	0
Ontvangsten	0	0	0	0	0	0
Saldo	0	0	0	0	0	0

Beleidsdoelstelling: 9: Ontmoeting bevorderen door activiteiten te organiseren en faciliteren als aanvulling op privé aanbod

Kwalitatieve omschrijving: Het lokaal bestuur van Oostrozebeke zet in op het versterken van vrijetijdsvoorzieningen en ontmoetingsplaatsen. Aanvullend zet het lokaal bestuur in op diverse momenten van ontmoetingen ter bevordering van de sociale cohesie in de gemeenschap.

Van 01/01/2026 tot 31/12/2031

	2026	2027	2028	2029	2030	2031
Exploitatie						
Uitgaven	349.674	336.577	355.900	348.143	361.608	364.577
Ontvangsten	93.340	91.502	92.899	92.904	94.577	95.048
Saldo	-256.334	-245.075	-263.001	-255.239	-267.031	-269.529
Investerings						
Uitgaven	16.500	27.500	0	0	0	0
Ontvangsten	0	0	0	0	0	0
Saldo	-16.500	-27.500	0	0	0	0
Financiering						
Uitgaven	0	0	0	0	0	0
Ontvangsten	0	0	0	0	0	0
Saldo	0	0	0	0	0	0

Actieplan: 91: Samenwerken met de gemeentelijke adviesraden

Samenwerken met de gemeentelijke adviesraden

Van 01/01/2026 tot 31/12/2031

	2026	2027	2028	2029	2030	2031
Exploitatie						
Uitgaven	58.160	48.853	53.994	50.195	51.385	55.555
Ontvangsten	22.520	22.030	22.450	22.050	22.464	22.076
Saldo	-35.640	-26.823	-31.544	-28.145	-28.921	-33.479
Investerings						
Uitgaven	0	0	0	0	0	0
Ontvangsten	0	0	0	0	0	0
Saldo	0	0	0	0	0	0
Financiering						
Uitgaven	0	0	0	0	0	0
Ontvangsten	0	0	0	0	0	0
Saldo	0	0	0	0	0	0

Actie: 911: Ondersteunen administratief, logistiek en financieel van de erkende gemeentelijke adviesraden

Ondersteunen administratief, logistiek en financieel van de erkende gemeentelijke adviesraden.

Van 01/01/2026 tot 31/12/2031

	2026	2027	2028	2029	2030	2031
Exploitatie						
Uitgaven	58.160	48.853	53.994	50.195	51.385	55.555
Ontvangsten	22.520	22.030	22.450	22.050	22.464	22.076
Saldo	-35.640	-26.823	-31.544	-28.145	-28.921	-33.479
Investerings						
Uitgaven	0	0	0	0	0	0
Ontvangsten	0	0	0	0	0	0
Saldo	0	0	0	0	0	0
Financiering						
Uitgaven	0	0	0	0	0	0
Ontvangsten	0	0	0	0	0	0
Saldo	0	0	0	0	0	0

Actieplan: 92: Aanbieden van een divers aanbod voor cult.en indiv. ontwikkeling met aandacht voor alle doelgroepen

Aanbieden van een divers aanbod voor culturele en individuele ontwikkeling met aandacht voor alle doelgroepen

Van 01/01/2026 tot 31/12/2031

	2026	2027	2028	2029	2030	2031
Exploitatie						
Uitgaven	93.695	77.767	88.846	82.112	91.218	86.422
Ontvangsten	22.070	22.204	22.358	22.531	22.650	23.559
Saldo	-71.625	-55.563	-66.488	-59.581	-68.568	-62.863
Investerings						
Uitgaven	0	0	0	0	0	0
Ontvangsten	0	0	0	0	0	0
Saldo	0	0	0	0	0	0
Financiering						
Uitgaven	0	0	0	0	0	0
Ontvangsten	0	0	0	0	0	0
Saldo	0	0	0	0	0	0

Actie: 921: Inrichten culturele en gemeenschapsvormende activiteiten met aandacht voor alle doelgroepen

Inrichten culturele en gemeenschapsvormende activiteiten met aandacht voor alle doelgroepen

Publieke info:

Er worden activiteiten georganiseerd door de gemeente en het OCMW passend in dit kader en op verschillende vlakken en vanuit diverse diensten.

Van 01/01/2026 tot 31/12/2031

	2026	2027	2028	2029	2030	2031
Exploitatie						
Uitgaven	10.025	10.160	10.295	10.431	10.568	10.702
Ontvangsten	20	20	20	20	20	20
Saldo	-10.005	-10.140	-10.275	-10.411	-10.548	-10.682
Investerings						
Uitgaven	0	0	0	0	0	0
Ontvangsten	0	0	0	0	0	0
Saldo	0	0	0	0	0	0
Financiering						
Uitgaven	0	0	0	0	0	0
Ontvangsten	0	0	0	0	0	0
Saldo	0	0	0	0	0	0

Actie: 922: Inrichten van activiteiten die ontmoeting bevorderen

Inrichten van activiteiten die ontmoeting bevorderen

Publieke info:

Er worden activiteiten georganiseerd door de gemeente - en OCMW diensten passend in dit kader. Bv. Peloezefeesten, oktoberkermis, kermissen in het algemeen, ...

Van 01/01/2026 tot 31/12/2031

	2026	2027	2028	2029	2030	2031
Exploitatie						
Uitgaven	75.920	63.857	74.801	65.681	76.900	71.970
Ontvangsten	22.050	22.184	22.338	22.511	22.630	23.539
Saldo	-53.870	-41.673	-52.463	-43.170	-54.270	-48.431
Investerings						
Uitgaven	0	0	0	0	0	0
Ontvangsten	0	0	0	0	0	0
Saldo	0	0	0	0	0	0
Financiering						
Uitgaven	0	0	0	0	0	0
Ontvangsten	0	0	0	0	0	0
Saldo	0	0	0	0	0	0

Actie: 923: Inspelen op maatschappelijke trends

Inspelen op maatschappelijke trends

Van 01/01/2026 tot 31/12/2031

	2026	2027	2028	2029	2030	2031
Exploitatie						
Uitgaven	1.500	1.500	1.500	1.500	1.500	1.500
Ontvangsten	0	0	0	0	0	0
Saldo	-1.500	-1.500	-1.500	-1.500	-1.500	-1.500
Investerings						
Uitgaven	0	0	0	0	0	0
Ontvangsten	0	0	0	0	0	0
Saldo	0	0	0	0	0	0
Financiering						
Uitgaven	0	0	0	0	0	0
Ontvangsten	0	0	0	0	0	0
Saldo	0	0	0	0	0	0

Actie: 924: Stimuleren en ondersteunen van de verbroedering met Wetter

Stimuleren en ondersteunen van de verbroedering met Wetter (stad in Duitsland).

Van 01/01/2026 tot 31/12/2031

	2026	2027	2028	2029	2030	2031
Exploitatie						
Uitgaven	6.250	2.250	2.250	4.500	2.250	2.250
Ontvangsten	0	0	0	0	0	0
Saldo	-6.250	-2.250	-2.250	-4.500	-2.250	-2.250
Investerings						
Uitgaven	0	0	0	0	0	0
Ontvangsten	0	0	0	0	0	0
Saldo	0	0	0	0	0	0
Financiering						
Uitgaven	0	0	0	0	0	0
Ontvangsten	0	0	0	0	0	0
Saldo	0	0	0	0	0	0

Actie: 926: Intergemeentelijk samenwerken inzake cultuur: Midwest

Intergemeentelijk samenwerken inzake cultuur: Midwest

Van 01/01/2026 tot 31/12/2031

Actieplan: 93: Aanbieden van een divers sport- en beweegaanbod voor verschillende doelgroepen

Aanbieden van een divers sport- en beweegaanbod voor verschillende doelgroepen

Van 01/01/2026 tot 31/12/2031

	2026	2027	2028	2029	2030	2031
Exploitatie						
Uitgaven	36.288	36.842	37.399	37.599	38.173	39.134
Ontvangsten	11.700	11.791	12.183	11.976	12.071	12.168
Saldo	-24.588	-25.051	-25.216	-25.623	-26.102	-26.966
Investerings						
Uitgaven	0	0	0	0	0	0
Ontvangsten	0	0	0	0	0	0
Saldo	0	0	0	0	0	0
Financiering						
Uitgaven	0	0	0	0	0	0
Ontvangsten	0	0	0	0	0	0
Saldo	0	0	0	0	0	0

Actie: 931: Inrichten van sport - en beweegactiviteiten voor verschillende doelgroepen

Inrichten van sport- en beweegactiviteiten voor verschillende doelgroepen

Publieke info:

Er worden activiteiten georganiseerd door de gemeente - en OCMW diensten passend in dit kader.

Van 01/01/2026 tot 31/12/2031

	2026	2027	2028	2029	2030	2031
Exploitatie						
Uitgaven	16.900	17.162	17.426	17.326	17.595	18.248
Ontvangsten	6.050	6.141	6.533	6.326	6.421	6.518
Saldo	-10.850	-11.021	-10.893	-11.000	-11.174	-11.730
Investerings						
Uitgaven	0	0	0	0	0	0
Ontvangsten	0	0	0	0	0	0
Saldo	0	0	0	0	0	0
Financiering						
Uitgaven	0	0	0	0	0	0
Ontvangsten	0	0	0	0	0	0
Saldo	0	0	0	0	0	0

Actie: 932: Participeren aan het regionaal sportoverleg

Participeren aan het regionaal sportoverleg

Van 01/01/2026 tot 31/12/2031

	2026	2027	2028	2029	2030	2031
Exploitatie						
Uitgaven	1.300	1.320	1.339	1.359	1.380	1.400
Ontvangsten	750	750	750	750	750	750
Saldo	-550	-570	-589	-609	-630	-650
Investerings						
Uitgaven	0	0	0	0	0	0
Ontvangsten	0	0	0	0	0	0
Saldo	0	0	0	0	0	0
Financiering						
Uitgaven	0	0	0	0	0	0
Ontvangsten	0	0	0	0	0	0
Saldo	0	0	0	0	0	0

Actie: 933: Inspelen op maatschappelijke trends

Inspelen op maatschappelijke trends

Van 01/01/2026 tot 31/12/2031

	2026	2027	2028	2029	2030	2031
Exploitatie						
Uitgaven	3.288	3.338	3.387	3.438	3.489	3.542
Ontvangsten	0	0	0	0	0	0
Saldo	-3.288	-3.338	-3.387	-3.438	-3.489	-3.542
Investerings						
Uitgaven	0	0	0	0	0	0
Ontvangsten	0	0	0	0	0	0
Saldo	0	0	0	0	0	0
Financiering						
Uitgaven	0	0	0	0	0	0
Ontvangsten	0	0	0	0	0	0
Saldo	0	0	0	0	0	0

Actie: 934: Sportactiviteiten inrichten i.s.m. de scholen van Oostrozebeke tijdens en buiten de schooluren

Sportactiviteiten inrichten in samenwerking met de scholen van Oostrozebeke tijdens en buiten de schooluren

Publieke info:

Er worden activiteiten georganiseerd door de gemeente - en OCMW diensten passend in dit kader.

Van 01/01/2026 tot 31/12/2031

	2026	2027	2028	2029	2030	2031
Exploitatie						
Uitgaven	14.800	15.022	15.247	15.476	15.709	15.944
Ontvangsten	4.900	4.900	4.900	4.900	4.900	4.900
Saldo	-9.900	-10.122	-10.347	-10.576	-10.809	-11.044
Investerings						
Uitgaven	0	0	0	0	0	0
Ontvangsten	0	0	0	0	0	0
Saldo	0	0	0	0	0	0
Financiering						
Uitgaven	0	0	0	0	0	0
Ontvangsten	0	0	0	0	0	0
Saldo	0	0	0	0	0	0

Actie: 937: Promoten mogelijkheden voor G-sport

Promoten mogelijkheden voor G-sport

Van 01/01/2026 tot 31/12/2031

Actieplan: 94: Bestendigen van een kwalitatieve bibliotheekwerking

Bestendigen van een kwalitatieve bibliotheekwerking

Van 01/01/2026 tot 31/12/2031

	2026	2027	2028	2029	2030	2031
Exploitatie						
Uitgaven	47.118	54.757	55.590	56.424	57.252	58.093
Ontvangsten	8.650	6.650	6.650	6.650	6.650	6.650
Saldo	-38.468	-48.107	-48.940	-49.774	-50.602	-51.443
Investerings						
Uitgaven	16.500	27.500	0	0	0	0
Ontvangsten	0	0	0	0	0	0
Saldo	-16.500	-27.500	0	0	0	0
Financiering						
Uitgaven	0	0	0	0	0	0
Ontvangsten	0	0	0	0	0	0
Saldo	0	0	0	0	0	0

Actie: 941: Beheren van de bibcollectie

Beheren van de bibcollectie

Van 01/01/2026 tot 31/12/2031

	2026	2027	2028	2029	2030	2031
Exploitatie						
Uitgaven	46.302	48.925	49.648	50.371	51.088	51.817
Ontvangsten	150	150	150	150	150	150
Saldo	-46.152	-48.775	-49.498	-50.221	-50.938	-51.667
Investerings						
Uitgaven	0	0	0	0	0	0
Ontvangsten	0	0	0	0	0	0
Saldo	0	0	0	0	0	0
Financiering						
Uitgaven	0	0	0	0	0	0
Ontvangsten	0	0	0	0	0	0
Saldo	0	0	0	0	0	0

Actie: 942: Voorzien in materiaal en middelen voor de dagelijkse werking

Voorzien in materiaal en middelen voor de dagelijkse werking in de bibliotheek.

Van 01/01/2026 tot 31/12/2031

	2026	2027	2028	2029	2030	2031
Exploitatie						
Uitgaven	0	0	0	0	0	0
Ontvangsten	8.500	6.500	6.500	6.500	6.500	6.500
Saldo	8.500	6.500	6.500	6.500	6.500	6.500
Investerings						
Uitgaven	0	0	0	0	0	0
Ontvangsten	0	0	0	0	0	0
Saldo	0	0	0	0	0	0
Financiering						
Uitgaven	0	0	0	0	0	0
Ontvangsten	0	0	0	0	0	0
Saldo	0	0	0	0	0	0

Actie: 943: Mogelijke samenwerking (o.a. de regiobib Midwest)

Mogelijke samenwerking (o.a. de regiobib Midwest)

Van 01/01/2026 tot 31/12/2031

Actie: 944: Inspelen op maatschappelijke trends zoals IA en verhoging e-inclusie, informatiegel. en mediawijsheid

Inspelen op maatschappelijke trends zoals AI en de verhoging van e-inclusie, informatiegeletterdheid en mediawijsheid

Van 01/01/2026 tot 31/12/2031

	2026	2027	2028	2029	2030	2031
Exploitatie						
Uitgaven	816	1.082	1.097	1.113	1.129	1.146
Ontvangsten	0	0	0	0	0	0
Saldo	-816	-1.082	-1.097	-1.113	-1.129	-1.146
Investerings						
Uitgaven	0	0	0	0	0	0
Ontvangsten	0	0	0	0	0	0
Saldo	0	0	0	0	0	0
Financiering						
Uitgaven	0	0	0	0	0	0
Ontvangsten	0	0	0	0	0	0
Saldo	0	0	0	0	0	0

Actie: 945: Oprichten en opvolgen van een open library en studieruimte

Oprichten en opvolgen van een open library en studieruimte

Van 01/01/2026 tot 31/12/2031

	2026	2027	2028	2029	2030	2031
Exploitatie						
Uitgaven	0	4.750	4.845	4.940	5.035	5.130
Ontvangsten	0	0	0	0	0	0
Saldo	0	-4.750	-4.845	-4.940	-5.035	-5.130
Investerings						
Uitgaven	16.500	27.500	0	0	0	0
Ontvangsten	0	0	0	0	0	0
Saldo	-16.500	-27.500	0	0	0	0
Financiering						
Uitgaven	0	0	0	0	0	0
Ontvangsten	0	0	0	0	0	0
Saldo	0	0	0	0	0	0

Actieplan: 95: Ondersteunen van organisatoren van evenementen en activiteiten

Ondersteunen van organisatoren van evenementen en activiteiten

Van 01/01/2026 tot 31/12/2031

	2026	2027	2028	2029	2030	2031
Exploitatie						
Uitgaven	4.095	4.157	4.218	4.282	4.347	4.412
Ontvangsten	0	0	0	0	0	0
Saldo	-4.095	-4.157	-4.218	-4.282	-4.347	-4.412
Investerings						
Uitgaven	0	0	0	0	0	0
Ontvangsten	0	0	0	0	0	0
Saldo	0	0	0	0	0	0
Financiering						
Uitgaven	0	0	0	0	0	0
Ontvangsten	0	0	0	0	0	0
Saldo	0	0	0	0	0	0

Actie: 951: Overleggen en informeren initiatiefnemers van evenementen en activiteiten

Overleggen met en informeren van initiatiefnemers van evenementen en activiteiten

Van 01/01/2026 tot 31/12/2031

Actie: 952: Aanbieden digitale evenementenfiche

Aanbieden van een digitale evenementenfiche waar initiatiefnemers alle informatie over hun evenement kunnen doorgeven.

Van 01/01/2026 tot 31/12/2031

Actie: 953: Bestendigen van de gemeentelijke uitleendienst

Bestendigen van de gemeentelijke uitleendienst

Publieke info:

Er wordt door de gemeentelijke uitleendienst materiaal ter beschikking gesteld aan inwoners en verenigingen op basis van een reglement. Dit materiaal wordt vernieuwd en/of aangevuld indien nodig.

Van 01/01/2026 tot 31/12/2031

	2026	2027	2028	2029	2030	2031
Exploitatie						
Uitgaven	4.095	4.157	4.218	4.282	4.347	4.412
Ontvangsten	0	0	0	0	0	0
Saldo	-4.095	-4.157	-4.218	-4.282	-4.347	-4.412
Investerings						
Uitgaven	0	0	0	0	0	0
Ontvangsten	0	0	0	0	0	0
Saldo	0	0	0	0	0	0
Financiering						
Uitgaven	0	0	0	0	0	0
Ontvangsten	0	0	0	0	0	0
Saldo	0	0	0	0	0	0

Actie: 954: Aanbieden van de UiT-databank als communicatiemiddel voor evenementen

Aanbieden van de UiT-databank als communicatiemiddel voor evenementen

Van 01/01/2026 tot 31/12/2031

Actie: 955: Stimuleren van ontmoeting in de eigen buurt

Stimuleren van ontmoeting in de eigen buurt

Publieke info:

Binnen de gemeente wil het lokaal bestuur ontmoeting stimuleren en Oostrozebeke wil hiervoor middelen voorzien voor initiatieven in de eigen buurt bv. speelstraat

Van 01/01/2026 tot 31/12/2031

Actieplan: 96: Openbare infrastructuur ter beschikking stellen voor vrijetijdsbesteding

Openbare infrastructuur ter beschikking stellen voor vrijetijdsbesteding

Van 01/01/2026 tot 31/12/2031

	2026	2027	2028	2029	2030	2031
Exploitatie						
Uitgaven	97.318	101.520	102.983	104.467	105.974	107.504
Ontvangsten	28.400	28.827	29.258	29.697	30.742	30.595
Saldo	-68.918	-72.693	-73.725	-74.770	-75.232	-76.909
Investerings						
Uitgaven	0	0	0	0	0	0
Ontvangsten	0	0	0	0	0	0
Saldo	0	0	0	0	0	0
Financiering						
Uitgaven	0	0	0	0	0	0
Ontvangsten	0	0	0	0	0	0
Saldo	0	0	0	0	0	0

Actie: 961: Ter beschikking stellen van gebouwen onder beheer gemeente voor verenigingen/particulieren/bedrijven

Ter beschikking stellen van gemeentelijke gebouwen of gebouwen onder beheer van de gemeente voor verenigingen en particulieren en bedrijven

Publieke info:

Reglement toepassen betreffende verhuur van culturele - en sportinfrastructuur.

Van 01/01/2026 tot 31/12/2031

	2026	2027	2028	2029	2030	2031
Exploitatie						
Uitgaven	96.078	97.520	98.983	100.467	101.974	103.504
Ontvangsten	28.400	28.827	29.258	29.697	30.742	30.595
Saldo	-67.678	-68.693	-69.725	-70.770	-71.232	-72.909
Investerings						
Uitgaven	0	0	0	0	0	0
Ontvangsten	0	0	0	0	0	0
Saldo	0	0	0	0	0	0
Financiering						
Uitgaven	0	0	0	0	0	0
Ontvangsten	0	0	0	0	0	0
Saldo	0	0	0	0	0	0

Actie: 962: Afspraken maken met vzw jeugdhuis 't Ipperste over de uitbating van het jeugdhuis

Afspraken maken met vzw jeugdhuis 't Ipperste over de uitbating van het jeugdhuis

Van 01/01/2026 tot 31/12/2031

	2026	2027	2028	2029	2030	2031
Exploitatie						
Uitgaven	1.240	4.000	4.000	4.000	4.000	4.000
Ontvangsten	0	0	0	0	0	0
Saldo	-1.240	-4.000	-4.000	-4.000	-4.000	-4.000
Investerings						
Uitgaven	0	0	0	0	0	0
Ontvangsten	0	0	0	0	0	0
Saldo	0	0	0	0	0	0
Financiering						
Uitgaven	0	0	0	0	0	0
Ontvangsten	0	0	0	0	0	0
Saldo	0	0	0	0	0	0

Actieplan: 97: Toeristische mogelijkheden aanbieden en ondersteunen

Toeristische mogelijkheden aanbieden en ondersteunen

Van 01/01/2026 tot 31/12/2031

Actie: 971: Organiseren van diverse acties ter bevordering van het toerisme en de beleving in Oostrozebeke

Organiseren van diverse acties ter bevordering van het toerisme en de beleving in Oostrozebeke

Van 01/01/2026 tot 31/12/2031

Actie: 972: Samenwerken met andere diensten en partners (bv. Week van de korte keten)

Samenwerken met andere diensten en partners (bv. Week van de korte keten)

Van 01/01/2026 tot 31/12/2031

Actieplan: 98: Bewaren van Oostrozebeeks erfgoed

Bewaren van Oostrozebeeks erfgoed

Van 01/01/2026 tot 31/12/2031

Actie: 981: Ondersteunen Werkgroep Oostrozebeeks Erfgoed WOE

Ondersteunen Werkgroep Oostrozebeeks Erfgoed WOE

Van 01/01/2026 tot 31/12/2031

Actie: 982: Deelnemen in erfgoeddepot Midwest

Deelnemen in het erfgoeddepot Midwest.

Van 01/01/2026 tot 31/12/2031

Actieplan: 99: Creëren van een omgeving die iedere inwoner, bezoeker en werknemer stimuleert om gezond te leven.

Creëren van een omgeving die iedere inwoner, bezoeker en werknemer optimaal stimuleert om gezond te leven.

Van 01/01/2026 tot 31/12/2031

	2026	2027	2028	2029	2030	2031
Exploitatie						
Uitgaven	5.000	5.076	5.151	5.229	5.307	5.386
Ontvangsten	0	0	0	0	0	0
Saldo	-5.000	-5.076	-5.151	-5.229	-5.307	-5.386
Investerings						
Uitgaven	0	0	0	0	0	0
Ontvangsten	0	0	0	0	0	0
Saldo	0	0	0	0	0	0
Financiering						
Uitgaven	0	0	0	0	0	0
Ontvangsten	0	0	0	0	0	0
Saldo	0	0	0	0	0	0

Actie: 991: Acties ter bevordering van een gezond leven

Acties ter bevordering van een gezond leven

Van 01/01/2026 tot 31/12/2031

	2026	2027	2028	2029	2030	2031
Exploitatie						
Uitgaven	3.000	3.045	3.091	3.137	3.184	3.232
Ontvangsten	0	0	0	0	0	0
Saldo	-3.000	-3.045	-3.091	-3.137	-3.184	-3.232
Investerings						
Uitgaven	0	0	0	0	0	0
Ontvangsten	0	0	0	0	0	0
Saldo	0	0	0	0	0	0
Financiering						
Uitgaven	0	0	0	0	0	0
Ontvangsten	0	0	0	0	0	0
Saldo	0	0	0	0	0	0

Actie: 992: Acties inzake mentale gezondheid

Acties inzake mentale gezondheid

Van 01/01/2026 tot 31/12/2031

	2026	2027	2028	2029	2030	2031
Exploitatie						
Uitgaven	1.500	1.523	1.545	1.569	1.592	1.615
Ontvangsten	0	0	0	0	0	0
Saldo	-1.500	-1.523	-1.545	-1.569	-1.592	-1.615
Investerings						
Uitgaven	0	0	0	0	0	0
Ontvangsten	0	0	0	0	0	0
Saldo	0	0	0	0	0	0
Financiering						
Uitgaven	0	0	0	0	0	0
Ontvangsten	0	0	0	0	0	0
Saldo	0	0	0	0	0	0

Actie: 993: Acties ter bevordering van een hogere vaccinatiegraad en hogere deelname aan bevolkingsonderzoeken

Acties ter bevordering van een hogere vaccinatiegraad en hogere deelname aan bevolkingsonderzoeken

Van 01/01/2026 tot 31/12/2031

	2026	2027	2028	2029	2030	2031
Exploitatie						
Uitgaven	500	508	515	523	531	539
Ontvangsten	0	0	0	0	0	0
Saldo	-500	-508	-515	-523	-531	-539
Investerings						
Uitgaven	0	0	0	0	0	0
Ontvangsten	0	0	0	0	0	0
Saldo	0	0	0	0	0	0
Financiering						
Uitgaven	0	0	0	0	0	0
Ontvangsten	0	0	0	0	0	0
Saldo	0	0	0	0	0	0

Actieplan: 910: Ontwikkelen en voeren van een vrijwilligersbeleid

Ontwikkelen en voeren van een vrijwilligersbeleid

Van 01/01/2026 tot 31/12/2031

	2026	2027	2028	2029	2030	2031
Exploitatie						
Uitgaven	8.000	7.605	7.719	7.835	7.952	8.071
Ontvangsten	0	0	0	0	0	0
Saldo	-8.000	-7.605	-7.719	-7.835	-7.952	-8.071
Investerings						
Uitgaven	0	0	0	0	0	0
Ontvangsten	0	0	0	0	0	0
Saldo	0	0	0	0	0	0
Financiering						
Uitgaven	0	0	0	0	0	0
Ontvangsten	0	0	0	0	0	0
Saldo	0	0	0	0	0	0

Actie: 9101: Werven van betrokken vrijwilligers

Werven van betrokken vrijwilligers

Van 01/01/2026 tot 31/12/2031

	2026	2027	2028	2029	2030	2031
Exploitatie						
Uitgaven	3.000	3.045	3.091	3.137	3.184	3.232
Ontvangsten	0	0	0	0	0	0
Saldo	-3.000	-3.045	-3.091	-3.137	-3.184	-3.232
Investerings						
Uitgaven	0	0	0	0	0	0
Ontvangsten	0	0	0	0	0	0
Saldo	0	0	0	0	0	0
Financiering						
Uitgaven	0	0	0	0	0	0
Ontvangsten	0	0	0	0	0	0
Saldo	0	0	0	0	0	0

Actie: 9102: Ondersteunen, waarderen, begeleiden en samenwerken met vrijwilligers

Ondersteunen, waarderen, begeleiden en samenwerken met vrijwilligers

Van 01/01/2026 tot 31/12/2031

	2026	2027	2028	2029	2030	2031
Exploitatie						
Uitgaven	5.000	4.560	4.628	4.698	4.768	4.839
Ontvangsten	0	0	0	0	0	0
Saldo	-5.000	-4.560	-4.628	-4.698	-4.768	-4.839
Investerings						
Uitgaven	0	0	0	0	0	0
Ontvangsten	0	0	0	0	0	0
Saldo	0	0	0	0	0	0
Financiering						
Uitgaven	0	0	0	0	0	0
Ontvangsten	0	0	0	0	0	0
Saldo	0	0	0	0	0	0

Beleidsdoelstelling: 10: Voorzien in opvang en vrijetijdsbesteding van kinderen en jongeren

Kwalitatieve omschrijving: Het lokaal bestuur van Oostrozebeke zet in op een sterk en toegankelijk aanbod rond kinderopvang en gezinsondersteuning, met aandacht voor samenwerking en preventieve gezinsbegeleiding. Daarnaast wordt ook geïnvesteerd in jeugd- en ontmoetingsplekken voor jongeren.

Van 01/01/2026 tot 31/12/2031

	2026	2027	2028	2029	2030	2031
Exploitatie						
Uitgaven	130.977	111.011	112.976	114.990	116.844	118.966
Ontvangsten	731.905	674.887	681.487	688.153	694.887	701.687
Saldo	600.928	563.876	568.511	573.163	578.043	582.721
Investerings						
Uitgaven	90.915	0	0	0	0	0
Ontvangsten	0	0	0	0	0	0
Saldo	-90.915	0	0	0	0	0
Financiering						
Uitgaven	0	0	0	0	0	0
Ontvangsten	0	0	0	0	0	0
Saldo	0	0	0	0	0	0

Actieplan: 103: Inrichten van diverse activiteiten voor kinderen en jongeren o.a. in uitvoering van BOA-decreet

inrichten van diverse activiteiten voor kinderen en jongeren o.a. in uitvoering van BOA-decreet

Van 01/01/2026 tot 31/12/2031

	2026	2027	2028	2029	2030	2031
Exploitatie						
Uitgaven	55.786	56.301	57.485	58.677	59.774	61.081
Ontvangsten	20.500	20.573	20.645	20.718	20.792	20.866
Saldo	-35.286	-35.728	-36.840	-37.959	-38.982	-40.215
Investerings						
Uitgaven	0	0	0	0	0	0
Ontvangsten	0	0	0	0	0	0
Saldo	0	0	0	0	0	0
Financiering						
Uitgaven	0	0	0	0	0	0
Ontvangsten	0	0	0	0	0	0
Saldo	0	0	0	0	0	0

Actie: 1031: Organiseren van speelpleinwerking

Organiseren van speelpleinwerking

Van 01/01/2026 tot 31/12/2031

	2026	2027	2028	2029	2030	2031
Exploitatie						
Uitgaven	30.116	30.253	31.054	31.856	32.659	33.463
Ontvangsten	500	550	600	650	700	750
Saldo	-29.616	-29.703	-30.454	-31.206	-31.959	-32.713
Investerings						
Uitgaven	0	0	0	0	0	0
Ontvangsten	0	0	0	0	0	0
Saldo	0	0	0	0	0	0
Financiering						
Uitgaven	0	0	0	0	0	0
Ontvangsten	0	0	0	0	0	0
Saldo	0	0	0	0	0	0

Actie: 1034: Samenwerking met externen ikv opvang kinderen specifieke zorg en onderzoeken structureel samenwerken

Samenwerking met externen in het kader van opvang van kinderen met specifieke zorgnoden en onderzoeken van structurele samenwerkingsmogelijkheden

Van 01/01/2026 tot 31/12/2031

	2026	2027	2028	2029	2030	2031
Exploitatie						
Uitgaven	2.000	2.030	2.060	2.091	2.121	2.155
Ontvangsten	0	0	0	0	0	0
Saldo	-2.000	-2.030	-2.060	-2.091	-2.121	-2.155
Investerings						
Uitgaven	0	0	0	0	0	0
Ontvangsten	0	0	0	0	0	0
Saldo	0	0	0	0	0	0
Financiering						
Uitgaven	0	0	0	0	0	0
Ontvangsten	0	0	0	0	0	0
Saldo	0	0	0	0	0	0

Actie: 1035: Inrichten/faciliteren aanbod gericht op sport, beweging, cultuur, indiv ontwikkeling, ontspanning

Inrichten en faciliteren van het aanbod gericht op sport, beweging, cultuur, individuele ontwikkeling en ontspanning.

Van 01/01/2026 tot 31/12/2031

	2026	2027	2028	2029	2030	2031
Exploitatie						
Uitgaven	23.670	24.018	24.371	24.730	24.994	25.463
Ontvangsten	20.000	20.023	20.045	20.068	20.092	20.116
Saldo	-3.670	-3.995	-4.326	-4.662	-4.902	-5.347
Investerings						
Uitgaven	0	0	0	0	0	0
Ontvangsten	0	0	0	0	0	0
Saldo	0	0	0	0	0	0
Financiering						
Uitgaven	0	0	0	0	0	0
Ontvangsten	0	0	0	0	0	0
Saldo	0	0	0	0	0	0

Actieplan: 104: Regisseren van de buitenschoolse opvang en activiteiten

Regisseren van de buitenschoolse opvang en activiteiten

Van 01/01/2026 tot 31/12/2031

	2026	2027	2028	2029	2030	2031
Exploitatie						
Uitgaven	19.500	0	0	0	0	0
Ontvangsten	0	0	0	0	0	0
Saldo	-19.500	0	0	0	0	0
Investerings						
Uitgaven	90.915	0	0	0	0	0
Ontvangsten	0	0	0	0	0	0
Saldo	-90.915	0	0	0	0	0
Financiering						
Uitgaven	0	0	0	0	0	0
Ontvangsten	0	0	0	0	0	0
Saldo	0	0	0	0	0	0

Actie: 1041: Regierol buitenschoolse opvang en activiteiten

Regierol als lokaal bestuur van de buitenschoolse opvang en activiteiten (BOA).

Van 01/01/2026 tot 31/12/2031

	2026	2027	2028	2029	2030	2031
Exploitatie						
Uitgaven	19.500	0	0	0	0	0
Ontvangsten	0	0	0	0	0	0
Saldo	-19.500	0	0	0	0	0
Investerings						
Uitgaven	15.000	0	0	0	0	0
Ontvangsten	0	0	0	0	0	0
Saldo	-15.000	0	0	0	0	0
Financiering						
Uitgaven	0	0	0	0	0	0
Ontvangsten	0	0	0	0	0	0
Saldo	0	0	0	0	0	0

Actie: 1042: Financieren kleuteropvang en buitenschoolse opvang en activiteiten (BOA)

Financieren van de kleuteropvang en buitenschoolse opvang en activiteiten (BOA)

Van 01/01/2026 tot 31/12/2031

	2026	2027	2028	2029	2030	2031
Exploitatie						
Uitgaven	0	0	0	0	0	0
Ontvangsten	0	0	0	0	0	0
Saldo	0	0	0	0	0	0
Investerings						
Uitgaven	75.915	0	0	0	0	0
Ontvangsten	0	0	0	0	0	0
Saldo	-75.915	0	0	0	0	0
Financiering						
Uitgaven	0	0	0	0	0	0
Ontvangsten	0	0	0	0	0	0
Saldo	0	0	0	0	0	0

Actieplan: 101: Bestendigen van kwalitatieve BKO kinderopvang in buitenschoolse kinderopvang De Wiemkes

Bestendigen van kwalitatieve BKO kinderopvang in buitenschoolse kinderopvang De Wiemkes

Van 01/01/2026 tot 31/12/2031

	2026	2027	2028	2029	2030	2031
Exploitatie						
Uitgaven	52.121	51.140	51.921	52.743	53.500	54.315
Ontvangsten	709.905	652.814	659.342	665.935	672.595	679.321
Saldo	657.784	601.674	607.421	613.192	619.095	625.006
Investerings						
Uitgaven	0	0	0	0	0	0
Ontvangsten	0	0	0	0	0	0
Saldo	0	0	0	0	0	0
Financiering						
Uitgaven	0	0	0	0	0	0
Ontvangsten	0	0	0	0	0	0
Saldo	0	0	0	0	0	0

Actie: 1011: Voorzien in materiaal en middelen voor dagelijkse werking kinderopvang

Voorzien in materiaal en middelen voor de dagelijkse werking van de kinderopvang

Van 01/01/2026 tot 31/12/2031

	2026	2027	2028	2029	2030	2031
Exploitatie						
Uitgaven	52.121	51.140	51.921	52.743	53.500	54.315
Ontvangsten	709.905	652.814	659.342	665.935	672.595	679.321
Saldo	657.784	601.674	607.421	613.192	619.095	625.006
Investerings						
Uitgaven	0	0	0	0	0	0
Ontvangsten	0	0	0	0	0	0
Saldo	0	0	0	0	0	0
Financiering						
Uitgaven	0	0	0	0	0	0
Ontvangsten	0	0	0	0	0	0
Saldo	0	0	0	0	0	0

Actieplan: 102: Ondersteunen van kwalitatieve opvang voor baby's en peuters en voor- en naschoolse opvang

Ondersteunen van kwalitatieve opvang voor baby's en peuters en voor- en naschoolse opvang

Van 01/01/2026 tot 31/12/2031

	2026	2027	2028	2029	2030	2031
Exploitatie						
Uitgaven	3.570	3.570	3.570	3.570	3.570	3.570
Ontvangsten	1.500	1.500	1.500	1.500	1.500	1.500
Saldo	-2.070	-2.070	-2.070	-2.070	-2.070	-2.070
Investerings						
Uitgaven	0	0	0	0	0	0
Ontvangsten	0	0	0	0	0	0
Saldo	0	0	0	0	0	0
Financiering						
Uitgaven	0	0	0	0	0	0
Ontvangsten	0	0	0	0	0	0
Saldo	0	0	0	0	0	0

Actie: 1021: Ondersteunen erkende onthaalouders en kinderdagverblijven

Ondersteunen erkende onthaalouders en kinderdagverblijven

Van 01/01/2026 tot 31/12/2031

	2026	2027	2028	2029	2030	2031
Exploitatie						
Uitgaven	3.570	3.570	3.570	3.570	3.570	3.570
Ontvangsten	0	0	0	0	0	0
Saldo	-3.570	-3.570	-3.570	-3.570	-3.570	-3.570
Investerings						
Uitgaven	0	0	0	0	0	0
Ontvangsten	0	0	0	0	0	0
Saldo	0	0	0	0	0	0
Financiering						
Uitgaven	0	0	0	0	0	0
Ontvangsten	0	0	0	0	0	0
Saldo	0	0	0	0	0	0

Actie: 1022: Ondersteunen kinderopvang Pluto (Ginsteschool)

Ondersteunen kinderopvang Pluto (Ginsteschool)

Van 01/01/2026 tot 31/12/2031

Actie: 1023: Regie opvang baby's en peuters: o.a. organiseren van het lokaal loket kinderopvang

Regie opvang baby's en peuters: o.a. organiseren van het lokaal loket kinderopvang

Van 01/01/2026 tot 31/12/2031

	2026	2027	2028	2029	2030	2031
Exploitatie						
Uitgaven	0	0	0	0	0	0
Ontvangsten	1.500	1.500	1.500	1.500	1.500	1.500
Saldo	1.500	1.500	1.500	1.500	1.500	1.500
Investerings						
Uitgaven	0	0	0	0	0	0
Ontvangsten	0	0	0	0	0	0
Saldo	0	0	0	0	0	0
Financiering						
Uitgaven	0	0	0	0	0	0
Ontvangsten	0	0	0	0	0	0
Saldo	0	0	0	0	0	0

Beleidsdoelstelling: 11: Het vrijetijds-, ontmoetings- en ontspanningsleven ondersteunen

Kwalitatieve omschrijving: Het lokaal bestuur ondersteunt het vrijetijds-, ontmoetings- en ontspanningsleven door in te zetten op de subsidiëring van verenigingen en particulieren. Zo worden initiatieven gestimuleerd die bijdragen aan een actief en toegankelijk vrijetijdsaanbod voor alle inwoners.

Van 01/01/2026 tot 31/12/2031

	2026	2027	2028	2029	2030	2031
Exploitatie						
Uitgaven	107.833	106.833	98.733	98.733	98.733	98.733
Ontvangsten	0	0	0	0	0	0
Saldo	-107.833	-106.833	-98.733	-98.733	-98.733	-98.733
Investerings						
Uitgaven	0	0	0	0	0	0
Ontvangsten	0	0	0	0	0	0
Saldo	0	0	0	0	0	0
Financiering						
Uitgaven	0	0	0	0	0	0
Ontvangsten	0	0	0	0	0	0
Saldo	0	0	0	0	0	0

Actieplan: 113: Verenigingen subsidiëren

Verenigingen subsidiëren

Van 01/01/2026 tot 31/12/2031

	2026	2027	2028	2029	2030	2031
Exploitatie						
Uitgaven	96.983	96.983	88.883	88.883	88.883	88.883
Ontvangsten	0	0	0	0	0	0
Saldo	-96.983	-96.983	-88.883	-88.883	-88.883	-88.883
Investerings						
Uitgaven	0	0	0	0	0	0
Ontvangsten	0	0	0	0	0	0
Saldo	0	0	0	0	0	0
Financiering						
Uitgaven	0	0	0	0	0	0
Ontvangsten	0	0	0	0	0	0
Saldo	0	0	0	0	0	0

Actie: 1131: Uitbetalen subsidies aan verenigingen voor hun reguliere werking

Uitbetalen van subsidies aan verenigingen voor hun reguliere werking

Publieke info:

Subsidies uitbetalen op basis van een reglement. Het gaat hier om alle cultuur-, sport- en jeugdverenigingen en wijkcomités (in de brede zin van het woord)

Van 01/01/2026 tot 31/12/2031

	2026	2027	2028	2029	2030	2031
Exploitatie						
Uitgaven	85.483	85.483	77.383	77.383	77.383	77.383
Ontvangsten	0	0	0	0	0	0
Saldo	-85.483	-85.483	-77.383	-77.383	-77.383	-77.383
Investerings						
Uitgaven	0	0	0	0	0	0
Ontvangsten	0	0	0	0	0	0
Saldo	0	0	0	0	0	0
Financiering						
Uitgaven	0	0	0	0	0	0
Ontvangsten	0	0	0	0	0	0
Saldo	0	0	0	0	0	0

Actie: 1132: Uitbetalen subsidies aan verenigingen voor een buitengewone activiteit

Uitbetalen van subsidies aan verenigingen voor een buitengewone activiteit

Van 01/01/2026 tot 31/12/2031

	2026	2027	2028	2029	2030	2031
Exploitatie						
Uitgaven	11.500	11.500	11.500	11.500	11.500	11.500
Ontvangsten	0	0	0	0	0	0
Saldo	-11.500	-11.500	-11.500	-11.500	-11.500	-11.500
Investerings						
Uitgaven	0	0	0	0	0	0
Ontvangsten	0	0	0	0	0	0
Saldo	0	0	0	0	0	0
Financiering						
Uitgaven	0	0	0	0	0	0
Ontvangsten	0	0	0	0	0	0
Saldo	0	0	0	0	0	0

Actie: 1133: Uitvoeren overeenkomst toekenning lening aan voetbalclub KSCOR

Van 01/01/2026 tot 31/12/2031

Actie: 1134: Uitrol van verenigingenloket

Uitrol van een verenigingenloket

Van 01/01/2026 tot 31/12/2031

Actie: 1135: Uitbetalen subsidies wijkcomités voor de organisatie van sociaal, culturele en sportieve evenementen

Uitbetalen van subsidies aan wijkcomités voor de organisatie van sociaal, culturele en sportieve evenementen

Van 01/01/2026 tot 31/12/2031

Actieplan: 114: Particulieren subsidiëren

Particulieren subsidiëren

Van 01/01/2026 tot 31/12/2031

	2026	2027	2028	2029	2030	2031
Exploitatie						
Uitgaven	10.850	9.850	9.850	9.850	9.850	9.850
Ontvangsten	0	0	0	0	0	0
Saldo	-10.850	-9.850	-9.850	-9.850	-9.850	-9.850
Investerings						
Uitgaven	0	0	0	0	0	0
Ontvangsten	0	0	0	0	0	0
Saldo	0	0	0	0	0	0
Financiering						
Uitgaven	0	0	0	0	0	0
Ontvangsten	0	0	0	0	0	0
Saldo	0	0	0	0	0	0

Actie: 1141: Uitbetalen subsidies aan particulieren

Uitbetalen van subsidies aan particulieren

Publieke info:

Het lokaal bestuur betaalt subsidies uit aan particulieren, op basis van een reglement. Bv. zwemabonnement, cursus monitor speelplein, mindervaliden, geboorte- en luierprenie , ...

Van 01/01/2026 tot 31/12/2031

	2026	2027	2028	2029	2030	2031
Exploitatie						
Uitgaven	10.850	9.850	9.850	9.850	9.850	9.850
Ontvangsten	0	0	0	0	0	0
Saldo	-10.850	-9.850	-9.850	-9.850	-9.850	-9.850
Investerings						
Uitgaven	0	0	0	0	0	0
Ontvangsten	0	0	0	0	0	0
Saldo	0	0	0	0	0	0
Financiering						
Uitgaven	0	0	0	0	0	0
Ontvangsten	0	0	0	0	0	0
Saldo	0	0	0	0	0	0

Beleidsdoelstelling: 12: Samenwerken met aanbieders van onderwijs in Oostrozebeke

Kwalitatieve omschrijving: Het lokaal bestuur van Oostrozebeke zet in op het versterken van de ontwikkelingskansen van kinderen via samenwerking met onderwijs- en andere partners.

Van 01/01/2026 tot 31/12/2031

	2026	2027	2028	2029	2030	2031
Exploitatie						
Uitgaven	98.420	99.655	101.080	102.595	103.832	105.392
Ontvangsten	13.690	13.734	13.779	13.825	13.872	13.908
Saldo	-84.730	-85.921	-87.301	-88.770	-89.960	-91.484
Investerings						
Uitgaven	2.500	0	2.500	0	2.500	0
Ontvangsten	0	0	0	0	0	0
Saldo	-2.500	0	-2.500	0	-2.500	0
Financiering						
Uitgaven	0	0	0	0	0	0
Ontvangsten	0	0	0	0	0	0
Saldo	0	0	0	0	0	0

Actieplan: 121: Samenwerken met de Oostrozebeekse basisscholen

Samenwerken met de Oostrozebeekse basisscholen

Van 01/01/2026 tot 31/12/2031

	2026	2027	2028	2029	2030	2031
Exploitatie						
Uitgaven	19.490	19.640	19.490	19.640	19.490	19.640
Ontvangsten	0	0	0	0	0	0
Saldo	-19.490	-19.640	-19.490	-19.640	-19.490	-19.640
Investerings						
Uitgaven	0	0	0	0	0	0
Ontvangsten	0	0	0	0	0	0
Saldo	0	0	0	0	0	0
Financiering						
Uitgaven	0	0	0	0	0	0
Ontvangsten	0	0	0	0	0	0
Saldo	0	0	0	0	0	0

Actie: 1211: Opmaken en uitvoeren van scholenconvenanten

Opmaken en uitvoeren van scholenconvenanten

Publieke info:

De gemeente legt duidelijke afspraken vast met de scholen in een convenant. Deze afspraken worden vervolgens consequent toegepast om een vlotte samenwerking te garanderen. Zo wil Oostrozebeke een goede afstemming en duidelijke afspraken creëren tussen de scholen en het lokaal bestuur, ten voordele van zowel leerlingen, leerkrachten als alle inwoners.

Van 01/01/2026 tot 31/12/2031

	2026	2027	2028	2029	2030	2031
Exploitatie						
Uitgaven	19.490	19.640	19.490	19.640	19.490	19.640
Ontvangsten	0	0	0	0	0	0
Saldo	-19.490	-19.640	-19.490	-19.640	-19.490	-19.640
Investerings						
Uitgaven	0	0	0	0	0	0
Ontvangsten	0	0	0	0	0	0
Saldo	0	0	0	0	0	0
Financiering						
Uitgaven	0	0	0	0	0	0
Ontvangsten	0	0	0	0	0	0
Saldo	0	0	0	0	0	0

Actieplan: 122: Samenwerking met kunstacademie Art'Iz

Samenwerking met kunstacademie Art'Iz

Van 01/01/2026 tot 31/12/2031

	2026	2027	2028	2029	2030	2031
Exploitatie						
Uitgaven	52.134	52.683	53.711	54.518	55.337	56.167
Ontvangsten	2.190	2.234	2.279	2.325	2.372	2.408
Saldo	-49.944	-50.449	-51.432	-52.193	-52.965	-53.759
Investerings						
Uitgaven	2.500	0	2.500	0	2.500	0
Ontvangsten	0	0	0	0	0	0
Saldo	-2.500	0	-2.500	0	-2.500	0
Financiering						
Uitgaven	0	0	0	0	0	0
Ontvangsten	0	0	0	0	0	0
Saldo	0	0	0	0	0	0

Actie: 1221: Opmaken en uitvoeren van een filiaalovereenkomst met Art'Iz

Opmaken en uitvoeren van een filiaalovereenkomst met de kunstacademie Art'Iz

Publieke info:

Art'IZ is een regionale kunstacademie die opleidingen aanbiedt in de domeinen beelden kunst, muziek en woord. De naam Art'Iz verwijst naar de kunstzinnige (Art) werking en naar de regio Izegem (Iz).

Van 01/01/2026 tot 31/12/2031

	2026	2027	2028	2029	2030	2031
Exploitatie						
Uitgaven	52.134	52.683	53.711	54.518	55.337	56.167
Ontvangsten	2.190	2.234	2.279	2.325	2.372	2.408
Saldo	-49.944	-50.449	-51.432	-52.193	-52.965	-53.759
Investerings						
Uitgaven	2.500	0	2.500	0	2.500	0
Ontvangsten	0	0	0	0	0	0
Saldo	-2.500	0	-2.500	0	-2.500	0
Financiering						
Uitgaven	0	0	0	0	0	0
Ontvangsten	0	0	0	0	0	0
Saldo	0	0	0	0	0	0

Actieplan: 123: Samenwerken met Wielsbeke

Samenwerken met Wielsbeke

Van 01/01/2026 tot 31/12/2031

	2026	2027	2028	2029	2030	2031
Exploitatie						
Uitgaven	26.796	27.332	27.879	28.437	29.005	29.585
Ontvangsten	11.500	11.500	11.500	11.500	11.500	11.500
Saldo	-15.296	-15.832	-16.379	-16.937	-17.505	-18.085
Investerings						
Uitgaven	0	0	0	0	0	0
Ontvangsten	0	0	0	0	0	0
Saldo	0	0	0	0	0	0
Financiering						
Uitgaven	0	0	0	0	0	0
Ontvangsten	0	0	0	0	0	0
Saldo	0	0	0	0	0	0

Actie: 1231: Uitvoeren en promotie van de zwembadovereenkomst met Wielsbeke

Uitvoeren en promotie van de zwembadovereenkomst met Wielsbeke

Van 01/01/2026 tot 31/12/2031

	2026	2027	2028	2029	2030	2031
Exploitatie						
Uitgaven	26.796	27.332	27.879	28.437	29.005	29.585
Ontvangsten	11.500	11.500	11.500	11.500	11.500	11.500
Saldo	-15.296	-15.832	-16.379	-16.937	-17.505	-18.085
Investerings						
Uitgaven	0	0	0	0	0	0
Ontvangsten	0	0	0	0	0	0
Saldo	0	0	0	0	0	0
Financiering						
Uitgaven	0	0	0	0	0	0
Ontvangsten	0	0	0	0	0	0
Saldo	0	0	0	0	0	0

Beleidsdoelstelling: 13: Het aanbieden van een kwalitatief zorgaanbod

Kwalitatieve omschrijving: Het lokaal bestuur van Oostrozebeke zet in op toegankelijke en kwaliteitsvolle zorg en ondersteuning voor ouderen.

Van 01/01/2026 tot 31/12/2031

	2026	2027	2028	2029	2030	2031
Exploitatie						
Uitgaven	894.982	829.608	826.835	838.305	849.877	861.781
Ontvangsten	5.198.019	5.260.771	5.359.523	5.466.175	5.569.989	5.679.029
Saldo	4.303.037	4.431.163	4.532.688	4.627.870	4.720.112	4.817.248
Investerings						
Uitgaven	152.009	80.000	111.250	89.000	20.000	14.000
Ontvangsten	0	7.500	0	0	0	0
Saldo	-152.009	-72.500	-111.250	-89.000	-20.000	-14.000
Financiering						
Uitgaven	0	0	0	0	0	0
Ontvangsten	0	0	0	0	0	0
Saldo	0	0	0	0	0	0

Actieplan: 131: Beheren van het woonzorgcentrum

beheren van het woonzorgcentrum

Van 01/01/2026 tot 31/12/2031

	2026	2027	2028	2029	2030	2031
Exploitatie						
Uitgaven	540.119	508.176	501.218	508.415	515.623	523.190
Ontvangsten	4.950.539	5.048.162	5.163.359	5.265.622	5.366.597	5.470.418
Saldo	4.410.420	4.539.986	4.662.141	4.757.207	4.850.974	4.947.228
Investerings						
Uitgaven	97.009	15.000	56.250	34.000	20.000	14.000
Ontvangsten	0	0	0	0	0	0
Saldo	-97.009	-15.000	-56.250	-34.000	-20.000	-14.000
Financiering						
Uitgaven	0	0	0	0	0	0
Ontvangsten	0	0	0	0	0	0
Saldo	0	0	0	0	0	0

Actie: 1311: Uitvoeren van het transparant opnamebeleid WZC

Uitvoeren van het transparant opnamebeleid en wachtlijstbeheer van het woonzorgcentrum Rozenberg.

Van 01/01/2026 tot 31/12/2031

	2026	2027	2028	2029	2030	2031
Exploitatie						
Uitgaven	0	0	0	0	0	0
Ontvangsten	4.950.039	5.047.662	5.162.859	5.265.122	5.366.097	5.469.918
Saldo	4.950.039	5.047.662	5.162.859	5.265.122	5.366.097	5.469.918
Investerings						
Uitgaven	0	0	0	0	0	0
Ontvangsten	0	0	0	0	0	0
Saldo	0	0	0	0	0	0
Financiering						
Uitgaven	0	0	0	0	0	0
Ontvangsten	0	0	0	0	0	0
Saldo	0	0	0	0	0	0

Actie: 1312: Realiseren comfortabele woon- en leefomgeving voor de bewoners

Realiseren van een comfortabele woon- en leefomgeving voor de bewoners in het WZC met bijzondere aandacht voor de huiselijkheid.

Van 01/01/2026 tot 31/12/2031

	2026	2027	2028	2029	2030	2031
Exploitatie						
Uitgaven	2.796	2.838	2.881	2.924	2.968	3.013
Ontvangsten	0	0	0	0	0	0
Saldo	-2.796	-2.838	-2.881	-2.924	-2.968	-3.013
Investerings						
Uitgaven	0	0	0	0	0	0
Ontvangsten	0	0	0	0	0	0
Saldo	0	0	0	0	0	0
Financiering						
Uitgaven	0	0	0	0	0	0
Ontvangsten	0	0	0	0	0	0
Saldo	0	0	0	0	0	0

Actie: 1313: Realiseren van kwalitatieve zorg op maat

Realiseren van kwalitatieve zorg op maat

Publieke info:

WZCRozenberg zorgt voor kwalitatieve zorg op maat door het inzetten van de nodige materialen en middelen. Dit omvat alle aspecten van de zorg, zoals lichamelijke verzorging, psychologische begeleiding, administratieve ondersteuning, animatieactiviteiten, ergotherapie, kinesithérapie, aangepaste voeding, gespecialiseerde zorg voor personen met dementie, palliatieve zorg, én de vergoeding van reiskosten voor vrijwilligers.

Zo kan WZCRozenberg een brede, persoonlijke en professionele ondersteuning bieden aan al haar bewoners.

Van 01/01/2026 tot 31/12/2031

	2026	2027	2028	2029	2030	2031
Exploitatie						
Uitgaven	537.323	505.338	498.337	505.491	512.655	520.177
Ontvangsten	500	500	500	500	500	500
Saldo	-536.823	-504.838	-497.837	-504.991	-512.155	-519.677
Investerings						
Uitgaven	97.009	15.000	56.250	34.000	20.000	14.000
Ontvangsten	0	0	0	0	0	0
Saldo	-97.009	-15.000	-56.250	-34.000	-20.000	-14.000
Financiering						
Uitgaven	0	0	0	0	0	0
Ontvangsten	0	0	0	0	0	0
Saldo	0	0	0	0	0	0

Actieplan: 132: Uitbouwen van een woon- en zorgzone

Uitbouwen van een woon-en zorgzone

Van 01/01/2026 tot 31/12/2031

	2026	2027	2028	2029	2030	2031
Exploitatie						
Uitgaven	131.335	122.477	124.663	126.891	129.165	131.484
Ontvangsten	56.375	52.969	33.769	35.363	35.363	36.956
Saldo	-74.960	-69.508	-90.894	-91.528	-93.802	-94.528
Investerings						
Uitgaven	55.000	55.000	55.000	55.000	0	0
Ontvangsten	0	0	0	0	0	0
Saldo	-55.000	-55.000	-55.000	-55.000	0	0
Financiering						
Uitgaven	0	0	0	0	0	0
Ontvangsten	0	0	0	0	0	0
Saldo	0	0	0	0	0	0

Actie: 1324: Dienstverlening voor senioren: samenwerking met Curando vzw

Dienstverlening voor senioren: samenwerking met Curando vzw

Van 01/01/2026 tot 31/12/2031

	2026	2027	2028	2029	2030	2031
Exploitatie						
Uitgaven	107.135	109.277	111.463	113.691	115.965	118.284
Ontvangsten	16.200	19.200	0	0	0	0
Saldo	-90.935	-90.077	-111.463	-113.691	-115.965	-118.284
Investerings						
Uitgaven	55.000	55.000	55.000	55.000	0	0
Ontvangsten	0	0	0	0	0	0
Saldo	-55.000	-55.000	-55.000	-55.000	0	0
Financiering						
Uitgaven	0	0	0	0	0	0
Ontvangsten	0	0	0	0	0	0
Saldo	0	0	0	0	0	0

Actie: 1325: Verder uitbouwen van een woon-en zorgzone

Het bestuur wil een aanbod uitbouwen om tegemoed te komen aan de noden van de senioren door o.a. het verder uitbouwen van het seniorenrestaurant en activiteiten voor senioren, kortom het uitbouwen van een zorgcampus.

Van 01/01/2026 tot 31/12/2031

	2026	2027	2028	2029	2030	2031
Exploitatie						
Uitgaven	24.200	13.200	13.200	13.200	13.200	13.200
Ontvangsten	40.175	33.769	33.769	35.363	35.363	36.956
Saldo	15.975	20.569	20.569	22.163	22.163	23.756
Investerings						
Uitgaven	0	0	0	0	0	0
Ontvangsten	0	0	0	0	0	0
Saldo	0	0	0	0	0	0
Financiering						
Uitgaven	0	0	0	0	0	0
Ontvangsten	0	0	0	0	0	0
Saldo	0	0	0	0	0	0

Actieplan: 133: Lokaal bestuur maakt werk v geïntegr breed onthaal door toegankelijk soc hulp- en dienstverl en door

Lokaal bestuur maakt werk van een geïntegreerd breed onthaal door te werken aan een toegankelijke sociale hulp- en dienstverlening en door onderbescherming tegen te gaan

Van 01/01/2026 tot 31/12/2031

	2026	2027	2028	2029	2030	2031
Exploitatie						
Uitgaven	139.246	113.455	115.072	116.721	118.402	119.997
Ontvangsten	131.421	99.007	100.811	102.654	104.541	107.214
Saldo	-7.825	-14.448	-14.261	-14.067	-13.861	-12.783
Investerings						
Uitgaven	0	0	0	0	0	0
Ontvangsten	0	0	0	0	0	0
Saldo	0	0	0	0	0	0
Financiering						
Uitgaven	0	0	0	0	0	0
Ontvangsten	0	0	0	0	0	0
Saldo	0	0	0	0	0	0

Actie: 1331: Het OCMW/Sociaal Huis is het plaatselijk info-en aanspreekpunt

Het OCMW/Sociaal Huis is het plaatselijk info-en aanspreekpunt waar burgers terecht kunnen met al hun vragen.

Van 01/01/2026 tot 31/12/2031

Actie: 1332: Toekennen van div vormen van fin en mat steun (voedselbed,aanvul steun,dringende med hulp illegalen)

Inwoners van Oostrozebeke kunnen bij het OCMW terecht voor verschillende vormen van financiële en materiële steun om een menswaardig leven te ondersteunen. Dit omvat onder andere voedselpakketten, aanvullende financiële steun, huisvuilzakken, vrijwilligersvergoedingen, ... Het OCMW staat klaar om inwoners op maat te helpen waar dat nodig is.

Van 01/01/2026 tot 31/12/2031

	2026	2027	2028	2029	2030	2031
Exploitatie						
Uitgaven	57.113	57.597	58.090	58.591	59.098	59.616
Ontvangsten	51.859	45.844	46.649	47.472	48.313	50.049
Saldo	-5.254	-11.753	-11.441	-11.119	-10.785	-9.567
Investerings						
Uitgaven	0	0	0	0	0	0
Ontvangsten	0	0	0	0	0	0
Saldo	0	0	0	0	0	0
Financiering						
Uitgaven	0	0	0	0	0	0
Ontvangsten	0	0	0	0	0	0
Saldo	0	0	0	0	0	0

Actie: 1333: Beroep doen op externe diensten/organisaties/personen ifv financiële of juridische problemen

Beroep doen op externe diensten/organisaties/personen in functie van financiële of juridische problemen.

Publieke info:

Dit betreft onder meer: budgetbeheer, budgetbegeleiding, juridische hulp, Dyzo (ondersteuning voor zelfstandigen), BIZ vrijwilligers, cursussen in samenwerking met OCMW's van Ingelmunster en Meulebeke en het CAW.

Van 01/01/2026 tot 31/12/2031

	2026	2027	2028	2029	2030	2031
Exploitatie						
Uitgaven	6.387	6.467	6.549	6.633	6.717	6.803
Ontvangsten	0	0	0	0	0	0
Saldo	-6.387	-6.467	-6.549	-6.633	-6.717	-6.803
Investerings						
Uitgaven	0	0	0	0	0	0
Ontvangsten	0	0	0	0	0	0
Saldo	0	0	0	0	0	0
Financiering						
Uitgaven	0	0	0	0	0	0
Ontvangsten	0	0	0	0	0	0
Saldo	0	0	0	0	0	0

Actie: 1334: Uitvoeren van diverse wettelijke opdrachten

Uitvoeren van diverse wettelijke opdrachten

Van 01/01/2026 tot 31/12/2031

	2026	2027	2028	2029	2030	2031
Exploitatie						
Uitgaven	67.746	41.271	42.191	43.132	44.096	44.960
Ontvangsten	72.241	45.842	46.841	47.861	48.907	49.844
Saldo	4.495	4.571	4.650	4.729	4.811	4.884
Investerings						
Uitgaven	0	0	0	0	0	0
Ontvangsten	0	0	0	0	0	0
Saldo	0	0	0	0	0	0
Financiering						
Uitgaven	0	0	0	0	0	0
Ontvangsten	0	0	0	0	0	0
Saldo	0	0	0	0	0	0

Actie: 1335: Verder uitbouwen van 'Het Huis van het Kind' o.a. gezinsbeleid

Verder uitbouwen van 'Het Huis van het Kind' o.a. gezinsbeleid

Publieke info:

Realiseren van een multidisciplinair, geïntegreerd en afgestemd aanbod ter ondersteuning van (aanstaande) gezinnen met kinderen en jongeren.

Van 01/01/2026 tot 31/12/2031

	2026	2027	2028	2029	2030	2031
Exploitatie						
Uitgaven	8.000	8.120	8.242	8.365	8.491	8.618
Ontvangsten	3.620	3.620	3.620	3.620	3.620	3.620
Saldo	-4.380	-4.500	-4.622	-4.745	-4.871	-4.998
Investerings						
Uitgaven	0	0	0	0	0	0
Ontvangsten	0	0	0	0	0	0
Saldo	0	0	0	0	0	0
Financiering						
Uitgaven	0	0	0	0	0	0
Ontvangsten	0	0	0	0	0	0
Saldo	0	0	0	0	0	0

Actie: 1336: Uitbouw van het GBO (geïntegreerd breed onthaal) samen met Midwest

Uitbouw van het GBO (geïntegreerd breed onthaal) samen met Midwest

Van 01/01/2026 tot 31/12/2031

	2026	2027	2028	2029	2030	2031
Exploitatie						
Uitgaven	0	0	0	0	0	0
Ontvangsten	3.701	3.701	3.701	3.701	3.701	3.701
Saldo	3.701	3.701	3.701	3.701	3.701	3.701
Investerings						
Uitgaven	0	0	0	0	0	0
Ontvangsten	0	0	0	0	0	0
Saldo	0	0	0	0	0	0
Financiering						
Uitgaven	0	0	0	0	0	0
Ontvangsten	0	0	0	0	0	0
Saldo	0	0	0	0	0	0

Actie: 1337: Aanbod voorzien voor anderstaligen (bv. praatgroep)

Aanbod voorzien voor anderstaligen (bv. Praatgroep)

Van 01/01/2026 tot 31/12/2031

Actieplan: 134: Lokaal bestuur neemt maatregelen die de lokale sociale hulp-en dienstverlening toegankelijk maken en

Lokaal bestuur neemt maatregelen die de lokale sociale hulp-en dienstverlening toegankelijk maken en verwijst door

Van 01/01/2026 tot 31/12/2031

	2026	2027	2028	2029	2030	2031
Exploitatie						
Uitgaven	31.888	34.408	34.428	34.449	34.470	34.491
Ontvangsten	31.416	31.435	31.455	31.476	31.497	31.518
Saldo	-472	-2.973	-2.973	-2.973	-2.973	-2.973
Investerings						
Uitgaven	0	10.000	0	0	0	0
Ontvangsten	0	7.500	0	0	0	0
Saldo	0	-2.500	0	0	0	0
Financiering						
Uitgaven	0	0	0	0	0	0
Ontvangsten	0	0	0	0	0	0
Saldo	0	0	0	0	0	0

Actie: 1341: Doorverwijzen naar en samenwerken met partners om de burgers te ondersteunen

Doorverwijzen naar en samenwerken met partners om de burgers te ondersteunen

Van 01/01/2026 tot 31/12/2031

	2026	2027	2028	2029	2030	2031
Exploitatie						
Uitgaven	1.500	1.500	1.500	1.500	1.500	1.500
Ontvangsten	1.000	1.000	1.000	1.000	1.000	1.000
Saldo	-500	-500	-500	-500	-500	-500
Investerings						
Uitgaven	0	0	0	0	0	0
Ontvangsten	0	0	0	0	0	0
Saldo	0	0	0	0	0	0
Financiering						
Uitgaven	0	0	0	0	0	0
Ontvangsten	0	0	0	0	0	0
Saldo	0	0	0	0	0	0

Actie: 1342: Verlenen tussenkomst om de sociale en culturele participatie te bevorderen

Verlenen van tussenkomsten om de sociale en culturele participatie te bevorderen

Publieke info:

Het betreft hier onder meer de vrijetijdstoelage, toelage kansarme kinderen, socupa (tussenkomsten social culturele participatie afgekort socupa), vrijetijdsparticipatie, diverse tussenkomsten en recuperaties.

Van 01/01/2026 tot 31/12/2031

	2026	2027	2028	2029	2030	2031
Exploitatie						
Uitgaven	6.900	9.400	9.400	9.400	9.400	9.400
Ontvangsten	354	354	354	354	354	354
Saldo	-6.546	-9.046	-9.046	-9.046	-9.046	-9.046
Investerings						
Uitgaven	0	0	0	0	0	0
Ontvangsten	0	0	0	0	0	0
Saldo	0	0	0	0	0	0
Financiering						
Uitgaven	0	0	0	0	0	0
Ontvangsten	0	0	0	0	0	0
Saldo	0	0	0	0	0	0

Actie: 1343: Werk maken van de toegang tot betaalbare, betrouwbare, duurzame en moderne energie voor iedereen.

Werk maken van de toegang tot betaalbare, betrouwbare, duurzame en moderne energie voor iedereen.

Publieke info:

Het lokaal bestuur ondersteunt en voorziet onder andere volgende maatregelen: lokale adviescommissie, budgetmeter, minimale levering aardgas, verwarmingstoelage, ...

Van 01/01/2026 tot 31/12/2031

	2026	2027	2028	2029	2030	2031
Exploitatie						
Uitgaven	21.988	22.008	22.028	22.049	22.070	22.091
Ontvangsten	30.012	30.031	30.051	30.072	30.093	30.114
Saldo	8.024	8.023	8.023	8.023	8.023	8.023
Investerings						
Uitgaven	0	0	0	0	0	0
Ontvangsten	0	0	0	0	0	0
Saldo	0	0	0	0	0	0
Financiering						
Uitgaven	0	0	0	0	0	0
Ontvangsten	0	0	0	0	0	0
Saldo	0	0	0	0	0	0

Actie: 1344: Actief beleid om mensen te huisvesten in kwaliteitsvolle/betaalbare woningen en voorkomen uithuiszet

Uitvoeren van een actief beleid om mensen te huisvesten in kwaliteitsvolle en betaalbare woningen en het voorkomen van uithuiszettingen.

Publieke info:

Voor de realisatie van een 'menswaardig' bestaan voor de inwoners van Oostrozebeke is een betaalbare, kwaliteitsvolle woning één van de noodzakelijke pijlers.

Van 01/01/2026 tot 31/12/2031

Actie: 1345: Mensen samenbrengen om te tuinieren in de volkstuin 't (h)of van Rozenberg

Mensen samenbrengen om te tuinieren in de volkstuin 't (h)of van Rozenberg.

Publieke info:

De volkstuin 't (h)of van Rozenberg brengt zowel bewoners van het WZC als inwoners van de gemeente samen om te tuinieren.

Van 01/01/2026 tot 31/12/2031

	2026	2027	2028	2029	2030	2031
Exploitatie						
Uitgaven	1.500	1.500	1.500	1.500	1.500	1.500
Ontvangsten	50	50	50	50	50	50
Saldo	-1.450	-1.450	-1.450	-1.450	-1.450	-1.450
Investerings						
Uitgaven	0	10.000	0	0	0	0
Ontvangsten	0	7.500	0	0	0	0
Saldo	0	-2.500	0	0	0	0
Financiering						
Uitgaven	0	0	0	0	0	0
Ontvangsten	0	0	0	0	0	0
Saldo	0	0	0	0	0	0

Actieplan: 135: Het begeleiden van mensen om langer thuis te wonen

het begeleiden van mensen om langer thuis te wonen

Van 01/01/2026 tot 31/12/2031

	2026	2027	2028	2029	2030	2031
Exploitatie						
Uitgaven	49.894	48.554	48.878	49.215	49.564	49.926
Ontvangsten	28.268	29.198	30.129	31.060	31.991	32.923
Saldo	-21.626	-19.356	-18.749	-18.155	-17.573	-17.003
Investerings						
Uitgaven	0	0	0	0	0	0
Ontvangsten	0	0	0	0	0	0
Saldo	0	0	0	0	0	0
Financiering						
Uitgaven	0	0	0	0	0	0
Ontvangsten	0	0	0	0	0	0
Saldo	0	0	0	0	0	0

Actie: 1351: Toekennen van thuiszorgtoelagen en waarderingspremies en onderzoek naar recht op zorgpremie

Toekennen van thuiszorgtoelagen en waarderingspremies en onderzoek naar recht op zorgpremie.

Publieke info:

Het lokaal bestuur kent toelagen toe om mensen langer thuis te laten wonen (bv. huisvuilafvalzakken in kader van incontinentie)

Van 01/01/2026 tot 31/12/2031

	2026	2027	2028	2029	2030	2031
Exploitatie						
Uitgaven	37.410	36.210	36.210	36.210	36.210	36.210
Ontvangsten	495	495	495	495	495	495
Saldo	-36.915	-35.715	-35.715	-35.715	-35.715	-35.715
Investerings						
Uitgaven	0	0	0	0	0	0
Ontvangsten	0	0	0	0	0	0
Saldo	0	0	0	0	0	0
Financiering						
Uitgaven	0	0	0	0	0	0
Ontvangsten	0	0	0	0	0	0
Saldo	0	0	0	0	0	0

Actie: 1352: Aanbieden van betaalbare en concurrentiële thuiszorgdiensten

Aanbieden van betaalbare en concurrentiële thuiszorgdiensten: klusjesdienst, Minder Mobielen Centrale/Mobitwin

Van 01/01/2026 tot 31/12/2031

	2026	2027	2028	2029	2030	2031
Exploitatie						
Uitgaven	9.984	9.844	10.168	10.505	10.854	11.216
Ontvangsten	27.273	28.203	29.134	30.065	30.996	31.928
Saldo	17.289	18.359	18.966	19.560	20.142	20.712
Investerings						
Uitgaven	0	0	0	0	0	0
Ontvangsten	0	0	0	0	0	0
Saldo	0	0	0	0	0	0
Financiering						
Uitgaven	0	0	0	0	0	0
Ontvangsten	0	0	0	0	0	0
Saldo	0	0	0	0	0	0

Actie: 1353: Coördineren van de zorg op maat via een thuiszorgcoördinator

Coördineren van de zorg op maat via een thuiszorgcoördinator

Van 01/01/2026 tot 31/12/2031

	2026	2027	2028	2029	2030	2031
Exploitatie						
Uitgaven	2.500	2.500	2.500	2.500	2.500	2.500
Ontvangsten	500	500	500	500	500	500
Saldo	-2.000	-2.000	-2.000	-2.000	-2.000	-2.000
Investerings						
Uitgaven	0	0	0	0	0	0
Ontvangsten	0	0	0	0	0	0
Saldo	0	0	0	0	0	0
Financiering						
Uitgaven	0	0	0	0	0	0
Ontvangsten	0	0	0	0	0	0
Saldo	0	0	0	0	0	0

Actieplan: 136: Het lokaal bestuur neemt de regierol op het vlak van het lokaal sociaal beleid

Het lokaal bestuur neemt de regierol op het vlak van het lokaal sociaal beleid

Van 01/01/2026 tot 31/12/2031

	2026	2027	2028	2029	2030	2031
Exploitatie						
Uitgaven	2.500	2.538	2.576	2.614	2.653	2.693
Ontvangsten	0	0	0	0	0	0
Saldo	-2.500	-2.538	-2.576	-2.614	-2.653	-2.693
Investerings						
Uitgaven	0	0	0	0	0	0
Ontvangsten	0	0	0	0	0	0
Saldo	0	0	0	0	0	0
Financiering						
Uitgaven	0	0	0	0	0	0
Ontvangsten	0	0	0	0	0	0
Saldo	0	0	0	0	0	0

Actie: 1361: Detecteren van de hiaten in de zorg en zoeken naar een oplossing

Detecteren van de hiaten in de zorg en zoeken naar een oplossing

Publieke info:

Het lokaal bestuur houdt in de gaten waar er tekorten of hiaten in de zorg zijn voor de inwoners van Oostrozebeke.

Wanneer dergelijke hiaten worden vastgesteld, zoekt de gemeente actief naar oplossingen of extra ondersteuning. Zo wil het lokaal bestuur ervoor zorgen dat iedereen toegang heeft tot de nodige zorg en hulp.

Van 01/01/2026 tot 31/12/2031

Actie: 1362: Coördineren door het lokaal woonoverleg van het lokaal sociaal woonbeleid

Coördineren door het lokaal woonoverleg van het lokaal sociaal woonbeleid en voldoen aan de wettelijke verplichtingen

Van 01/01/2026 tot 31/12/2031

Actie: 1363: Voorzien in een brugfiguur

Als lokaal bestuur willen we via een brugfiguur de samenwerking tussen scholen/ onderwijsinstellingen, gezinnen, het lokaal bestuur en de gemeentelijke diensten en alle betrokken partners versterken. Deze brugfiguur zorgt voor een vlotte afstemming en coördinatie rond thema's zoals armoedebestrijding, gelijke kansen en toegankelijke dienstverlening. Door dicht bij de gezinnen te staan, worden noden en behoeften snel opgemerkt en omgezet in gerichte acties. Zo bouwen we samen aan een warme, zorgzame en inclusieve gemeenschap waarin elke inwoner de juiste ondersteuning vindt.

Van 01/01/2026 tot 31/12/2031

	2026	2027	2028	2029	2030	2031
Exploitatie						
Uitgaven	2.500	2.538	2.576	2.614	2.653	2.693
Ontvangsten	0	0	0	0	0	0
Saldo	-2.500	-2.538	-2.576	-2.614	-2.653	-2.693
Investerings						
Uitgaven	0	0	0	0	0	0
Ontvangsten	0	0	0	0	0	0
Saldo	0	0	0	0	0	0
Financiering						
Uitgaven	0	0	0	0	0	0
Ontvangsten	0	0	0	0	0	0
Saldo	0	0	0	0	0	0

Beleidsdoelstelling: 14: Het lokaal bestuur werkt aan een duurzame gemeente

Kwalitatieve omschrijving: Het lokaal bestuur Oostrozebeke streeft een duurzaam beleid na. Dit omvat onder meer het verminderen van de CO-uitstoot, de omschakeling naar ledverlichting langs openbare wegen en de toepassing van energie-efficiënte oplossingen in de gebouwen. Daarnaast wordt er ook ingezet op het verminderen van afval.

Van 01/01/2026 tot 31/12/2031

	2026	2027	2028	2029	2030	2031
Exploitatie						
Uitgaven	1.112.936	1.065.430	1.088.810	1.107.743	1.180.536	1.150.249
Ontvangsten	407.541	402.541	385.274	385.274	385.274	385.274
Saldo	-705.395	-662.889	-703.536	-722.469	-795.262	-764.975
Investerings						
Uitgaven	166.678	35.000	22.180	10.000	17.500	5.000
Ontvangsten	25.000	0	0	0	0	0
Saldo	-141.678	-35.000	-22.180	-10.000	-17.500	-5.000
Financiering						
Uitgaven	0	0	0	0	0	0
Ontvangsten	0	0	0	0	0	0
Saldo	0	0	0	0	0	0

Actieplan: 141: Inzetten op integraal waterbeleid

Inzetten op integraal waterbeleid o.a. werken aan de kwaliteit van het grondwater en oppervlaktewater, de waterhuishouding en droogteplan

Van 01/01/2026 tot 31/12/2031

	2026	2027	2028	2029	2030	2031
Exploitatie						
Uitgaven	197.717	134.902	137.296	139.738	192.226	144.764
Ontvangsten	17.267	17.267	0	0	0	0
Saldo	-180.450	-117.635	-137.296	-139.738	-192.226	-144.764
Investerings						
Uitgaven	106.578	30.000	5.000	5.000	10.000	5.000
Ontvangsten	0	0	0	0	0	0
Saldo	-106.578	-30.000	-5.000	-5.000	-10.000	-5.000
Financiering						
Uitgaven	0	0	0	0	0	0
Ontvangsten	0	0	0	0	0	0
Saldo	0	0	0	0	0	0

Actie: 1411: Inzetten op integraal waterbeleid

Inzetten op integraal waterbeleid

Publieke info:

Het lokaal bestuur zet in op een integraal waterbeleid om veilig en duurzaam waterbeheer in Oostrozebeke te garanderen. Dit omvat het beheer van waterlopen, het opvolgen van grondwaterwinning en het uitbouwen en onderhouden van de waterzuiveringsinfrastructuur. Daarnaast worden huisaansluitingen en privaat rioleringsstelsel regelmatig gecontroleerd en gekeurd, en wordt het gemeentelijk uitvoeringsplan opgevolgd. De gemeente zorgt ook voor acties in het kader van RIO-act. Acties in het kader van RIO-act zorgen ervoor dat het gemeentelijk riool- en waterbeheer veilig, efficiënt en milieuvriendelijk verloopt. Dit omvat onder andere onderhoud, keuringen en maatregelen om wateroverlast en vervuiling te voorkomen.

Bestrijding van ratten maakt eveneens deel uit van dit geïntegreerde waterbeleid. Op deze manier wil Oostrozebeke een veilige, gezonde en goed beheerde leefomgeving garanderen voor al haar inwoners.

Van 01/01/2026 tot 31/12/2031

	2026	2027	2028	2029	2030	2031
Exploitatie						
Uitgaven	197.717	134.902	137.296	139.738	192.226	144.764
Ontvangsten	17.267	17.267	0	0	0	0
Saldo	-180.450	-117.635	-137.296	-139.738	-192.226	-144.764
Investerings						
Uitgaven	106.578	30.000	5.000	5.000	10.000	5.000
Ontvangsten	0	0	0	0	0	0
Saldo	-106.578	-30.000	-5.000	-5.000	-10.000	-5.000
Financiering						
Uitgaven	0	0	0	0	0	0
Ontvangsten	0	0	0	0	0	0
Saldo	0	0	0	0	0	0

Actie: 1412: Acties uit het hemelwater- en droogteplan

Acties uit het hemelwater- en droogteplan

Van 01/01/2026 tot 31/12/2031

Actie: 1413: Inzetten op goede waterhuishouding en het onderhoud van de rioleringen

Inzetten op goede waterhuishouding en het onderhoud van de rioleringen

Van 01/01/2026 tot 31/12/2031

Actieplan: 142: Het verminderen van afval

het verminderen van afval

Van 01/01/2026 tot 31/12/2031

	2026	2027	2028	2029	2030	2031
Exploitatie						
Uitgaven	878.389	895.188	912.860	930.886	949.272	968.026
Ontvangsten	384.024	384.024	384.024	384.024	384.024	384.024
Saldo	-494.365	-511.164	-528.836	-546.862	-565.248	-584.002
Investerings						
Uitgaven	0	0	0	0	0	0
Ontvangsten	0	0	0	0	0	0
Saldo	0	0	0	0	0	0
Financiering						
Uitgaven	0	0	0	0	0	0
Ontvangsten	0	0	0	0	0	0
Saldo	0	0	0	0	0	0

Actie: 1422: Sensibiliseren over en inzetten op selectieve inzameling

Sensibiliseren over en inzetten op een selectieve afvalinzameling

Publieke info:

Het betreft de organisatie van de afvalinzameling en verwerking (huisvuilophaling en containerpark, glasbollen), maar ook de sensibilisatie hieromtrent (o.a. werking van de Kringwinkel, ...)

Van 01/01/2026 tot 31/12/2031

	2026	2027	2028	2029	2030	2031
Exploitatie						
Uitgaven	878.389	895.188	912.860	930.886	949.272	968.026
Ontvangsten	384.024	384.024	384.024	384.024	384.024	384.024
Saldo	-494.365	-511.164	-528.836	-546.862	-565.248	-584.002
Investerings						
Uitgaven	0	0	0	0	0	0
Ontvangsten	0	0	0	0	0	0
Saldo	0	0	0	0	0	0
Financiering						
Uitgaven	0	0	0	0	0	0
Ontvangsten	0	0	0	0	0	0
Saldo	0	0	0	0	0	0

Actieplan: 143: Zorgen voor duurzaamheid

Zorgen voor duurzaamheid

Van 01/01/2026 tot 31/12/2031

	2026	2027	2028	2029	2030	2031
Exploitatie						
Uitgaven	36.830	35.340	38.654	37.119	39.038	37.459
Ontvangsten	6.250	1.250	1.250	1.250	1.250	1.250
Saldo	-30.580	-34.090	-37.404	-35.869	-37.788	-36.209
Investerings						
Uitgaven	60.100	5.000	17.180	5.000	7.500	0
Ontvangsten	25.000	0	0	0	0	0
Saldo	-35.100	-5.000	-17.180	-5.000	-7.500	0
Financiering						
Uitgaven	0	0	0	0	0	0
Ontvangsten	0	0	0	0	0	0
Saldo	0	0	0	0	0	0

Actie: 1433: Sensibiliseren van inwoners, bedrijven en eigen gemeentelijk personeel over duurzaamheid

sensibiliseren van inwoners, bedrijven en eigen gemeentelijk personeel over duurzaamheid

Publieke info:

De gemeente zet in op duurzaamheid en milieubewustzijn bij zowel inwoners, bedrijven als eigen medewerkers. Dit gebeurt via campagnes , het doorverwijzen en het advies van Energiesnoeiers, informatie over subsidiemogelijkheden en tips om bewust energie te besparen.

Van 01/01/2026 tot 31/12/2031

	2026	2027	2028	2029	2030	2031
Exploitatie						
Uitgaven	1.250	1.250	1.250	1.250	1.250	1.250
Ontvangsten	0	0	0	0	0	0
Saldo	-1.250	-1.250	-1.250	-1.250	-1.250	-1.250
Investerings						
Uitgaven	0	0	0	0	0	0
Ontvangsten	0	0	0	0	0	0
Saldo	0	0	0	0	0	0
Financiering						
Uitgaven	0	0	0	0	0	0
Ontvangsten	0	0	0	0	0	0
Saldo	0	0	0	0	0	0

Actie: 1434: Een nultolerantie voor zwerfvuil

Een nultolerantie voor zwerfvuil op het grondgebied Oostrozebeke

Publieke info:

Zwerfvuil bestrijden door te sensibiliseren, het organiseren en ondersteunen van opruimacties en het sanctioneren.

Van 01/01/2026 tot 31/12/2031

	2026	2027	2028	2029	2030	2031
Exploitatie						
Uitgaven	10.380	10.540	10.704	10.869	11.038	11.209
Ontvangsten	1.250	1.250	1.250	1.250	1.250	1.250
Saldo	-9.130	-9.290	-9.454	-9.619	-9.788	-9.959
Investerings						
Uitgaven	43.000	0	2.500	0	2.500	0
Ontvangsten	0	0	0	0	0	0
Saldo	-43.000	0	-2.500	0	-2.500	0
Financiering						
Uitgaven	0	0	0	0	0	0
Ontvangsten	0	0	0	0	0	0
Saldo	0	0	0	0	0	0

Actie: 1435: Faciliteren van een duurzame, toekomstgerichte ontwikkeling van de land- en tuinbouwbedrijven

Faciliteren van een duurzame, toekomstgerichte ontwikkeling van de land- en tuinbouwbedrijven

Van 01/01/2026 tot 31/12/2031

Actie: 1436: Verminderen van de CO2-uitstoot op het grondgebied

Verminderen van de CO2-uitstoot op het grondgebied

Van 01/01/2026 tot 31/12/2031

	2026	2027	2028	2029	2030	2031
Exploitatie						
Uitgaven	25.200	23.550	26.700	25.000	26.750	25.000
Ontvangsten	0	0	0	0	0	0
Saldo	-25.200	-23.550	-26.700	-25.000	-26.750	-25.000
Investerings						
Uitgaven	5.000	5.000	5.000	5.000	5.000	0
Ontvangsten	0	0	0	0	0	0
Saldo	-5.000	-5.000	-5.000	-5.000	-5.000	0
Financiering						
Uitgaven	0	0	0	0	0	0
Ontvangsten	0	0	0	0	0	0
Saldo	0	0	0	0	0	0

Actie: 1437: Uitvoeren lokaal energie- en klimaatpact (burgemeesterconvenant)

Acties als gevolg van het ondertekende "lokaal energie- en klimaatpact" (burgemeesterconvenant)

Publieke info:

Inzetten op rationeel energiegebruik, het stellen en uitvoeren van het actieplan in het kader van het burgemeestersconvenant

Van 01/01/2026 tot 31/12/2031

	2026	2027	2028	2029	2030	2031
Exploitatie						
Uitgaven	0	0	0	0	0	0
Ontvangsten	5.000	0	0	0	0	0
Saldo	5.000	0	0	0	0	0
Investerings						
Uitgaven	12.100	0	9.680	0	0	0
Ontvangsten	25.000	0	0	0	0	0
Saldo	12.900	0	-9.680	0	0	0
Financiering						
Uitgaven	0	0	0	0	0	0
Ontvangsten	0	0	0	0	0	0
Saldo	0	0	0	0	0	0

Actie: 1438: Faciliteren van hernieuwbare energieprojecten met burgerparticipatie en met energiegemeenschappen

Faciliteren van hernieuwbare energieprojecten met burgerparticipatie en met energiegemeenschappen

Van 01/01/2026 tot 31/12/2031

Beleidsdoelstelling: 15: Het uitvoeren van een lokaal woonbeleid

Kwalitatieve omschrijving: Het lokaal bestuur Oostrozebeke zet in op het uitvoeren van de Vlaamse beleidsprioriteiten van het woonbeleid. Deze prioriteiten zijn bedoeld om een divers en betaalbaar woonaanbod te waarborgen, de kwaliteit van het woningpatrimonium en de woonomgeving te verbeteren, en inwoners te informeren, adviseren en begeleiden over wonen.

Van 01/01/2026 tot 31/12/2031

	2026	2027	2028	2029	2030	2031
Exploitatie						
Uitgaven	10.000	10.000	10.000	10.000	10.000	10.000
Ontvangsten	0	0	0	0	0	0
Saldo	-10.000	-10.000	-10.000	-10.000	-10.000	-10.000
Investerings						
Uitgaven	0	0	0	0	0	0
Ontvangsten	0	0	0	0	0	0
Saldo	0	0	0	0	0	0
Financiering						
Uitgaven	0	0	0	0	0	0
Ontvangsten	0	0	0	0	0	0
Saldo	0	0	0	0	0	0

Actieplan: 151: Uitvoeren van de Vlaamse beleidsprioriteiten woonbeleid

	2026	2027	2028	2029	2030	2031
Exploitatie						
Uitgaven	10.000	10.000	10.000	10.000	10.000	10.000
Ontvangsten	0	0	0	0	0	0
Saldo	-10.000	-10.000	-10.000	-10.000	-10.000	-10.000
Investerings						
Uitgaven	0	0	0	0	0	0
Ontvangsten	0	0	0	0	0	0
Saldo	0	0	0	0	0	0
Financiering						
Uitgaven	0	0	0	0	0	0
Ontvangsten	0	0	0	0	0	0
Saldo	0	0	0	0	0	0

Actie: 1511: Zorgen voor een divers en betaalbaar woonaanbod afhankelijk van woonnoden

Zorgen voor een divers en betaalbaar woonaanbod afhankelijk van woonnoden

Van 01/01/2026 tot 31/12/2031

Actie: 1512: Informeren, adviseren en begeleiden van inwoners met vragen rond wonen

Informeren, adviseren en begeleiden van inwoners met vragen rond wonen

Publieke info:

"De kerncijfers van woonpremies 1x per jaar op het lokaal woonoverleg agenderen.

Informatie over gemeentelijke woonpremies beschikbaar stellen via Premiezoeker

Gestructureerde basisinformatie aanbieden over premies, woningkwaliteit en sociaal wonen

Inwoners ondersteunen bij admin. procedure ongeschikt of onbewoonbaarverklaring

Partnerschap aangaan met een energiehuis"

Van 01/01/2026 tot 31/12/2031

Actie: 1513: Bewaken van de kwaliteit van het woningpatrimonium en woonomgeving

Bewaken van de kwaliteit van het woningpatrimonium en de woonomgeving.

Van 01/01/2026 tot 31/12/2031

	2026	2027	2028	2029	2030	2031
Exploitatie						
Uitgaven	10.000	10.000	10.000	10.000	10.000	10.000
Ontvangsten	0	0	0	0	0	0
Saldo	-10.000	-10.000	-10.000	-10.000	-10.000	-10.000
Investerings						
Uitgaven	0	0	0	0	0	0
Ontvangsten	0	0	0	0	0	0
Saldo	0	0	0	0	0	0
Financiering						
Uitgaven	0	0	0	0	0	0
Ontvangsten	0	0	0	0	0	0
Saldo	0	0	0	0	0	0

Actieplannen zonder beleidsdoelstelling:

Actieplan: GBR-VBJ: Gecumuleerde budgettaire resultaat vorig boekjaar

Van 01/01/2025 tot 31/12/2031

	2026	2027	2028	2029	2030	2031
Exploitatie						
Uitgaven	0	0	0	0	0	0
Ontvangsten	0	0	0	0	0	0
Saldo	0	0	0	0	0	0
Investerings						
Uitgaven	0	0	0	0	0	0
Ontvangsten	0	0	0	0	0	0
Saldo	0	0	0	0	0	0
Financiering						
Uitgaven	0	0	0	0	0	0
Ontvangsten	0	0	0	0	0	0
Saldo	0	0	0	0	0	0

Actie: GBR-VBJ: Gecumuleerde budgettaire resultaat vorig boekjaar

Van 01/01/2025 tot 31/12/2031

	2026	2027	2028	2029	2030	2031
Exploitatie						
Uitgaven	0	0	0	0	0	0
Ontvangsten	0	0	0	0	0	0
Saldo	0	0	0	0	0	0
Investerings						
Uitgaven	0	0	0	0	0	0
Ontvangsten	0	0	0	0	0	0
Saldo	0	0	0	0	0	0
Financiering						
Uitgaven	0	0	0	0	0	0
Ontvangsten	0	0	0	0	0	0
Saldo	0	0	0	0	0	0



OOSTROZEBEKE
iedereen mee!

Overzicht verbonden entiteiten
Rapporteringperiode
Gemeente en OCMW
Oostrozebeke (NIS 37010)

Ministerieel besluit artikel 3 7°
2026-2031: raad 04/06/2026
E. Brengierstraat 6
8780 Oostrozebeke

Algemeen directeur
Financieel directeur

Carl Vereecke
Siegfried Masschaele

Overzicht van de verbonden entiteiten Gemeente

FINANCIELE VASTE ACTIVA

naam onderneming	aantal aandelen	nominale waarde	nog te storten bedrag	gestort bedrag	aankopen aandelen	verkopen aandelen	Herwaardering	Waardevermindering	boekwaarde
Vivus	160	2.000,00	1.500,00	500,00	0,00	0,00			500,00
Vl. Mij Watervoorziening	69.790	1.744.750,00	714.608,61	1.030.141,39	0,00	0,00			1.030.141,39
Interc. Ver. Vuilverwijdering	1.599	99.575,00	0,00	99.575,00	0,00	0,00		59.600,00	39.975,00
Gemeentelijke Holding A-aandelen	9.304	222.061,84	0,00	222.061,84	0,00	0,00		222.061,84	0,00
Gemeentelijke Holding B-aandelen	2.250	92.160,00	0,00	92.160,00	0,00	0,00		92.160,00	0,00
Elk zijn huis	1.200	743,68	0,00	743,68	0,00	0,00			743,68
Woonmaatschappij Thuiswest BV	5.000	250,00	185,92	64,08	0,00	0,00			64,08
West-Vlaamse Intercommunale	4.882	122.050,00	0,00	122.050,00	0,00	0,00			122.050,00
Poolstok	24	594,96	0,00	594,96	0,00	0,00			594,96
Dienstverlenende vereniging Midwest	80	2.000,00	0,00	2.000,00	0,00	0,00			2.000,00
FLUVIUS WEST: aandelen OV	10.918	136.475,51	0,00	136.475,51	0,00	0,00	0,01		136.475,52
FLUVIUS west: E, G, publigas en T,...	261.679	3.605.202,14	0,00	3.605.202,14	0,00	0,00	3.201.306,87	0,09	6.806.508,92
Zefier	439.821	35.527,16	0,00	35.527,16	0,00	0,00			35.527,16
CREAT aankoopcentrale (TMVS)	1	1.000,00	750,00	250,00	0,00	0,00			250,00
EthiasCo cvba	2	17.205,80	0,00	17.205,80	0,00	0,00			17.205,80
TOTAAL		6.081.596	717.045	5.364.552	0	0	3.201.307	373.822	8.192.037

OVERIGE VERBONDEN ENTITEITEN

naam vereniging/onderneming
Kerkfabriek Sint-Amandus
Kerkfabriek Sint-Jozef
Politiezone Midow
Hulpverleningszone Midwest
Woondienst Regio Izegem
Westtoer

Overzicht van de verbonden entiteiten OCMW

FINANCIELE VASTE ACTIVA

naam onderneming	aantal aandelen	nominale waarde	nog te storten bedrag	gestort bedrag	aankopen aandelen	verkopen aandelen	Herwaardering	Waardevermindering	boekwaarde
Poolstok	30	743,70	0,00	743,70	0,00	0,00	0,00	0,00	€ 743,70
EthiasCo cvba	3	25.808,70	0,00	25.808,70	0,00	0,00	0,00	0,00	€ 25.808,70
CREAT aankoopcentrale (TMVS)	5	5.000,00	3.750,00	1.250,00	0,00	0,00	0,00	0,00	€ 1.250,00
TOTAAL		31.552	3.750	27.802	0	0	0	0	27.802

OVERIGE VERBONDEN ENTITEITEN

naam vereniging/onderneming
Woondienst Regio Izegem

Overzicht van de verbonden entiteiten Geconsolideerd

ALGEMEEN TOTAAL		6.113.148	720.795	5.392.354	0	0	3.201.307	373.822	8.219.839
------------------------	--	------------------	----------------	------------------	----------	----------	------------------	----------------	------------------



OOSTROZEBEKE
iedereen mee!

Verbonden entiteiten
Rapporteringperiode
Gemeente en
OCMW
Oostrozebeke
(NIS 37010)

Ministerieel besluit artikel 3 7°
2026-2031: raad 04/06/2026

E. Brengierstraat 6
8780 Oostrozebeke

Algemeen directeur
Financieel directeur

Carl Vereecke
Siegfried Masschaele

Verbonden entiteiten Gemeente

Toegestane werkingssubsidies (in euro)

Naam	2026	2027	2028	2029	2030	2031	Totaal
VVSG	13.200	13.500	13.750	15.050	14.300	14.600	84.400
Stad-Land-schap 't West-Vlaamse hart	2.083	2.125	2.167	2.211	2.255	2.300	13.141
Subsidie gemeentelijk natuurontwikkelingsplan	1.500	1.500	1.500	1.500	1.500	1.500	9.000
Woondienst Regio Izegem	120.753	133.926	137.944	142.082	146.344	150.735	831.784
ILV Associatie Midwest / DVV Midwest	35.329	36.035	36.756	37.491	38.240	39.005	222.856
Kerkfabriek Sint-Jozef	20.000	20.000	20.000	20.000	20.000	20.000	120.000
Kerkfabriek Sint-Amand	50.000	50.000	40.000	40.000	40.000	40.000	260.000
Politiezone	997.164	1.143.254	1.171.835	1.201.131	1.231.160	1.261.939	7.006.483
Hulpverleningszone	213.490	221.063	233.344	241.494	249.898	258.566	1.417.855
IVIO	865.000	882.300	899.946	917.945	936.304	955.030	5.456.525
Kringwinkel	1.061	1.072	1.082	1.093	1.104	1.115	6.527
Dynamica	500	500	500	500	500	500	3.000
Zwembad Wielsbeke	26.796	27.332	27.879	28.437	29.005	29.585	169.034
Muziekonderwijs nv	34.510	35.028	35.553	36.086	36.628	37.177	214.982
Midwest Cycling	5.000	5.000	5.000	5.000	5.000	5.000	30.000
Harddraversmaatschappij De Mandel vzw	7.900	7.900	7.900	7.900	7.900	7.900	47.400
Herfstcriterium Oostrozebeke vzw	16.000	16.000	7.900	7.900	7.900	7.900	63.600
Kind en Preventie	130	130	130	130	130	130	780
CAW	350	358	365	372	379	387	2.211
Mivalti vzw	1.131	1.131	1.131	1.131	1.131	1.131	6.786
Vaderlandslievende verenigingen	298	298	298	298	298	298	1.788
Westtoer	2.346	2.393	2.441	2.490	2.539	2.590	14.799
De Mantel	1.000	1.000	1.000	1.000	1.000	1.000	6.000
M.U.G.	3.893	3.893	3.893	3.893	3.893	5.500	24.965
Vriendenkring civiele bescherming	250	250	250	250	250	250	1.500
Wildbeheereenheid De Mandelvallei vzw	150	150	150	150	150	150	900
Mayors for peace	50	50	50	50	50	50	300
Totaal	2.419.884	2.606.188	2.652.764	2.715.584	2.777.858	2.844.338	16.016.616

Verbonden entiteiten OCMW

Toegestane werkingssubsidies (in euro)

Naam	2026	2027	2028	2029	2030	2031	Totaal
Woondienst Regio Izegem	34.085	35.107	36.161	37.246	38.363	39.514	220.476
OCMW	150	150	150	150	150	150	900
Dyzo	500	500	500	500	500	500	3.000
Food savers Midwest	7.998	8.158	8.321	8.488	8.657	8.830	50.452
Curando vzw	107.100	109.242	111.427	113.655	115.928	118.247	675.599
	149.833	153.157	156.559	160.039	163.598	167.241	950.427

Algemeen totaal	2.569.717	2.759.345	2.809.323	2.875.623	2.941.456	3.011.579	16.967.043
------------------------	------------------	------------------	------------------	------------------	------------------	------------------	-------------------

Verbonden entiteiten Gemeente

Toegestane investeringssubsidies (in euro)

Naam	2026	2027	2028	2029	2030	2031	Totaal
Kerkfabriek Sint-Jozef	25.000	15.000	15.000	15.000	15.000	15.000	100.000
Kerkfabriek Sint-Amandus	25.000	15.000	15.000	15.000	15.000	15.000	100.000
Politiezone	56.594	67.913	56.594	56.594	56.594	79.232	373.521
Hulpverleningszone	54.783	56.153	58.995	58.995	60.470	61.982	351.378
Proximus	30.000	0	0	0	0	0	30.000
Totaal	191.377	154.066	145.589	145.589	147.064	171.214	954.899

Verbonden entiteiten OCMW

Toegestane investeringssubsidies (in euro)

Naam	2026	2027	2028	2029	2030	2031	Totaal
Curando vzw	55.000	55.000	55.000	55.000			220.000
Totaal	55.000	55.000	55.000	55.000	0	0	220.000

Algemeen totaal	246.377	209.066	200.589	200.589	147.064	171.214	1.174.899
------------------------	----------------	----------------	----------------	----------------	----------------	----------------	------------------

Beleidsdomein: 00 Algemene financiering

- BV0010 Algemene overdrachten tussen de verschillende bestuurlijke niveaus
- BV0020 Fiscale aangelegenheden
- BV0030 Financiële aangelegenheden
- BV0040 Transacties in verband met de openbare schuld
- BV0050 Patrimonium zonder maatschappelijk doel
- BV0090 Overige algemene financiering

Beleidsdomein: 01 Ondersteuning

- BV0100 Politieke organen
- BV0101 Officieel ceremonieel
- BV0110 Secretariaat
- BV0111 Fiscale en financiële diensten
- BV0112 Personeelsdienst en vorming
- BV0113 Archief
- BV0114 Organisatiebeheersing
- BV0115 Welzijn op het werk
- BV0119 Overige algemene diensten
- BV0190 Overig algemeen bestuur
- BV0400 Politiediensten
- BV0410 Brandweer
- BV0420 Dienst 100
- BV0430 Civiele bescherming
- BV0440 Overige hulpdiensten
- BV0450 Rechtspleging
- BV0460 Kinderbescherming
- BV0470 Dierenbescherming
- BV0480 Bestuurlijke preventie (incl. GAS)
- BV0490 Overige elementen van openbare orde en veiligheid
- BV0500 Handel en middenstand
- BV0510 Nijverheid
- BV0550 Tewerkstelling en activering
- BV0590 Overige economische zaken
- BV0790 Erediensten
- BV0791 Niet-confessionele levensbeschouwelijke gemeenschappen

Beleidsdomein: 02 Ruimte

- BV0200 Wegen
- BV0210 Openbaar vervoer
- BV0220 Parkeren
- BV0290 Overige mobiliteit en verkeer
- BV0300 Ophalen en verwerken van huishoudelijk afval
- BV0309 Overig afval- en materialenbeheer
- BV0310 Beheer van regen- en afvalwater
- BV0319 Overig waterbeheer
- BV0320 Sanering van bodemverontreiniging
- BV0329 Overige vermindering van milieuverontreiniging

BV0340 Aankoop, inrichting en beheer van natuur, groen en bos
BV0341 Erosiebestrijding
BV0349 Overige bescherming van biodiversiteit, landschappen en bodem
BV0350 Klimaat en energie
BV0380 Participatie en sensibilisatie
BV0381 Geïntegreerde milieuprojecten
BV0390 Overige milieubescherming
BV0530 Land-, tuin- & bosbouw
BV0540 Visvangst
BV0600 Ruimtelijke planning
BV0610 Gebiedsontwikkeling
BV0620 Grondbeleid voor wonen
BV0621 Bestrijding van krotwoningen
BV0622 Woonwagenterreinen
BV0629 Overig woonbeleid
BV0630 Watervoorziening
BV0640 Elektriciteitsvoorziening
BV0650 Gasvoorziening
BV0660 Communicatievoorzieningen
BV0670 Straatverlichting
BV0680 Groene ruimte
BV0690 Overige nutsvoorzieningen
BV0984 Ontsmetting en openbare reiniging

Beleidsdomein: 03 Mens

BV0130 Administratieve dienstverlening
BV0150 Internationale relaties
BV0151 Deelneming aan internationale organisaties en conferenties
BV0160 Hulp aan het buitenland
BV0170 Binnengemeentelijke decentralisatie
BV0171 Gemeentelijk/stedelijk wijkoverleg
BV0520 Toerisme - Onthaal en promotie
BV0521 Toerisme - Sectorondersteuning
BV0522 Toerisme - Infrastructuur
BV0529 Overige activiteiten inzake toerisme
BV0700 Musea
BV0701 Cultuurcentrum
BV0702 Schouwburg, concertgebouw, opera
BV0703 Openbare bibliotheken
BV0704 Gespecialiseerde bibliotheken
BV0705 Gemeenschapscentrum
BV0709 Overige culturele instellingen
BV0710 Feesten en plechtigheden
BV0711 Openluchtrecreatie
BV0712 Festivals
BV0719 Overige evenementen
BV0720 Monumentenzorg
BV0721 Archeologie
BV0729 Overig beleid inzake het erfgoed
BV0739 Overig kunst- en cultuurbeleid
BV0740 Sportsector- en verenigingsondersteuning
BV0741 Sportpromotie en -evenementen
BV0742 Sportinfrastructuur
BV0749 Overig sportbeleid
BV0750 Jeugdsector- en verenigingsondersteuning
BV0751 Gemeentelijke dienstverlening gericht op kinderen & jongeren
BV0752 Infrastructuur en faciliteiten ten behoeve van kinderen en jongeren
BV0759 Overige activiteiten met betrekking tot jeugd
BV0800 Gewoon basisonderwijs

BV0801 Buitengewoon basisonderwijs
BV0810 Gewoon secundair onderwijs
BV0814 Leren en werken
BV0815 Buitengewoon secundair onderwijs
BV0820 Deeltijds kunstonderwijs
BV0830 Centra voor volwassenenonderwijs
BV0835 Hoger onderwijs
BV0860 Centra voor leerlingenbegeleiding
BV0862 Huisvesting voor schoolgaanden
BV0869 Overige ondersteunende diensten voor het onderwijs
BV0870 Sociale voordelen
BV0879 Andere voordelen
BV0889 Ondersteunende diensten voor het algemeen onderwijsbeleid
BV0902 Integratie van personen met vreemde herkomst
BV0909 Overige verrichtingen inzake sociaal beleid
BV0910 Woningen voor personen met een handicap
BV0919 Overige activiteiten inzake ziekte en invaliditeit
BV0920 Werkloosheid
BV0940 Jeugdvoorzieningen
BV0941 Gezinsvervangende tehuizen
BV0942 Onderhoudsgelden
BV0943 Gezinshulp
BV0944 Preventieve gezinsondersteuning
BV0945 Kinderopvang
BV0990 Begraafplaatsen
BV0991 Crematoria
BV0992 Lijkbezorging

Beleidsdomein: 04 Zorg

BV0900 Sociale bijstand
BV0901 Voorschotten
BV0903 Lokale opvanginitiatieven voor asielzoekers
BV0905 Dienst voor juridische informatie en advies
BV0911 Diensten en voorzieningen voor personen met een handicap
BV0930 Sociale huisvesting
BV0946 Thuisbezorgde maaltijden
BV0947 Klusjesdienst
BV0948 Poetsdienst
BV0949 Overige gezinshulp
BV0950 Ouderenwoningen
BV0951 Dienstencentra
BV0952 Assistentiewoningen
BV0953 Woon- en zorgcentra
BV0954 Dagzorgcentra
BV0959 Overige verrichtingen betreffende ouderen
BV0980 Sociale geneeskunde
BV0982 Ziekenhuizen
BV0983 Andere verpleeg- en verzorgingsinrichtingen
BV0985 Gezondheidspromotie en ziektepreventie
BV0986 Eerstelijnsgezondheidszorg
BV0989 Overige dienstverlening inzake volksgezondheid

Overzicht opbrengst per belastingsoort

2026-2031

Journalvolnummers: Budg. 121489

Gemeente (0207.436.676)

Ernest Brengierstraat 6, 8780 Oostrozebeke

Algemeen directeur:: Carl Vereecke

OCMW (0212.205.415)

Ernest Brengierstraat 6, 8780 Oostrozebeke

Financieel directeur:: Siegfried Masschaele

Code ARK	Belasting	2026	2027	2028	2029	2030
7300	Opcentiemen op de onroerende voorheffing	4.245.312	4.355.332	4.511.118	4.866.972	5.007.325
7301	Aanvullende belasting op de personenbelasting	3.188.949	3.238.651	3.333.157	3.434.851	3.406.413
7302	Motorrijtuigen	164.403	167.759	171.115	173.974	176.797
7303	Gewestelijke milieuheffing	0	0	0	0	0
7304	Gewestbelasting op ongeschikte en/of onbewoonbare woningen	0	0	0	0	0
7305	Gewestbelasting op leegstand en verwaarlozing van bedrijfsruimten	0	0	0	0	0
7309	Andere aanvullende belastingen	0	0	0	0	0
7310	Aansluiting riolering	1.200	1.236	1.273	1.311	1.351
7311	Aansluiting waterleiding	0	0	0	0	0
7312	Vervoer van personen die overlast veroorzaken	0	0	0	0	0
7313	Valse alarmmeldingen	0	0	0	0	0
7314	Weghalen, bewaren in beslag genomen voertuigen	0	0	0	0	0
7315	Afgifte identiteitsbewijzen, paspoorten, trouwboekjes, uittreksels	95.836	98.711	101.673	104.722	107.864
7316	Aanvragen omgevingsvergunningen	49.000	50.470	51.984	53.544	55.150
7318	Andere belastingen op de afgifte van administratieve stukken	0	0	0	0	0
7319	Andere belastingen op prestaties	0	0	0	0	0

Code ARK	Belasting	2026	2027	2028	2029	2030
7320	Verwerving zate	0	0	0	0	0
7321	Leggen straten	0	0	0	0	0
7322	Leggen riolen	0	0	0	0	0
7323	Leggen trottoirs	0	0	0	0	0
7324	Leggen inritten in trottoirs	0	0	0	0	0
7325	Leggen waterleiding	0	0	0	0	0
7326	Urbanisatiebelasting	0	0	0	0	0
7329	Andere verhaalbelastingen	0	0	0	0	0
73300	Onderhoud rioolnet	0	0	0	0	0
73301	Op rioolnet aangesloten en aansluitbare gebouwen	0	0	0	0	0
73302	Op waterleidingsnet aangesloten en aansluitbare gebouwen	0	0	0	0	0
73303	Ruiming aalputten	0	0	0	0	0
73304	Afkoppelen hemelwater	0	0	0	0	0
73310	Verblijf lijkenhuis	0	0	0	0	0
73311	Begraving / bijzetting / verstrooiing	0	0	0	0	0
73312	Lijkenvervoer	0	0	0	0	0
73313	Graftekens	0	0	0	0	0
73314	Ontgraving	300	309	318	328	338
73320	Jaarlijkse huisvuilbelasting	0	0	0	0	0
73321	Jaarlijkse milieubelasting	0	0	0	0	0
73322	Diftar/ophaalronde	0	0	0	0	0
73323	Afgifte zakken, klevers, recipiënten	0	0	0	0	0
73324	Gebruik gemeentelijke containers	0	0	0	0	0
73325	Toegang recyclagepark	0	0	0	0	0

Code ARK	Belasting	2026	2027	2028	2029	2030
73326	Grof vuil	0	0	0	0	0
73327	Bedrijfsafval	0	0	0	0	0
73328	Sluikstorten	100	124	127	131	135
73329	Reinigen openbare weg	0	0	0	0	0
7339	Andere belastingen inzake openbare hygiëne	0	0	0	0	0
73400	Algemene bedrijfsbelasting	254.880	259.978	265.177	270.481	275.890
73401	Exploitatie hinderlijke inrichtingen	0	0	0	0	0
73402	Drijfkracht	0	0	0	0	0
73403	Groeven: zand, kiezel, klei	0	0	0	0	0
73404	Steenbakkerijen	0	0	0	0	0
73405	Tabakslijterijen	0	0	0	0	0
73406	Drankslijterijen	0	0	0	0	0
73407	Openblijven van drankgelegenheden na het sluitingsuur	0	0	0	0	0
73408	Nachtwinkels en phoneshops	0	0	0	0	0
73409	Barpersoneel	0	0	0	0	0
73410	Privé-clubs	0	0	0	0	0
73411	Banken en financieringsinstellingen	0	0	0	0	0
73412	Wedkantoren	0	0	0	0	0
73413	Leurhandel	0	0	0	0	0
73414	Taxidiensten	0	0	0	0	0
73415	Diensten verhuur voertuigen met bestuurder	0	0	0	0	0
73416	Stortplaatsen	0	0	0	0	0
73417	Stapelplaatsen voor schroot / oude achtergelaten voertuigen / materialen	0	0	0	0	0
73418	Tanks en vergaarbakken	0	0	0	0	0

Code ARK	Belasting	2026	2027	2028	2029	2030
73419	Verblijfsbelasting	0	0	0	0	0
73420	Kamers	0	0	0	0	0
73421	Kampeerterreinen / kampeerverblijfparken	0	0	0	0	0
73422	Reclameborden	0	0	0	0	0
73423	Lichtreclames	0	0	0	0	0
73424	Verspreiding kosteloos reclamedrukwerk	0	0	0	0	0
73425	Voertuigen met reclame	0	0	0	0	0
73426	Privé-wegwijzers	0	0	0	0	0
73499	Andere bedrijfsbelastingen	0	0	0	0	0
7350	Vermakelijkheden (festivals/evenementen)	0	0	0	0	0
7351	Vertoningen (films)	0	0	0	0	0
7352	Openbare bals	0	0	0	0	0
73600	Plaatsrecht markten	12.000	12.360	12.731	13.113	13.506
73601	Plaatsrecht kermissen	0	0	0	0	0
73602	Kaairechten	0	0	0	0	0
73603	Dagbladkiosken, frituurkramen, handelsinrichtingen	0	0	0	0	0
73604	Strandexploitaties	0	0	0	0	0
73605	Benzine-, olie- en persdrukpompen	0	0	0	0	0
73606	Automatische verdelers	0	0	0	0	0
73607	Standplaatsen huurrijtuigen	0	0	0	0	0
73608	Terrassen, tafels, stoelen	0	0	0	0	0
73609	Masten en pylonen	81.000	83.430	85.933	88.511	91.166
73610	Andere inname openbaar domein	0	0	0	0	0
73611	Parkeren	0	0	0	0	0

Code ARK	Belasting	2026	2027	2028	2029	2030
73699	Andere belastingen op het gebruik van het openbaar domein	0	0	0	0	0
7370	Bouwen	0	0	0	0	0
7371	Niet-bebouwde gronden	0	0	0	0	0
7372	Niet-bebouwde percelen	0	0	0	0	0
7373	Ontbreken van parkeerplaatsen	0	0	0	0	0
7374	Leegstaande woningen en gebouwen	59.400	59.400	59.400	59.400	59.400
7375	Krotten / verwaarloosde, ongeschikte of onbewoonbare woningen en gebouwen	35.000	35.000	35.000	35.000	35.000
7376	Leegstand / verkrotting bedrijfsruimten	1.296	1.296	1.296	1.296	1.296
7377	Tweede verblijven	22.800	23.680	24.560	25.440	26.320
7379	Andere belastingen op patrimonium	0	0	0	0	0
7380	Algemene gemeentebelasting	219.078	223.459	227.928	232.487	237.137
7381	Luxepaarden	0	0	0	0	0
7382	Honden	0	0	0	0	0
7389	Overige andere belastingen	0	0	0	0	0
7390	GAS-boetes voor lichte snelheidsovertredingen (GAS 5)	0	75.000	75.000	75.000	75.000
7391	GAS-boetes voor inbreuken inzake stilstaan, parkeren en autoluwe zones (GAS 4)	0	0	0	0	0
7392	Andere GAS-boetes	2.100	2.100	2.100	2.100	2.100
7393	Andere GAS-boetes	0	0	0	0	0
7394	Andere GAS-boetes	0	0	0	0	0
7395	Andere GAS-boetes	0	0	0	0	0
7396	Boetes in het kader van de lage emissiezone	0	0	0	0	0
7397	Andere administratieve sancties	0	0	0	0	0
7398	Andere administratieve sancties	0	0	0	0	0

Code ARK	Belasting	2026	2027	2028	2029	2030
7399	Andere administratieve sancties	0	0	0	0	0

Code ARK	Belasting	2031
7300	Opcentiemen op de onroerende voorheffing	5.151.397
7301	Aanvullende belasting op de personenbelasting	3.482.380
7302	Motorrijtuigen	179.679
7303	Gewestelijke milieuheffing	0
7304	Gewestbelasting op ongeschikte en/of onbewoonbare woningen	0
7305	Gewestbelasting op leegstand en verwaarlozing van bedrijfsruimten	0
7309	Andere aanvullende belastingen	0
7310	Aansluiting riolering	1.391
7311	Aansluiting waterleiding	0
7312	Vervoer van personen die overlast veroorzaken	0
7313	Valse alarmmeldingen	0
7314	Weghalen, bewaren in beslag genomen voertuigen	0
7315	Afgifte identiteitsbewijzen, paspoorten, trouwboekjes, uittreksels	111.101
7316	Aanvragen omgevingsvergunningen	56.804
7318	Andere belastingen op de afgifte van administratieve stukken	0
7319	Andere belastingen op prestaties	0
7320	Verwerving zate	0
7321	Leggen straten	0
7322	Leggen riolen	0
7323	Leggen trottoirs	0

Code ARK	Belasting	2031
7324	Leggen inritten in trottoirs	0
7325	Leggen waterleiding	0
7326	Urbanisatiebelasting	0
7329	Andere verhaalbelastingen	0
73300	Onderhoud rioolnet	0
73301	Op rioolnet aangesloten en aansluitbare gebouwen	0
73302	Op waterleidingsnet aangesloten en aansluitbare gebouwen	0
73303	Ruiming aalputten	0
73304	Afkoppelen hemelwater	0
73310	Verblijf lijkenhuis	0
73311	Begraving / bijzetting / verstrooiing	0
73312	Lijkenvervoer	0
73313	Graftekens	0
73314	Ontgraving	348
73320	Jaarlijkse huisvuilbelasting	0
73321	Jaarlijkse milieubelasting	0
73322	Diftar/ophaalronde	0
73323	Afgifte zakken, klevers, recipiënten	0
73324	Gebruik gemeentelijke containers	0
73325	Toegang recyclagepark	0
73326	Grof vuil	0
73327	Bedrijfsafval	0
73328	Sluikstorten	139
73329	Reinigen openbare weg	0

Code ARK	Belasting	2031
7339	Andere belastingen inzake openbare hygiëne	0
73400	Algemene bedrijfsbelasting	281.408
73401	Exploitatie hinderlijke inrichtingen	0
73402	Drijfkracht	0
73403	Groeven: zand, kiezel, klei	0
73404	Steenbakkerijen	0
73405	Tabakslijterijen	0
73406	Drankslijterijen	0
73407	Openblijven van drankgelegenheden na het sluitingsuur	0
73408	Nachtwinkels en phoneshops	0
73409	Barpersoneel	0
73410	Privé-clubs	0
73411	Banken en financieringsinstellingen	0
73412	Wedkantoren	0
73413	Leurhandel	0
73414	Taxidiensten	0
73415	Diensten verhuur voertuigen met bestuurder	0
73416	Stortplaatsen	0
73417	Stapelplaatsen voor schroot / oude achtergelaten voertuigen / materialen	0
73418	Tanks en vergaarbakken	0
73419	Verblijfsbelasting	0
73420	Kamers	0
73421	Kampeerterreinen / kampeerverblijfparken	0
73422	Reclameborden	0

Code ARK	Belasting	2031
73423	Lichtreclames	0
73424	Verspreiding kosteloos reamedrukwerk	0
73425	Voertuigen met reclame	0
73426	Privé-wegwijzers	0
73499	Andere bedrijfsbelastingen	0
7350	Vermakelijkheden (festivals/evenementen)	0
7351	Vertoningen (films)	0
7352	Openbare bals	0
73600	Plaatsrecht markten	13.911
73601	Plaatsrecht kermissen	0
73602	Kaairechten	0
73603	Dagbladkiosken, frituurkramen, handelsinrichtingen	0
73604	Strandexploitaties	0
73605	Benzine-, olie- en persdrukpompen	0
73606	Automatische verdelers	0
73607	Standplaatsen huurrijtuigen	0
73608	Terrassen, tafels, stoelen	0
73609	Masten en pylonen	93.901
73610	Andere inname openbaar domein	0
73611	Parkeren	0
73699	Andere belastingen op het gebruik van het openbaar domein	0
7370	Bouwen	0
7371	Niet-bebouwde gronden	0
7372	Niet-bebouwde percelen	0

Code ARK	Belasting	2031
7373	Ontbreken van parkeerplaatsen	0
7374	Leegstaande woningen en gebouwen	59.400
7375	Krotten / verwaarloosde, ongeschikte of onbewoonbare woningen en gebouwen	35.000
7376	Leegstand / verkrotting bedrijfsruimten	1.296
7377	Tweede verblijven	27.200
7379	Andere belastingen op patrimonium	0
7380	Algemene gemeentebelasting	241.879
7381	Luxepaarden	0
7382	Honden	0
7389	Overige andere belastingen	0
7390	GAS-boetes voor lichte snelheidsovertredingen (GAS 5)	75.000
7391	GAS-boetes voor inbreuken inzake stilstaan, parkeren en autoluwe zones (GAS 4)	0
7392	Andere GAS-boetes	2.100
7393	Andere GAS-boetes	0
7394	Andere GAS-boetes	0
7395	Andere GAS-boetes	0
7396	Boetes in het kader van de lage emissiezone	0
7397	Andere administratieve sancties	0
7398	Andere administratieve sancties	0
7399	Andere administratieve sancties	0



Overzicht opbrengst per retributiesoort

2026-2031

Journalvolnummers: Budg. 121489

Gemeente (0207.436.676)

Ernest Brengierstraat 6, 8780 Oostrozebeke

Algemeen directeur:: Carl Vereecke

OCMW (0212.205.415)

Ernest Brengierstraat 6, 8780 Oostrozebeke

Financieel directeur:: Siegfried Masschaele

Code ARK	Retributie	2026	2027	2028	2029	2030
70000	Identiteitsbewijzen, verblijfsdocumenten, paspoorten, trouwboekjes, uittreksels	2.125	2.125	2.125	2.125	2.125
70001	Omgevingsvergunningen	3.250	3.250	3.250	3.250	3.250
70002	Conformiteitsattesten	0	0	0	0	0
70003	Vastgoedinformatie	0	0	0	0	0
70004	Retributies voor andere stukken	0	0	0	0	0
70005	Retributies voor andere stukken	0	0	0	0	0
70006	Retributies voor andere stukken	0	0	0	0	0
70007	Retributies voor andere stukken	0	0	0	0	0
70008	Retributies voor andere stukken	0	0	0	0	0
70009	Retributies voor andere stukken	0	0	0	0	0
70010	Weginfrastructuur	0	0	0	0	0
70011	Onderhoud rioolnet	0	0	0	0	0
70012	Retributies voor andere werken voor derden	0	0	0	0	0
70013	Retributies voor andere werken voor derden	0	0	0	0	0
70014	Retributies voor andere werken voor derden	0	0	0	0	0
70015	Retributies voor andere werken voor derden	0	0	0	0	0
70016	Retributies voor andere werken voor derden	0	0	0	0	0
70017	Retributies voor andere werken voor derden	0	0	0	0	0

Code ARK	Retributie	2026	2027	2028	2029	2030
70018	Retributies voor andere werken voor derden	0	0	0	0	0
70019	Retributies voor andere werken voor derden	0	0	0	0	0
70020	Begraving / bijzetting / verstrooiing	28.100	28.100	28.100	28.100	28.100
70021	Graftekens	0	0	0	0	0
70022	Ontgraving	0	0	0	0	0
70023	Andere retributies inzake begraafplaatsen en lijkbezorging	1.200	1.200	1.200	1.200	1.200
70024	Andere retributies inzake begraafplaatsen en lijkbezorging	0	0	0	0	0
70025	Andere retributies inzake begraafplaatsen en lijkbezorging	0	0	0	0	0
70026	Andere retributies inzake begraafplaatsen en lijkbezorging	0	0	0	0	0
70027	Andere retributies inzake begraafplaatsen en lijkbezorging	0	0	0	0	0
70028	Andere retributies inzake begraafplaatsen en lijkbezorging	0	0	0	0	0
70029	Andere retributies inzake begraafplaatsen en lijkbezorging	0	0	0	0	0
70030	Diftar/ophaalronde	0	0	0	0	0
70031	Zakken, klevers, recipiënten	383.524	383.524	383.524	383.524	383.524
70032	Gebruik gemeentelijke containers	0	0	0	0	0
70033	Toegang recyclagepark	0	0	0	0	0
70034	Grof vuil	0	0	0	0	0
70035	Bedrijfsafval	0	0	0	0	0
70036	Opruiming sluikestorten	0	0	0	0	0
70037	Reinigen openbare weg	0	0	0	0	0
70038	Andere retributies inzake openbare hygiëne	0	0	0	0	0
70039	Andere retributies inzake openbare hygiëne	0	0	0	0	0
70040	Vergunningen	0	0	0	0	0
70041	Bestuurderspassen	0	0	0	0	0
70042	Standplaatsmachtigingen	0	0	0	0	0

Code ARK	Retributie	2026	2027	2028	2029	2030
70043	Andere retributies inzake individueel bezoldigd personenvervoer	0	0	0	0	0
70044	Andere retributies inzake individueel bezoldigd personenvervoer	0	0	0	0	0
70045	Andere retributies inzake individueel bezoldigd personenvervoer	0	0	0	0	0
70046	Andere retributies inzake individueel bezoldigd personenvervoer	0	0	0	0	0
70047	Andere retributies inzake individueel bezoldigd personenvervoer	0	0	0	0	0
70048	Andere retributies inzake individueel bezoldigd personenvervoer	0	0	0	0	0
70049	Andere retributies inzake individueel bezoldigd personenvervoer	0	0	0	0	0
70050	Plaatsrecht markten	0	0	0	0	0
70051	Plaatsrecht kermissen	2.650	2.700	2.725	2.750	2.800
70052	Kaairechten	0	0	0	0	0
70053	Dagbladkiosken, frituurkramen, handelsinrichtingen	0	0	0	0	0
70054	Automatische verdelers	0	0	0	0	0
70055	Terrassen, tafels, stoelen	0	0	0	0	0
70056	Inname openbaar domein voor werken	0	0	0	0	0
70057	Inname openbaar domein voor werken aan nutsvoorzieningen	0	0	0	0	0
70058	Parkeervergoedingen	350	350	350	350	350
70059	Toegang lage emissiezone	0	0	0	0	0
70060	Huur van lokale infrastructuur	115.227	117.437	119.689	121.985	124.927
70061	Ontlening van materiaal	2.055	2.055	2.055	2.055	2.096

Code ARK	Retributie	2026	2027	2028	2029	2030
70062	Andere retributies inzake gebruik van openbaar domein en publieke middelen	0	0	0	0	0
70063	Andere retributies inzake gebruik van openbaar domein en publieke middelen	0	0	0	0	0
70064	Andere retributies inzake gebruik van openbaar domein en publieke middelen	0	0	0	0	0
70065	Andere retributies inzake gebruik van openbaar domein en publieke middelen	0	0	0	0	0
70066	Andere retributies inzake gebruik van openbaar domein en publieke middelen	0	0	0	0	0
70067	Andere retributies inzake gebruik van openbaar domein en publieke middelen	0	0	0	0	0
70068	Andere retributies inzake gebruik van openbaar domein en publieke middelen	0	0	0	0	0
70069	Andere retributies inzake gebruik van openbaar domein en publieke middelen	0	0	0	0	0
70070	Onderwijs en kinder- en jeugdwerking	298.250	299.100	301.726	304.378	307.057
70071	Sportactiviteiten	24.670	24.794	25.228	25.044	25.177
70072	Andere retributies inzake onderwijs, jeugdwerking en sportactiviteiten	0	0	0	0	0
70073	Andere retributies inzake onderwijs, jeugdwerking en sportactiviteiten	0	0	0	0	0
70074	Andere retributies inzake onderwijs, jeugdwerking en sportactiviteiten	0	0	0	0	0
70075	Andere retributies inzake onderwijs, jeugdwerking en sportactiviteiten	0	0	0	0	0
70076	Andere retributies inzake onderwijs, jeugdwerking en sportactiviteiten	0	0	0	0	0
70077	Andere retributies inzake onderwijs, jeugdwerking en sportactiviteiten	0	0	0	0	0

Code ARK	Retributie	2026	2027	2028	2029	2030
70078	Andere retributies inzake onderwijs, jeugdwerking en sportactiviteiten	0	0	0	0	0
70079	Andere retributies inzake onderwijs, jeugdwerking en sportactiviteiten	0	0	0	0	0
70080	Toerisme, culturele activiteiten en musea	3.300	3.300	3.300	3.300	3.300
70081	Bibliotheekdiensten	8.500	6.500	6.500	6.500	6.500
70082	Andere retributies inzake toerisme en cultuur	0	0	0	0	0
70083	Andere retributies inzake toerisme en cultuur	0	0	0	0	0
70084	Andere retributies inzake toerisme en cultuur	0	0	0	0	0
70085	Andere retributies inzake toerisme en cultuur	0	0	0	0	0
70086	Andere retributies inzake toerisme en cultuur	0	0	0	0	0
70087	Andere retributies inzake toerisme en cultuur	0	0	0	0	0
70088	Andere retributies inzake toerisme en cultuur	0	0	0	0	0
70089	Andere retributies inzake toerisme en cultuur	0	0	0	0	0
70090	Andere retributies	11.000	11.000	11.000	11.000	11.000
70091	Andere retributies	0	0	0	0	0
70092	Andere retributies	0	0	0	0	0
70093	Andere retributies	0	0	0	0	0
70094	Andere retributies	0	0	0	0	0
70095	Andere retributies	0	0	0	0	0
70096	Andere retributies	0	0	0	0	0
70097	Andere retributies	0	0	0	0	0
70098	Andere retributies	0	0	0	0	0
70099	Andere retributies	0	0	0	0	0

Code ARK	Retributie	2031
70000	Identiteitsbewijzen, verblijfsdocumenten, paspoorten, trouwboekjes, uittreksels	2.125
70001	Omgevingsvergunningen	3.250
70002	Conformiteitsattesten	0
70003	Vastgoedinformatie	0
70004	Retributies voor andere stukken	0
70005	Retributies voor andere stukken	0
70006	Retributies voor andere stukken	0
70007	Retributies voor andere stukken	0
70008	Retributies voor andere stukken	0
70009	Retributies voor andere stukken	0
70010	Weginfrastructuur	0
70011	Onderhoud rioolnet	0
70012	Retributies voor andere werken voor derden	0
70013	Retributies voor andere werken voor derden	0
70014	Retributies voor andere werken voor derden	0
70015	Retributies voor andere werken voor derden	0
70016	Retributies voor andere werken voor derden	0
70017	Retributies voor andere werken voor derden	0
70018	Retributies voor andere werken voor derden	0
70019	Retributies voor andere werken voor derden	0
70020	Begraving / bijzetting / verstrooiing	28.100
70021	Graftekens	0
70022	Ontgraving	0
70023	Andere retributies inzake begraafplaatsen en lijkbezorging	1.200

Code ARK	Retributie	2031
70024	Andere retributies inzake begraafplaatsen en lijkbezorging	0
70025	Andere retributies inzake begraafplaatsen en lijkbezorging	0
70026	Andere retributies inzake begraafplaatsen en lijkbezorging	0
70027	Andere retributies inzake begraafplaatsen en lijkbezorging	0
70028	Andere retributies inzake begraafplaatsen en lijkbezorging	0
70029	Andere retributies inzake begraafplaatsen en lijkbezorging	0
70030	Diftar/ophaalronde	0
70031	Zakken, klevers, recipiënten	383.524
70032	Gebruik gemeentelijke containers	0
70033	Toegang recyclagepark	0
70034	Grof vuil	0
70035	Bedrijfsafval	0
70036	Opruiming sluikstorten	0
70037	Reinigen openbare weg	0
70038	Andere retributies inzake openbare hygiëne	0
70039	Andere retributies inzake openbare hygiëne	0
70040	Vergunningen	0
70041	Bestuurderspassen	0
70042	Standplaatsmachtigingen	0
70043	Andere retributies inzake individueel bezoldigd personenvervoer	0
70044	Andere retributies inzake individueel bezoldigd personenvervoer	0
70045	Andere retributies inzake individueel bezoldigd personenvervoer	0

Code ARK	Retributie	2031
70046	Andere retributies inzake individueel bezoldigd personenvervoer	0
70047	Andere retributies inzake individueel bezoldigd personenvervoer	0
70048	Andere retributies inzake individueel bezoldigd personenvervoer	0
70049	Andere retributies inzake individueel bezoldigd personenvervoer	0
70050	Plaatsrecht markten	0
70051	Plaatsrecht kermissen	2.825
70052	Kaairechten	0
70053	Dagbladkiosken, frituurkramen, handelsinrichtingen	0
70054	Automatische verdelers	0
70055	Terrassen, tafels, stoelen	0
70056	Inname openbaar domein voor werken	0
70057	Inname openbaar domein voor werken aan nutsvoorzieningen	0
70058	Parkeervergoedingen	350
70059	Toegang lage emissiezone	0
70060	Huur van lokale infrastructuur	126.713
70061	Ontlening van materiaal	2.138
70062	Andere retributies inzake gebruik van openbaar domein en publieke middelen	0
70063	Andere retributies inzake gebruik van openbaar domein en publieke middelen	0
70064	Andere retributies inzake gebruik van openbaar domein en publieke middelen	0

Code ARK	Retributie	2031
70065	Andere retributies inzake gebruik van openbaar domein en publieke middelen	0
70066	Andere retributies inzake gebruik van openbaar domein en publieke middelen	0
70067	Andere retributies inzake gebruik van openbaar domein en publieke middelen	0
70068	Andere retributies inzake gebruik van openbaar domein en publieke middelen	0
70069	Andere retributies inzake gebruik van openbaar domein en publieke middelen	0
70070	Onderwijs en kinder- en jeugdwerking	309.763
70071	Sportactiviteiten	25.310
70072	Andere retributies inzake onderwijs, jeugdwerking en sportactiviteiten	0
70073	Andere retributies inzake onderwijs, jeugdwerking en sportactiviteiten	0
70074	Andere retributies inzake onderwijs, jeugdwerking en sportactiviteiten	0
70075	Andere retributies inzake onderwijs, jeugdwerking en sportactiviteiten	0
70076	Andere retributies inzake onderwijs, jeugdwerking en sportactiviteiten	0
70077	Andere retributies inzake onderwijs, jeugdwerking en sportactiviteiten	0
70078	Andere retributies inzake onderwijs, jeugdwerking en sportactiviteiten	0
70079	Andere retributies inzake onderwijs, jeugdwerking en sportactiviteiten	0
70080	Toerisme, culturele activiteiten en musea	3.300
70081	Bibliotheekdiensten	6.500

Code ARK	Retributie	2031
70082	Andere retributies inzake toerisme en cultuur	0
70083	Andere retributies inzake toerisme en cultuur	0
70084	Andere retributies inzake toerisme en cultuur	0
70085	Andere retributies inzake toerisme en cultuur	0
70086	Andere retributies inzake toerisme en cultuur	0
70087	Andere retributies inzake toerisme en cultuur	0
70088	Andere retributies inzake toerisme en cultuur	0
70089	Andere retributies inzake toerisme en cultuur	0
70090	Andere retributies	11.000
70091	Andere retributies	0
70092	Andere retributies	0
70093	Andere retributies	0
70094	Andere retributies	0
70095	Andere retributies	0
70096	Andere retributies	0
70097	Andere retributies	0
70098	Andere retributies	0
70099	Andere retributies	0



OOSTROZEBEKE
iedereen mee!

Ontvangsten en uitgaven voor exploitatie, investeringen en financiering per beleidsveld

2026-2031

Journalvolnummers: Budg. 121489

Gemeente (0207.436.676)

Ernest Brengierstraat 6, 8780 Oostrozebeke

Algemeen directeur:: Carl Vereecke

OCMW (0212.205.415)

Ernest Brengierstraat 6, 8780 Oostrozebeke

Financieel directeur:: Siegfried Masschaele

Beleidsveld: BV0010: Algemene overdrachten tussen de verschillende bestuurlijke niveaus

	2026	2027	2028	2029	2030	2031
Exploitatie						
Uitgave	0	0	0	0	0	0
Ontvangst	3.621.329	3.655.608	3.802.602	3.930.743	4.064.749	4.201.432
Saldo	3.621.329	3.655.608	3.802.602	3.930.743	4.064.749	4.201.432
Investering						
Uitgave	0	0	0	0	0	0
Ontvangst	0	0	0	0	0	0
Saldo	0	0	0	0	0	0
Financiering						
Uitgave	0	0	0	0	0	0
Ontvangst	0	0	0	0	0	0
Saldo	0	0	0	0	0	0

Beleidsveld: BV0020: Fiscale aangelegenheden

	2026	2027	2028	2029	2030	2031
Exploitatie						
Uitgave	29.119	32.387	33.332	34.349	34.064	34.824
Ontvangst	8.430.554	8.611.195	8.882.790	9.361.561	9.495.088	9.737.234
Saldo	8.401.434	8.578.808	8.849.458	9.327.212	9.461.024	9.702.410
Investering						
Uitgave	0	0	0	0	0	0
Ontvangst	0	0	0	0	0	0
Saldo	0	0	0	0	0	0
Financiering						
Uitgave	0	0	0	0	0	0
Ontvangst	0	0	0	0	0	0
Saldo	0	0	0	0	0	0

Beleidsveld: BV0030: Financiële aangelegenheden

	2026	2027	2028	2029	2030	2031
Exploitatie						
Uitgave	12.647	12.665	9.684	9.704	8.223	8.243
Ontvangst	21.004	12.731	12.830	12.937	13.053	13.180
Saldo	8.357	66	3.146	3.233	4.830	4.937
Investering						
Uitgave	0	0	0	0	0	0
Ontvangst	0	0	0	0	0	0
Saldo	0	0	0	0	0	0
Financiering						
Uitgave	0	0	0	0	0	0
Ontvangst	0	0	0	0	0	0
Saldo	0	0	0	0	0	0

Beleidsveld: BV0040: Transacties in verband met de openbare schuld

	2026	2027	2028	2029	2030	2031
Exploitatie						
Uitgave	331.355	315.413	329.043	412.438	413.731	379.927
Ontvangst	0	0	0	0	0	0
Saldo	-331.355	-315.413	-329.043	-412.438	-413.731	-379.927
Investing						
Uitgave	0	0	0	0	0	0
Ontvangst	0	0	0	0	0	0
Saldo	0	0	0	0	0	0
Financiering						
Uitgave	903.615	913.350	992.554	1.176.435	1.236.934	1.182.544
Ontvangst	194.528	194.665	1.193.915	3.514.414	1.014.083	90.095
Saldo	-709.087	-718.685	201.361	2.337.979	-222.851	-1.092.449

Beleidsveld: BV0050: Patrimonium zonder maatschappelijk doel

	2026	2027	2028	2029	2030	2031
Exploitatie						
Uitgave	38.220	33.208	33.887	34.471	35.065	35.670
Ontvangst	96.281	87.193	88.168	89.155	90.159	91.176
Saldo	58.061	53.985	54.281	54.684	55.094	55.506
Investing						
Uitgave	25.000	25.000	80.000	0	0	0
Ontvangst	0	739.150	0	0	0	0
Saldo	-25.000	714.150	-80.000	0	0	0
Financiering						
Uitgave	0	0	0	0	0	0
Ontvangst	0	0	0	0	0	0
Saldo	0	0	0	0	0	0

Beleidsveld: BV0090: Overige algemene financiering

	2026	2027	2028	2029	2030	2031
Exploitatie						
Uitgave	0	0	0	0	0	0
Ontvangst	0	0	0	0	0	0
Saldo	0	0	0	0	0	0
Investering						
Uitgave	0	0	0	0	0	0
Ontvangst	0	0	0	0	0	0
Saldo	0	0	0	0	0	0
Financiering						
Uitgave	0	0	0	0	0	0
Ontvangst	0	0	0	0	0	0
Saldo	0	0	0	0	0	0

Beleidsveld: BV0100: Politieke organen

	2026	2027	2028	2029	2030	2031
Exploitatie						
Uitgave	433.575	457.300	464.569	471.071	478.076	485.293
Ontvangst	21.629	23.253	23.643	24.040	24.445	24.858
Saldo	-411.946	-434.047	-440.926	-447.031	-453.631	-460.435
Investering						
Uitgave	0	0	0	0	0	0
Ontvangst	0	0	0	0	0	0
Saldo	0	0	0	0	0	0
Financiering						
Uitgave	0	0	0	0	0	0
Ontvangst	0	0	0	0	0	0
Saldo	0	0	0	0	0	0

Beleidsveld: BV0101: Officieel ceremonieel

	2026	2027	2028	2029	2030	2031
Exploitatie						
Uitgave	0	0	0	0	0	0
Ontvangst	0	0	0	0	0	0
Saldo	0	0	0	0	0	0
Investering						
Uitgave	0	0	0	0	0	0
Ontvangst	0	0	0	0	0	0
Saldo	0	0	0	0	0	0
Financiering						
Uitgave	0	0	0	0	0	0
Ontvangst	0	0	0	0	0	0
Saldo	0	0	0	0	0	0

Beleidsveld: BV0110: Secretariaat

	2026	2027	2028	2029	2030	2031
Exploitatie						
Uitgave	549.138	562.403	577.741	579.212	581.965	598.765
Ontvangst	2.140	2.140	2.140	2.140	2.140	2.140
Saldo	-546.998	-560.263	-575.601	-577.072	-579.825	-596.625
Investering						
Uitgave	0	15.000	0	0	0	0
Ontvangst	0	0	0	0	0	0
Saldo	0	-15.000	0	0	0	0
Financiering						
Uitgave	0	0	0	0	0	0
Ontvangst	0	0	0	0	0	0
Saldo	0	0	0	0	0	0

Beleidsveld: BV0111: Fiscale en financiële diensten

	2026	2027	2028	2029	2030	2031
Exploitatie						
Uitgave	456.610	470.729	474.925	474.194	475.975	491.264
Ontvangst	11.997	11.997	11.997	11.997	11.997	11.997
Saldo	-444.613	-458.732	-462.928	-462.197	-463.978	-479.267
Investering						
Uitgave	15.000	0	0	0	0	0
Ontvangst	0	0	0	0	0	0
Saldo	-15.000	0	0	0	0	0
Financiering						
Uitgave	0	0	0	0	0	0
Ontvangst	0	0	0	0	0	0
Saldo	0	0	0	0	0	0

Beleidsveld: BV0112: Personeelsdienst en vorming

	2026	2027	2028	2029	2030	2031
Exploitatie						
Uitgave	745.253	869.388	962.160	1.057.654	1.163.154	1.276.264
Ontvangst	35.762	34.225	34.225	34.225	34.225	34.225
Saldo	-709.491	-835.163	-927.935	-1.023.429	-1.128.929	-1.242.039
Investering						
Uitgave	0	0	0	0	0	0
Ontvangst	0	0	0	0	0	0
Saldo	0	0	0	0	0	0
Financiering						
Uitgave	0	0	0	0	0	0
Ontvangst	0	0	0	0	0	0
Saldo	0	0	0	0	0	0

Beleidsveld: BV0113: Archief

	2026	2027	2028	2029	2030	2031
Exploitatie						
Uitgave	56.484	51.484	51.484	51.484	51.484	51.484
Ontvangst	0	0	0	0	0	0
Saldo	-56.484	-51.484	-51.484	-51.484	-51.484	-51.484
Investing						
Uitgave	0	0	0	0	0	0
Ontvangst	0	0	0	0	0	0
Saldo	0	0	0	0	0	0
Financiering						
Uitgave	0	0	0	0	0	0
Ontvangst	0	0	0	0	0	0
Saldo	0	0	0	0	0	0

Beleidsveld: BV0114: Organisatiebeheersing

	2026	2027	2028	2029	2030	2031
Exploitatie						
Uitgave	0	0	0	0	0	0
Ontvangst	0	0	0	0	0	0
Saldo	0	0	0	0	0	0
Investing						
Uitgave	0	0	0	0	0	0
Ontvangst	0	0	0	0	0	0
Saldo	0	0	0	0	0	0
Financiering						
Uitgave	0	0	0	0	0	0
Ontvangst	0	0	0	0	0	0
Saldo	0	0	0	0	0	0

Beleidsveld: BV0115: Welzijn op het werk

	2026	2027	2028	2029	2030	2031
Exploitatie						
Uitgave	0	0	0	0	0	0
Ontvangst	0	0	0	0	0	0
Saldo	0	0	0	0	0	0
Investering						
Uitgave	0	0	0	0	0	0
Ontvangst	0	0	0	0	0	0
Saldo	0	0	0	0	0	0
Financiering						
Uitgave	0	0	0	0	0	0
Ontvangst	0	0	0	0	0	0
Saldo	0	0	0	0	0	0

Beleidsveld: BV0119: Overige algemene diensten

	2026	2027	2028	2029	2030	2031
Exploitatie						
Uitgave	566.293	560.647	559.369	566.011	578.443	588.725
Ontvangst	436	436	436	436	436	436
Saldo	-565.857	-560.211	-558.933	-565.575	-578.007	-588.289
Investering						
Uitgave	284.498	108.800	40.300	44.000	122.500	267.000
Ontvangst	0	0	0	0	0	0
Saldo	-284.498	-108.800	-40.300	-44.000	-122.500	-267.000
Financiering						
Uitgave	0	0	0	0	0	0
Ontvangst	0	0	0	0	0	0
Saldo	0	0	0	0	0	0

Beleidsveld: BV0130: Administratieve dienstverlening

	2026	2027	2028	2029	2030	2031
Exploitatie						
Uitgave	433.819	437.822	441.688	454.109	441.975	438.086
Ontvangst	3.353	3.353	3.353	3.353	3.353	3.353
Saldo	-430.466	-434.469	-438.335	-450.756	-438.622	-434.733
Investing						
Uitgave	23.083	0	0	0	0	0
Ontvangst	0	0	0	0	0	0
Saldo	-23.083	0	0	0	0	0
Financiering						
Uitgave	0	0	0	0	0	0
Ontvangst	0	0	0	0	0	0
Saldo	0	0	0	0	0	0

Beleidsveld: BV0150: Internationale relaties

	2026	2027	2028	2029	2030	2031
Exploitatie						
Uitgave	4.300	1.300	1.300	2.550	1.300	1.300
Ontvangst	0	0	0	0	0	0
Saldo	-4.300	-1.300	-1.300	-2.550	-1.300	-1.300
Investing						
Uitgave	0	0	0	0	0	0
Ontvangst	0	0	0	0	0	0
Saldo	0	0	0	0	0	0
Financiering						
Uitgave	0	0	0	0	0	0
Ontvangst	0	0	0	0	0	0
Saldo	0	0	0	0	0	0

Beleidsveld: BV0151: Deelneming aan internationale organisaties en conferenties

	2026	2027	2028	2029	2030	2031
Exploitatie						
Uitgave	0	0	0	0	0	0
Ontvangst	0	0	0	0	0	0
Saldo	0	0	0	0	0	0
Investing						
Uitgave	0	0	0	0	0	0
Ontvangst	0	0	0	0	0	0
Saldo	0	0	0	0	0	0
Financiering						
Uitgave	0	0	0	0	0	0
Ontvangst	0	0	0	0	0	0
Saldo	0	0	0	0	0	0

Beleidsveld: BV0160: Hulp aan het buitenland

	2026	2027	2028	2029	2030	2031
Exploitatie						
Uitgave	0	0	0	0	0	0
Ontvangst	0	0	0	0	0	0
Saldo	0	0	0	0	0	0
Investing						
Uitgave	0	0	0	0	0	0
Ontvangst	0	0	0	0	0	0
Saldo	0	0	0	0	0	0
Financiering						
Uitgave	0	0	0	0	0	0
Ontvangst	0	0	0	0	0	0
Saldo	0	0	0	0	0	0

Beleidsveld: BV0170: Binnengemeentelijke decentralisatie

	2026	2027	2028	2029	2030	2031
Exploitatie						
Uitgave	0	0	0	0	0	0
Ontvangst	0	0	0	0	0	0
Saldo	0	0	0	0	0	0
Investering						
Uitgave	0	0	0	0	0	0
Ontvangst	0	0	0	0	0	0
Saldo	0	0	0	0	0	0
Financiering						
Uitgave	0	0	0	0	0	0
Ontvangst	0	0	0	0	0	0
Saldo	0	0	0	0	0	0

Beleidsveld: BV0171: Gemeentelijk/stedelijk wijkoverleg

	2026	2027	2028	2029	2030	2031
Exploitatie						
Uitgave	42.379	36.035	36.756	37.491	38.240	39.005
Ontvangst	7.050	0	0	0	0	0
Saldo	-35.329	-36.035	-36.756	-37.491	-38.240	-39.005
Investering						
Uitgave	0	0	0	0	0	0
Ontvangst	0	0	0	0	0	0
Saldo	0	0	0	0	0	0
Financiering						
Uitgave	0	0	0	0	0	0
Ontvangst	0	0	0	0	0	0
Saldo	0	0	0	0	0	0

Beleidsveld: BV0190: Overig algemeen bestuur

	2026	2027	2028	2029	2030	2031
Exploitatie						
Uitgave	651.515	660.861	674.536	687.766	701.105	708.715
Ontvangst	180.209	183.774	187.409	191.116	194.898	198.756
Saldo	-471.306	-477.087	-487.127	-496.650	-506.207	-509.959
Investering						
Uitgave	189.131	174.000	114.215	102.000	802.000	2.002.000
Ontvangst	0	0	0	0	0	0
Saldo	-189.131	-174.000	-114.215	-102.000	-802.000	-2.002.000
Financiering						
Uitgave	0	0	0	0	0	0
Ontvangst	0	0	0	0	0	0
Saldo	0	0	0	0	0	0

Beleidsveld: BV0200: Wegen

	2026	2027	2028	2029	2030	2031
Exploitatie						
Uitgave	552.699	466.361	425.515	464.575	430.768	474.043
Ontvangst	3.629	7.429	7.429	7.429	7.429	7.429
Saldo	-549.070	-458.932	-418.086	-457.146	-423.339	-466.614
Investering						
Uitgave	2.274.904	1.498.933	919.390	547.500	47.500	227.500
Ontvangst	2.748.986	0	0	0	0	0
Saldo	474.082	-1.498.933	-919.390	-547.500	-47.500	-227.500
Financiering						
Uitgave	0	0	0	0	0	0
Ontvangst	0	0	0	0	0	0
Saldo	0	0	0	0	0	0

Beleidsveld: BV0210: Openbaar vervoer

	2026	2027	2028	2029	2030	2031
Exploitatie						
Uitgave	9.032	9.166	9.303	9.440	9.581	9.723
Ontvangst	0	0	0	0	0	0
Saldo	-9.032	-9.166	-9.303	-9.440	-9.581	-9.723
Investing						
Uitgave	8.000	3.000	3.000	3.000	3.000	3.000
Ontvangst	5.992	0	0	0	0	0
Saldo	-2.008	-3.000	-3.000	-3.000	-3.000	-3.000
Financiering						
Uitgave	0	0	0	0	0	0
Ontvangst	0	0	0	0	0	0
Saldo	0	0	0	0	0	0

Beleidsveld: BV0220: Parkeren

	2026	2027	2028	2029	2030	2031
Exploitatie						
Uitgave	0	0	0	0	0	0
Ontvangst	350	350	350	350	350	350
Saldo	350	350	350	350	350	350
Investing						
Uitgave	0	0	15.000	0	0	0
Ontvangst	0	0	0	0	0	0
Saldo	0	0	-15.000	0	0	0
Financiering						
Uitgave	0	0	0	0	0	0
Ontvangst	0	0	0	0	0	0
Saldo	0	0	0	0	0	0

Beleidsveld: BV0290: Overige mobiliteit en verkeer

	2026	2027	2028	2029	2030	2031
Exploitatie						
Uitgave	0	0	0	0	0	0
Ontvangst	0	0	0	0	0	0
Saldo	0	0	0	0	0	0
Investering						
Uitgave	0	0	0	0	0	0
Ontvangst	0	0	0	0	0	0
Saldo	0	0	0	0	0	0
Financiering						
Uitgave	0	0	0	0	0	0
Ontvangst	0	0	0	0	0	0
Saldo	0	0	0	0	0	0

Beleidsveld: BV0300: Ophalen en verwerken van huishoudelijk afval

	2026	2027	2028	2029	2030	2031
Exploitatie						
Uitgave	879.639	896.608	914.150	932.347	950.604	969.530
Ontvangst	383.524	383.524	383.524	383.524	383.524	383.524
Saldo	-496.115	-513.084	-530.626	-548.823	-567.080	-586.006
Investering						
Uitgave	0	0	0	0	0	0
Ontvangst	0	0	0	0	0	0
Saldo	0	0	0	0	0	0
Financiering						
Uitgave	0	0	0	0	0	0
Ontvangst	0	0	0	0	0	0
Saldo	0	0	0	0	0	0

Beleidsveld: BV0309: Overig afval- en materialenbeheer

	2026	2027	2028	2029	2030	2031
Exploitatie						
Uitgave	0	0	0	0	0	0
Ontvangst	0	0	0	0	0	0
Saldo	0	0	0	0	0	0
Investering						
Uitgave	0	0	0	0	0	0
Ontvangst	0	0	0	0	0	0
Saldo	0	0	0	0	0	0
Financiering						
Uitgave	0	0	0	0	0	0
Ontvangst	0	0	0	0	0	0
Saldo	0	0	0	0	0	0

Beleidsveld: BV0310: Beheer van regen- en afvalwater

	2026	2027	2028	2029	2030	2031
Exploitatie						
Uitgave	133.877	120.784	117.895	120.051	122.248	124.491
Ontvangst	397.267	397.267	380.000	380.000	380.000	380.000
Saldo	263.390	276.483	262.105	259.949	257.752	255.509
Investering						
Uitgave	1.549.731	1.984.687	85.000	85.000	90.000	85.000
Ontvangst	392.650	1.025.296	256.324	0	0	0
Saldo	-1.157.081	-959.391	171.324	-85.000	-90.000	-85.000
Financiering						
Uitgave	0	0	0	0	0	0
Ontvangst	0	0	0	0	0	0
Saldo	0	0	0	0	0	0

Beleidsveld: BV0319: Overig waterbeheer

	2026	2027	2028	2029	2030	2031
Exploitatie						
Uitgave	50.000	0	0	0	50.000	0
Ontvangst	0	0	0	0	0	0
Saldo	-50.000	0	0	0	-50.000	0
Investing						
Uitgave	0	0	0	0	0	0
Ontvangst	0	0	0	0	0	0
Saldo	0	0	0	0	0	0
Financiering						
Uitgave	0	0	0	0	0	0
Ontvangst	0	0	0	0	0	0
Saldo	0	0	0	0	0	0

Beleidsveld: BV0320: Sanering van bodemverontreiniging

	2026	2027	2028	2029	2030	2031
Exploitatie						
Uitgave	0	0	0	0	0	0
Ontvangst	0	0	0	0	0	0
Saldo	0	0	0	0	0	0
Investing						
Uitgave	0	0	0	0	0	0
Ontvangst	0	0	0	0	0	0
Saldo	0	0	0	0	0	0
Financiering						
Uitgave	0	0	0	0	0	0
Ontvangst	0	0	0	0	0	0
Saldo	0	0	0	0	0	0

Beleidsveld: BV0329: Overige vermindering van milieuverontreiniging

	2026	2027	2028	2029	2030	2031
Exploitatie						
Uitgave	112.372	114.878	117.398	116.329	115.604	118.216
Ontvangst	218	218	218	218	218	218
Saldo	-112.154	-114.660	-117.180	-116.111	-115.386	-117.998
Investing						
Uitgave	43.000	0	2.500	0	2.500	0
Ontvangst	0	0	0	0	0	0
Saldo	-43.000	0	-2.500	0	-2.500	0
Financiering						
Uitgave	0	0	0	0	0	0
Ontvangst	0	0	0	0	0	0
Saldo	0	0	0	0	0	0

Beleidsveld: BV0340: Aankoop, inrichting en beheer van natuur, groen en bos

	2026	2027	2028	2029	2030	2031
Exploitatie						
Uitgave	0	0	0	0	0	0
Ontvangst	0	0	0	0	0	0
Saldo	0	0	0	0	0	0
Investing						
Uitgave	0	0	0	0	0	0
Ontvangst	0	0	0	0	0	0
Saldo	0	0	0	0	0	0
Financiering						
Uitgave	0	0	0	0	0	0
Ontvangst	0	0	0	0	0	0
Saldo	0	0	0	0	0	0

Beleidsveld: BV0341: Erosiebestrijding

	2026	2027	2028	2029	2030	2031
Exploitatie						
Uitgave	0	0	0	0	0	0
Ontvangst	0	0	0	0	0	0
Saldo	0	0	0	0	0	0
Investering						
Uitgave	0	0	0	0	0	0
Ontvangst	0	0	0	0	0	0
Saldo	0	0	0	0	0	0
Financiering						
Uitgave	0	0	0	0	0	0
Ontvangst	0	0	0	0	0	0
Saldo	0	0	0	0	0	0

Beleidsveld: BV0349: Overige bescherming van biodiversiteit, landschappen en bodem

	2026	2027	2028	2029	2030	2031
Exploitatie						
Uitgave	3.733	3.775	3.817	3.861	3.905	3.950
Ontvangst	0	0	0	0	0	0
Saldo	-3.733	-3.775	-3.817	-3.861	-3.905	-3.950
Investering						
Uitgave	0	0	0	0	0	0
Ontvangst	0	0	0	0	0	0
Saldo	0	0	0	0	0	0
Financiering						
Uitgave	0	0	0	0	0	0
Ontvangst	0	0	0	0	0	0
Saldo	0	0	0	0	0	0

Beleidsveld: BV0350: Klimaat en energie

	2026	2027	2028	2029	2030	2031
Exploitatie						
Uitgave	25.300	23.650	26.800	25.100	26.850	25.100
Ontvangst	5.000	0	0	0	0	0
Saldo	-20.300	-23.650	-26.800	-25.100	-26.850	-25.100
Investing						
Uitgave	17.100	5.000	5.000	5.000	5.000	0
Ontvangst	25.000	0	0	0	0	0
Saldo	7.900	-5.000	-5.000	-5.000	-5.000	0
Financiering						
Uitgave	0	0	0	0	0	0
Ontvangst	0	0	0	0	0	0
Saldo	0	0	0	0	0	0

Beleidsveld: BV0380: Participatie en sensibilisatie

	2026	2027	2028	2029	2030	2031
Exploitatie						
Uitgave	0	0	0	0	0	0
Ontvangst	0	0	0	0	0	0
Saldo	0	0	0	0	0	0
Investing						
Uitgave	0	0	0	0	0	0
Ontvangst	0	0	0	0	0	0
Saldo	0	0	0	0	0	0
Financiering						
Uitgave	0	0	0	0	0	0
Ontvangst	0	0	0	0	0	0
Saldo	0	0	0	0	0	0

Beleidsveld: BV0381: Geïntegreerde milieuprojecten

	2026	2027	2028	2029	2030	2031
Exploitatie						
Uitgave	0	0	0	0	0	0
Ontvangst	0	0	0	0	0	0
Saldo	0	0	0	0	0	0
Investing						
Uitgave	0	0	0	0	0	0
Ontvangst	0	0	0	0	0	0
Saldo	0	0	0	0	0	0
Financiering						
Uitgave	0	0	0	0	0	0
Ontvangst	0	0	0	0	0	0
Saldo	0	0	0	0	0	0

Beleidsveld: BV0390: Overige milieubescherming

	2026	2027	2028	2029	2030	2031
Exploitatie						
Uitgave	8.005	1.532	2.061	1.591	2.120	1.652
Ontvangst	1.750	1.250	1.650	1.250	1.650	1.250
Saldo	-6.255	-282	-411	-341	-470	-402
Investing						
Uitgave	0	0	0	0	0	0
Ontvangst	0	0	0	0	0	0
Saldo	0	0	0	0	0	0
Financiering						
Uitgave	0	0	0	0	0	0
Ontvangst	0	0	0	0	0	0
Saldo	0	0	0	0	0	0

Beleidsveld: BV0400: Politiediensten

	2026	2027	2028	2029	2030	2031
Exploitatie						
Uitgave	998.367	1.144.454	1.173.035	1.202.331	1.232.360	1.263.139
Ontvangst	800	800	800	800	800	800
Saldo	-997.567	-1.143.654	-1.172.235	-1.201.531	-1.231.560	-1.262.339
Investing						
Uitgave	56.594	67.913	56.594	56.594	56.594	79.232
Ontvangst	0	0	0	0	0	0
Saldo	-56.594	-67.913	-56.594	-56.594	-56.594	-79.232
Financiering						
Uitgave	0	0	0	0	0	0
Ontvangst	0	0	0	0	0	0
Saldo	0	0	0	0	0	0

Beleidsveld: BV0410: Brandweer

	2026	2027	2028	2029	2030	2031
Exploitatie						
Uitgave	219.490	227.063	239.344	247.494	255.898	264.566
Ontvangst	0	0	0	0	0	0
Saldo	-219.490	-227.063	-239.344	-247.494	-255.898	-264.566
Investing						
Uitgave	54.783	56.153	58.995	58.995	60.470	61.982
Ontvangst	0	0	0	0	0	0
Saldo	-54.783	-56.153	-58.995	-58.995	-60.470	-61.982
Financiering						
Uitgave	0	0	0	0	0	0
Ontvangst	0	0	0	0	0	0
Saldo	0	0	0	0	0	0

Beleidsveld: BV0420: Dienst 100

	2026	2027	2028	2029	2030	2031
Exploitatie						
Uitgave	0	0	0	0	0	0
Ontvangst	0	0	0	0	0	0
Saldo	0	0	0	0	0	0
Investing						
Uitgave	0	0	0	0	0	0
Ontvangst	0	0	0	0	0	0
Saldo	0	0	0	0	0	0
Financiering						
Uitgave	0	0	0	0	0	0
Ontvangst	0	0	0	0	0	0
Saldo	0	0	0	0	0	0

Beleidsveld: BV0430: Civiele bescherming

	2026	2027	2028	2029	2030	2031
Exploitatie						
Uitgave	250	250	250	250	250	250
Ontvangst	0	0	0	0	0	0
Saldo	-250	-250	-250	-250	-250	-250
Investing						
Uitgave	0	0	0	0	0	0
Ontvangst	0	0	0	0	0	0
Saldo	0	0	0	0	0	0
Financiering						
Uitgave	0	0	0	0	0	0
Ontvangst	0	0	0	0	0	0
Saldo	0	0	0	0	0	0

Beleidsveld: BV0440: Overige hulpdiensten

	2026	2027	2028	2029	2030	2031
Exploitatie						
Uitgave	4.893	4.893	4.893	4.893	4.893	6.500
Ontvangst	0	0	0	0	0	0
Saldo	-4.893	-4.893	-4.893	-4.893	-4.893	-6.500
Investering						
Uitgave	0	0	0	0	0	0
Ontvangst	0	0	0	0	0	0
Saldo	0	0	0	0	0	0
Financiering						
Uitgave	0	0	0	0	0	0
Ontvangst	0	0	0	0	0	0
Saldo	0	0	0	0	0	0

Beleidsveld: BV0450: Rechtspleging

	2026	2027	2028	2029	2030	2031
Exploitatie						
Uitgave	0	0	0	0	0	0
Ontvangst	0	0	0	0	0	0
Saldo	0	0	0	0	0	0
Investering						
Uitgave	0	0	0	0	0	0
Ontvangst	0	0	0	0	0	0
Saldo	0	0	0	0	0	0
Financiering						
Uitgave	0	0	0	0	0	0
Ontvangst	0	0	0	0	0	0
Saldo	0	0	0	0	0	0

Beleidsveld: BV0460: Kinderbescherming

	2026	2027	2028	2029	2030	2031
Exploitatie						
Uitgave	0	0	0	0	0	0
Ontvangst	0	0	0	0	0	0
Saldo	0	0	0	0	0	0
Investering						
Uitgave	0	0	0	0	0	0
Ontvangst	0	0	0	0	0	0
Saldo	0	0	0	0	0	0
Financiering						
Uitgave	0	0	0	0	0	0
Ontvangst	0	0	0	0	0	0
Saldo	0	0	0	0	0	0

Beleidsveld: BV0470: Dierenbescherming

	2026	2027	2028	2029	2030	2031
Exploitatie						
Uitgave	9.100	9.381	9.569	9.760	9.955	10.000
Ontvangst	0	0	0	0	0	0
Saldo	-9.100	-9.381	-9.569	-9.760	-9.955	-10.000
Investering						
Uitgave	0	0	0	0	0	0
Ontvangst	0	0	0	0	0	0
Saldo	0	0	0	0	0	0
Financiering						
Uitgave	0	0	0	0	0	0
Ontvangst	0	0	0	0	0	0
Saldo	0	0	0	0	0	0

Beleidsveld: BV0480: Bestuurlijke preventie (incl. GAS)

	2026	2027	2028	2029	2030	2031
Exploitatie						
Uitgave	0	0	0	0	0	0
Ontvangst	2.100	0	0	0	0	0
Saldo	2.100	0	0	0	0	0
Investing						
Uitgave	0	0	0	0	0	0
Ontvangst	0	0	0	0	0	0
Saldo	0	0	0	0	0	0
Financiering						
Uitgave	0	0	0	0	0	0
Ontvangst	0	0	0	0	0	0
Saldo	0	0	0	0	0	0

Beleidsveld: BV0490: Overige elementen van openbare orde en veiligheid

	2026	2027	2028	2029	2030	2031
Exploitatie						
Uitgave	19.200	11.200	17.975	11.200	11.200	18.314
Ontvangst	450	77.550	77.550	77.550	77.550	77.550
Saldo	-18.750	66.350	59.575	66.350	66.350	59.236
Investing						
Uitgave	0	0	0	0	0	0
Ontvangst	0	0	0	0	0	0
Saldo	0	0	0	0	0	0
Financiering						
Uitgave	0	0	0	0	0	0
Ontvangst	0	0	0	0	0	0
Saldo	0	0	0	0	0	0

Beleidsveld: BV0500: Handel en middenstand

	2026	2027	2028	2029	2030	2031
Exploitatie						
Uitgave	110.695	117.389	119.340	118.445	117.930	119.630
Ontvangst	28.964	29.000	29.037	29.073	29.110	29.147
Saldo	-81.731	-88.389	-90.303	-89.372	-88.820	-90.483
Investing						
Uitgave	0	20.000	0	0	0	0
Ontvangst	0	0	0	0	0	0
Saldo	0	-20.000	0	0	0	0
Financiering						
Uitgave	0	0	0	0	0	0
Ontvangst	0	0	0	0	0	0
Saldo	0	0	0	0	0	0

Beleidsveld: BV0510: Nijverheid

	2026	2027	2028	2029	2030	2031
Exploitatie						
Uitgave	0	0	0	0	0	0
Ontvangst	0	0	0	0	0	0
Saldo	0	0	0	0	0	0
Investing						
Uitgave	0	0	0	0	0	0
Ontvangst	0	0	0	0	0	0
Saldo	0	0	0	0	0	0
Financiering						
Uitgave	0	0	0	0	0	0
Ontvangst	0	0	0	0	0	0
Saldo	0	0	0	0	0	0

Beleidsveld: BV0520: Toerisme - Onthaal en promotie

	2026	2027	2028	2029	2030	2031
Exploitatie						
Uitgave	0	0	0	0	0	0
Ontvangst	0	0	0	0	0	0
Saldo	0	0	0	0	0	0
Investering						
Uitgave	0	0	0	0	0	0
Ontvangst	0	0	0	0	0	0
Saldo	0	0	0	0	0	0
Financiering						
Uitgave	0	0	0	0	0	0
Ontvangst	0	0	0	0	0	0
Saldo	0	0	0	0	0	0

Beleidsveld: BV0521: Toerisme - Sectorondersteuning

	2026	2027	2028	2029	2030	2031
Exploitatie						
Uitgave	9.346	7.468	7.591	7.690	7.839	7.990
Ontvangst	750	750	750	750	720	1.520
Saldo	-8.596	-6.718	-6.841	-6.940	-7.119	-6.470
Investering						
Uitgave	0	0	0	0	0	0
Ontvangst	0	0	0	0	0	0
Saldo	0	0	0	0	0	0
Financiering						
Uitgave	0	0	0	0	0	0
Ontvangst	0	0	0	0	0	0
Saldo	0	0	0	0	0	0

Beleidsveld: BV0522: Toerisme - Infrastructuur

	2026	2027	2028	2029	2030	2031
Exploitatie						
Uitgave	0	0	0	0	0	0
Ontvangst	0	0	0	0	0	0
Saldo	0	0	0	0	0	0
Investing						
Uitgave	0	0	0	0	0	0
Ontvangst	0	0	0	0	0	0
Saldo	0	0	0	0	0	0
Financiering						
Uitgave	0	0	0	0	0	0
Ontvangst	0	0	0	0	0	0
Saldo	0	0	0	0	0	0

Beleidsveld: BV0529: Overige activiteiten inzake toerisme

	2026	2027	2028	2029	2030	2031
Exploitatie						
Uitgave	0	0	0	0	0	0
Ontvangst	0	0	0	0	0	0
Saldo	0	0	0	0	0	0
Investing						
Uitgave	0	0	0	0	0	0
Ontvangst	0	0	0	0	0	0
Saldo	0	0	0	0	0	0
Financiering						
Uitgave	0	0	0	0	0	0
Ontvangst	0	0	0	0	0	0
Saldo	0	0	0	0	0	0

Beleidsveld: BV0530: Land-, tuin- & bosbouw

	2026	2027	2028	2029	2030	2031
Exploitatie						
Uitgave	2.600	1.101	1.102	1.103	1.105	1.107
Ontvangst	0	0	0	0	0	0
Saldo	-2.600	-1.101	-1.102	-1.103	-1.105	-1.107
Investing						
Uitgave	0	0	0	0	0	0
Ontvangst	0	0	0	0	0	0
Saldo	0	0	0	0	0	0
Financiering						
Uitgave	0	0	0	0	0	0
Ontvangst	0	0	0	0	0	0
Saldo	0	0	0	0	0	0

Beleidsveld: BV0540: Visvangst

	2026	2027	2028	2029	2030	2031
Exploitatie						
Uitgave	0	0	0	0	0	0
Ontvangst	0	0	0	0	0	0
Saldo	0	0	0	0	0	0
Investing						
Uitgave	0	0	0	0	0	0
Ontvangst	0	0	0	0	0	0
Saldo	0	0	0	0	0	0
Financiering						
Uitgave	0	0	0	0	0	0
Ontvangst	0	0	0	0	0	0
Saldo	0	0	0	0	0	0

Beleidsveld: BV0550: Tewerkstelling en activering

	2026	2027	2028	2029	2030	2031
Exploitatie						
Uitgave	65.260	66.943	68.049	69.173	70.318	71.488
Ontvangst	59.156	60.116	61.095	62.094	63.112	64.151
Saldo	-6.104	-6.827	-6.954	-7.079	-7.206	-7.337
Investing						
Uitgave	0	0	0	0	0	0
Ontvangst	0	0	0	0	0	0
Saldo	0	0	0	0	0	0
Financiering						
Uitgave	0	0	0	0	0	0
Ontvangst	0	0	0	0	0	0
Saldo	0	0	0	0	0	0

Beleidsveld: BV0590: Overige economische zaken

	2026	2027	2028	2029	2030	2031
Exploitatie						
Uitgave	0	0	0	0	0	0
Ontvangst	0	0	0	0	0	0
Saldo	0	0	0	0	0	0
Investing						
Uitgave	0	0	0	0	0	0
Ontvangst	0	0	0	0	0	0
Saldo	0	0	0	0	0	0
Financiering						
Uitgave	0	0	0	0	0	0
Ontvangst	0	0	0	0	0	0
Saldo	0	0	0	0	0	0

Beleidsveld: BV0600: Ruimtelijke planning

	2026	2027	2028	2029	2030	2031
Exploitatie						
Uitgave	460.294	429.712	419.039	432.096	432.534	438.585
Ontvangst	4.313	4.313	4.313	4.313	4.313	4.313
Saldo	-455.981	-425.399	-414.726	-427.783	-428.221	-434.272
Investing						
Uitgave	9.258	50.000	9.680	0	0	0
Ontvangst	0	0	0	0	0	0
Saldo	-9.258	-50.000	-9.680	0	0	0
Financiering						
Uitgave	0	0	0	0	0	0
Ontvangst	0	0	0	0	0	0
Saldo	0	0	0	0	0	0

Beleidsveld: BV0610: Gebiedsontwikkeling

	2026	2027	2028	2029	2030	2031
Exploitatie						
Uitgave	3.000	3.000	3.000	3.000	3.000	3.000
Ontvangst	0	0	0	0	0	0
Saldo	-3.000	-3.000	-3.000	-3.000	-3.000	-3.000
Investing						
Uitgave	143.000	43.000	3.000	3.000	3.000	3.000
Ontvangst	0	0	0	15.000	0	0
Saldo	-143.000	-43.000	-3.000	12.000	-3.000	-3.000
Financiering						
Uitgave	0	0	0	0	0	0
Ontvangst	0	0	0	0	0	0
Saldo	0	0	0	0	0	0

Beleidsveld: BV0620: Grondbeleid voor wonen

	2026	2027	2028	2029	2030	2031
Exploitatie						
Uitgave	120.753	133.926	137.944	142.082	146.344	150.735
Ontvangst	0	0	0	0	0	0
Saldo	-120.753	-133.926	-137.944	-142.082	-146.344	-150.735
Investering						
Uitgave	0	0	0	0	0	0
Ontvangst	0	0	0	0	0	0
Saldo	0	0	0	0	0	0
Financiering						
Uitgave	0	0	0	0	0	0
Ontvangst	0	0	0	0	0	0
Saldo	0	0	0	0	0	0

Beleidsveld: BV0621: Bestrijding van krotwoningen

	2026	2027	2028	2029	2030	2031
Exploitatie						
Uitgave	0	0	0	0	0	0
Ontvangst	0	0	0	0	0	0
Saldo	0	0	0	0	0	0
Investering						
Uitgave	0	0	0	0	0	0
Ontvangst	0	0	0	0	0	0
Saldo	0	0	0	0	0	0
Financiering						
Uitgave	0	0	0	0	0	0
Ontvangst	0	0	0	0	0	0
Saldo	0	0	0	0	0	0

Beleidsveld: BV0622: Woonwagenterreinen

	2026	2027	2028	2029	2030	2031
Exploitatie						
Uitgave	0	0	0	0	0	0
Ontvangst	0	0	0	0	0	0
Saldo	0	0	0	0	0	0
Investering						
Uitgave	0	0	0	0	0	0
Ontvangst	0	0	0	0	0	0
Saldo	0	0	0	0	0	0
Financiering						
Uitgave	0	0	0	0	0	0
Ontvangst	0	0	0	0	0	0
Saldo	0	0	0	0	0	0

Beleidsveld: BV0629: Overig woonbeleid

	2026	2027	2028	2029	2030	2031
Exploitatie						
Uitgave	0	0	0	0	0	0
Ontvangst	0	0	0	0	0	0
Saldo	0	0	0	0	0	0
Investering						
Uitgave	0	0	0	0	0	0
Ontvangst	0	0	0	0	0	0
Saldo	0	0	0	0	0	0
Financiering						
Uitgave	0	0	0	0	0	0
Ontvangst	0	0	0	0	0	0
Saldo	0	0	0	0	0	0

Beleidsveld: BV0630: Watervoorziening

	2026	2027	2028	2029	2030	2031
Exploitatie						
Uitgave	7.974	8.054	8.135	8.216	8.298	8.381
Ontvangst	0	0	0	0	0	0
Saldo	-7.974	-8.054	-8.135	-8.216	-8.298	-8.381
Investing						
Uitgave	0	0	0	0	0	0
Ontvangst	0	0	0	0	0	0
Saldo	0	0	0	0	0	0
Financiering						
Uitgave	0	0	0	0	0	0
Ontvangst	0	0	0	0	0	0
Saldo	0	0	0	0	0	0

Beleidsveld: BV0640: Elektriciteitsvoorziening

	2026	2027	2028	2029	2030	2031
Exploitatie						
Uitgave	0	0	0	0	0	0
Ontvangst	182.884	177.784	177.784	190.305	191.696	191.696
Saldo	182.884	177.784	177.784	190.305	191.696	191.696
Investing						
Uitgave	0	0	0	0	0	0
Ontvangst	0	0	0	0	0	0
Saldo	0	0	0	0	0	0
Financiering						
Uitgave	0	0	0	0	0	0
Ontvangst	0	0	0	0	0	0
Saldo	0	0	0	0	0	0

Beleidsveld: BV0650: Gasvoorziening

	2026	2027	2028	2029	2030	2031
Exploitatie						
Uitgave	0	0	0	0	0	0
Ontvangst	72.809	72.809	72.809	74.951	75.189	75.189
Saldo	72.809	72.809	72.809	74.951	75.189	75.189
Investing						
Uitgave	0	0	0	0	0	0
Ontvangst	0	0	0	0	0	0
Saldo	0	0	0	0	0	0
Financiering						
Uitgave	0	0	0	0	0	0
Ontvangst	0	0	0	0	0	0
Saldo	0	0	0	0	0	0

Beleidsveld: BV0660: Communicatievoorzieningen

	2026	2027	2028	2029	2030	2031
Exploitatie						
Uitgave	0	0	0	0	0	0
Ontvangst	0	0	0	0	54.920	13.223
Saldo	0	0	0	0	54.920	13.223
Investing						
Uitgave	0	0	0	0	0	0
Ontvangst	0	0	0	0	0	0
Saldo	0	0	0	0	0	0
Financiering						
Uitgave	0	0	0	0	0	0
Ontvangst	0	0	0	0	0	0
Saldo	0	0	0	0	0	0

Beleidsveld: BV0670: Straatverlichting

	2026	2027	2028	2029	2030	2031
Exploitatie						
Uitgave	97.522	98.831	100.014	95.871	98.152	99.915
Ontvangst	7.594	13.087	17.678	24.664	24.403	24.649
Saldo	-89.928	-85.744	-82.336	-71.207	-73.749	-75.266
Investering						
Uitgave	194.528	194.665	193.915	14.414	14.083	90.095
Ontvangst	22.746	22.746	22.746	22.746	22.746	22.746
Saldo	-171.782	-171.919	-171.169	8.332	8.663	-67.349
Financiering						
Uitgave	0	0	0	0	0	0
Ontvangst	0	0	0	0	0	0
Saldo	0	0	0	0	0	0

Beleidsveld: BV0680: Groene ruimte

	2026	2027	2028	2029	2030	2031
Exploitatie						
Uitgave	765.598	800.608	809.616	827.476	857.743	864.825
Ontvangst	5.744	3.594	2.744	2.744	2.744	2.744
Saldo	-759.854	-797.014	-806.872	-824.732	-854.999	-862.081
Investering						
Uitgave	507.121	262.500	227.500	167.500	17.500	17.500
Ontvangst	30.579	50.000	0	0	0	0
Saldo	-476.542	-212.500	-227.500	-167.500	-17.500	-17.500
Financiering						
Uitgave	0	0	0	0	0	0
Ontvangst	0	0	0	0	0	0
Saldo	0	0	0	0	0	0

Beleidsveld: BV0690: Overige nutsvoorzieningen

	2026	2027	2028	2029	2030	2031
Exploitatie						
Uitgave	0	0	0	0	0	0
Ontvangst	0	0	0	0	0	0
Saldo	0	0	0	0	0	0
Investing						
Uitgave	0	0	0	0	0	0
Ontvangst	0	0	0	0	0	0
Saldo	0	0	0	0	0	0
Financiering						
Uitgave	0	0	0	0	0	0
Ontvangst	0	0	0	0	0	0
Saldo	0	0	0	0	0	0

Beleidsveld: BV0700: Musea

	2026	2027	2028	2029	2030	2031
Exploitatie						
Uitgave	0	0	0	0	0	0
Ontvangst	0	0	0	0	0	0
Saldo	0	0	0	0	0	0
Investing						
Uitgave	0	0	0	0	0	0
Ontvangst	0	0	0	0	0	0
Saldo	0	0	0	0	0	0
Financiering						
Uitgave	0	0	0	0	0	0
Ontvangst	0	0	0	0	0	0
Saldo	0	0	0	0	0	0

Beleidsveld: BV0701: Cultuurcentrum

	2026	2027	2028	2029	2030	2031
Exploitatie						
Uitgave	0	0	0	0	0	0
Ontvangst	0	0	0	0	0	0
Saldo	0	0	0	0	0	0
Investing						
Uitgave	0	0	0	0	0	0
Ontvangst	0	0	0	0	0	0
Saldo	0	0	0	0	0	0
Financiering						
Uitgave	0	0	0	0	0	0
Ontvangst	0	0	0	0	0	0
Saldo	0	0	0	0	0	0

Beleidsveld: BV0702: Schouwburg, concertgebouw, opera

	2026	2027	2028	2029	2030	2031
Exploitatie						
Uitgave	0	0	0	0	0	0
Ontvangst	0	0	0	0	0	0
Saldo	0	0	0	0	0	0
Investing						
Uitgave	0	0	0	0	0	0
Ontvangst	0	0	0	0	0	0
Saldo	0	0	0	0	0	0
Financiering						
Uitgave	0	0	0	0	0	0
Ontvangst	0	0	0	0	0	0
Saldo	0	0	0	0	0	0

Beleidsveld: BV0703: Openbare bibliotheken

	2026	2027	2028	2029	2030	2031
Exploitatie						
Uitgave	266.625	275.133	282.224	288.376	294.742	302.038
Ontvangst	35.573	33.573	33.573	33.573	33.573	33.573
Saldo	-231.052	-241.560	-248.651	-254.803	-261.169	-268.465
Investing						
Uitgave	24.559	27.500	0	0	0	0
Ontvangst	5.000	0	0	0	0	0
Saldo	-19.559	-27.500	0	0	0	0
Financiering						
Uitgave	0	0	0	0	0	0
Ontvangst	0	0	0	0	0	0
Saldo	0	0	0	0	0	0

Beleidsveld: BV0704: Gespecialiseerde bibliotheken

	2026	2027	2028	2029	2030	2031
Exploitatie						
Uitgave	0	0	0	0	0	0
Ontvangst	0	0	0	0	0	0
Saldo	0	0	0	0	0	0
Investing						
Uitgave	0	0	0	0	0	0
Ontvangst	0	0	0	0	0	0
Saldo	0	0	0	0	0	0
Financiering						
Uitgave	0	0	0	0	0	0
Ontvangst	0	0	0	0	0	0
Saldo	0	0	0	0	0	0

Beleidsveld: BV0705: Gemeenschapscentrum

	2026	2027	2028	2029	2030	2031
Exploitatie						
Uitgave	437.951	457.718	470.209	481.136	489.607	499.707
Ontvangst	103.091	105.017	106.982	108.986	111.072	113.199
Saldo	-334.860	-352.701	-363.227	-372.150	-378.535	-386.508
Investering						
Uitgave	167.235	180.000	40.000	25.000	0	0
Ontvangst	0	0	0	0	0	0
Saldo	-167.235	-180.000	-40.000	-25.000	0	0
Financiering						
Uitgave	0	0	0	0	0	0
Ontvangst	0	0	0	0	0	0
Saldo	0	0	0	0	0	0

Beleidsveld: BV0709: Overige culturele instellingen

	2026	2027	2028	2029	2030	2031
Exploitatie						
Uitgave	235.215	244.694	253.585	253.744	257.971	276.899
Ontvangst	29.358	29.362	29.366	29.369	29.373	29.377
Saldo	-205.857	-215.332	-224.219	-224.375	-228.598	-247.522
Investering						
Uitgave	0	0	0	0	0	0
Ontvangst	0	0	0	0	0	0
Saldo	0	0	0	0	0	0
Financiering						
Uitgave	0	0	0	0	0	0
Ontvangst	0	0	0	0	0	0
Saldo	0	0	0	0	0	0

Beleidsveld: BV0710: Feesten en plechtigheden

	2026	2027	2028	2029	2030	2031
Exploitatie						
Uitgave	113.425	108.216	115.843	110.878	118.507	117.755
Ontvangst	12.450	12.630	12.805	13.000	13.195	13.325
Saldo	-100.975	-95.586	-103.038	-97.878	-105.312	-104.430
Investing						
Uitgave	0	0	0	0	0	0
Ontvangst	0	0	0	0	0	0
Saldo	0	0	0	0	0	0
Financiering						
Uitgave	0	0	0	0	0	0
Ontvangst	0	0	0	0	0	0
Saldo	0	0	0	0	0	0

Beleidsveld: BV0711: Openluchtrecreatie

	2026	2027	2028	2029	2030	2031
Exploitatie						
Uitgave	0	0	0	0	0	0
Ontvangst	0	0	0	0	0	0
Saldo	0	0	0	0	0	0
Investing						
Uitgave	0	0	0	0	0	0
Ontvangst	0	0	0	0	0	0
Saldo	0	0	0	0	0	0
Financiering						
Uitgave	0	0	0	0	0	0
Ontvangst	0	0	0	0	0	0
Saldo	0	0	0	0	0	0

Beleidsveld: BV0712: Festivals

	2026	2027	2028	2029	2030	2031
Exploitatie						
Uitgave	0	0	0	0	0	0
Ontvangst	0	0	0	0	0	0
Saldo	0	0	0	0	0	0
Investering						
Uitgave	0	0	0	0	0	0
Ontvangst	0	0	0	0	0	0
Saldo	0	0	0	0	0	0
Financiering						
Uitgave	0	0	0	0	0	0
Ontvangst	0	0	0	0	0	0
Saldo	0	0	0	0	0	0

Beleidsveld: BV0719: Overige evenementen

	2026	2027	2028	2029	2030	2031
Exploitatie						
Uitgave	0	0	0	0	0	0
Ontvangst	0	0	0	0	0	0
Saldo	0	0	0	0	0	0
Investering						
Uitgave	0	0	0	0	0	0
Ontvangst	0	0	0	0	0	0
Saldo	0	0	0	0	0	0
Financiering						
Uitgave	0	0	0	0	0	0
Ontvangst	0	0	0	0	0	0
Saldo	0	0	0	0	0	0

Beleidsveld: BV0720: Monumentenzorg

	2026	2027	2028	2029	2030	2031
Exploitatie						
Uitgave	0	0	0	0	0	0
Ontvangst	0	0	0	0	0	0
Saldo	0	0	0	0	0	0
Investing						
Uitgave	0	0	0	0	0	0
Ontvangst	0	0	0	0	0	0
Saldo	0	0	0	0	0	0
Financiering						
Uitgave	0	0	0	0	0	0
Ontvangst	0	0	0	0	0	0
Saldo	0	0	0	0	0	0

Beleidsveld: BV0721: Archeologie

	2026	2027	2028	2029	2030	2031
Exploitatie						
Uitgave	0	0	0	0	0	0
Ontvangst	0	0	0	0	0	0
Saldo	0	0	0	0	0	0
Investing						
Uitgave	0	0	0	0	0	0
Ontvangst	0	0	0	0	0	0
Saldo	0	0	0	0	0	0
Financiering						
Uitgave	0	0	0	0	0	0
Ontvangst	0	0	0	0	0	0
Saldo	0	0	0	0	0	0

Beleidsveld: BV0729: Overig beleid inzake het erfgoed

	2026	2027	2028	2029	2030	2031
Exploitatie						
Uitgave	0	0	0	0	0	0
Ontvangst	0	0	0	0	0	0
Saldo	0	0	0	0	0	0
Investering						
Uitgave	0	0	0	0	0	0
Ontvangst	0	0	0	0	0	0
Saldo	0	0	0	0	0	0
Financiering						
Uitgave	0	0	0	0	0	0
Ontvangst	0	0	0	0	0	0
Saldo	0	0	0	0	0	0

Beleidsveld: BV0739: Overig kunst- en cultuurbeleid

	2026	2027	2028	2029	2030	2031
Exploitatie						
Uitgave	0	0	0	0	0	0
Ontvangst	0	0	0	0	0	0
Saldo	0	0	0	0	0	0
Investering						
Uitgave	0	0	0	0	0	0
Ontvangst	0	0	0	0	0	0
Saldo	0	0	0	0	0	0
Financiering						
Uitgave	0	0	0	0	0	0
Ontvangst	0	0	0	0	0	0
Saldo	0	0	0	0	0	0

Beleidsveld: BV0740: Sportsector- en verenigingsondersteuning

	2026	2027	2028	2029	2030	2031
Exploitatie						
Uitgave	21.125	0	0	0	0	0
Ontvangst	0	0	0	0	0	0
Saldo	-21.125	0	0	0	0	0
Investering						
Uitgave	0	0	0	0	0	0
Ontvangst	0	0	0	0	0	0
Saldo	0	0	0	0	0	0
Financiering						
Uitgave	0	0	0	0	0	0
Ontvangst	0	0	0	0	0	0
Saldo	0	0	0	0	0	0

Beleidsveld: BV0741: Sportpromotie en -evenementen

	2026	2027	2028	2029	2030	2031
Exploitatie						
Uitgave	196.518	221.478	214.795	214.415	214.748	218.677
Ontvangst	31.388	27.762	28.196	28.012	28.145	28.278
Saldo	-165.130	-193.716	-186.599	-186.403	-186.603	-190.399
Investering						
Uitgave	0	0	0	0	0	0
Ontvangst	0	0	0	0	0	0
Saldo	0	0	0	0	0	0
Financiering						
Uitgave	0	0	0	0	0	0
Ontvangst	9.420	0	0	0	0	0
Saldo	9.420	0	0	0	0	0

Beleidsveld: BV0742: Sportinfrastructuur

	2026	2027	2028	2029	2030	2031
Exploitatie						
Uitgave	212.405	217.187	222.148	227.309	232.587	237.995
Ontvangst	32.400	32.827	33.258	33.697	34.742	34.595
Saldo	-180.005	-184.360	-188.890	-193.612	-197.845	-203.400
Investing						
Uitgave	777.500	0	28.850	35.000	0	0
Ontvangst	5.000	0	0	0	0	0
Saldo	-772.500	0	-28.850	-35.000	0	0
Financiering						
Uitgave	0	0	0	0	0	0
Ontvangst	0	0	0	0	0	0
Saldo	0	0	0	0	0	0

Beleidsveld: BV0749: Overig sportbeleid

	2026	2027	2028	2029	2030	2031
Exploitatie						
Uitgave	0	0	0	0	0	0
Ontvangst	0	0	0	0	0	0
Saldo	0	0	0	0	0	0
Investing						
Uitgave	0	0	0	0	0	0
Ontvangst	0	0	0	0	0	0
Saldo	0	0	0	0	0	0
Financiering						
Uitgave	0	0	0	0	0	0
Ontvangst	0	0	0	0	0	0
Saldo	0	0	0	0	0	0

Beleidsveld: BV0750: Jeugdsector- en verenigingsondersteuning

	2026	2027	2028	2029	2030	2031
Exploitatie						
Uitgave	163.490	172.197	171.671	175.685	177.644	181.554
Ontvangst	37.218	37.268	37.318	37.368	37.418	37.468
Saldo	-126.272	-134.929	-134.353	-138.317	-140.226	-144.086
Investing						
Uitgave	0	0	0	0	0	0
Ontvangst	0	0	0	0	0	0
Saldo	0	0	0	0	0	0
Financiering						
Uitgave	0	0	0	0	0	0
Ontvangst	0	0	0	0	0	0
Saldo	0	0	0	0	0	0

Beleidsveld: BV0751: Gemeentelijke dienstverlening gericht op kinderen & jongeren

	2026	2027	2028	2029	2030	2031
Exploitatie						
Uitgave	0	0	0	0	0	0
Ontvangst	0	0	0	0	0	0
Saldo	0	0	0	0	0	0
Investing						
Uitgave	0	0	0	0	0	0
Ontvangst	0	0	0	0	0	0
Saldo	0	0	0	0	0	0
Financiering						
Uitgave	0	0	0	0	0	0
Ontvangst	0	0	0	0	0	0
Saldo	0	0	0	0	0	0

Beleidsveld: BV0752: Infrastructuur en faciliteiten ten behoeve van kinderen en jongeren

	2026	2027	2028	2029	2030	2031
Exploitatie						
Uitgave	0	0	0	0	0	0
Ontvangst	0	0	0	0	0	0
Saldo	0	0	0	0	0	0
Investering						
Uitgave	0	0	0	0	0	0
Ontvangst	0	0	0	0	0	0
Saldo	0	0	0	0	0	0
Financiering						
Uitgave	0	0	0	0	0	0
Ontvangst	0	0	0	0	0	0
Saldo	0	0	0	0	0	0

Beleidsveld: BV0759: Overige activiteiten met betrekking tot jeugd

	2026	2027	2028	2029	2030	2031
Exploitatie						
Uitgave	0	0	0	0	0	0
Ontvangst	0	0	0	0	0	0
Saldo	0	0	0	0	0	0
Investering						
Uitgave	0	0	0	0	0	0
Ontvangst	0	0	0	0	0	0
Saldo	0	0	0	0	0	0
Financiering						
Uitgave	0	0	0	0	0	0
Ontvangst	0	0	0	0	0	0
Saldo	0	0	0	0	0	0

Beleidsveld: BV0790: Erediensten

	2026	2027	2028	2029	2030	2031
Exploitatie						
Uitgave	71.862	71.918	61.976	62.035	62.096	62.159
Ontvangst	4.450	3.488	2.526	1.564	601	2
Saldo	-67.412	-68.430	-59.450	-60.471	-61.495	-62.157
Investing						
Uitgave	50.000	30.000	30.000	30.000	30.000	30.000
Ontvangst	0	0	0	0	0	0
Saldo	-50.000	-30.000	-30.000	-30.000	-30.000	-30.000
Financiering						
Uitgave	0	0	0	0	0	0
Ontvangst	23.411	23.411	23.411	23.411	23.411	23.411
Saldo	23.411	23.411	23.411	23.411	23.411	23.411

Beleidsveld: BV0791: Niet-confessionele levensbeschouwelijke gemeenschappen

	2026	2027	2028	2029	2030	2031
Exploitatie						
Uitgave	0	0	0	0	0	0
Ontvangst	0	0	0	0	0	0
Saldo	0	0	0	0	0	0
Investing						
Uitgave	0	0	0	0	0	0
Ontvangst	0	0	0	0	0	0
Saldo	0	0	0	0	0	0
Financiering						
Uitgave	0	0	0	0	0	0
Ontvangst	0	0	0	0	0	0
Saldo	0	0	0	0	0	0

Beleidsveld: BV0800: Gewoon basisonderwijs

	2026	2027	2028	2029	2030	2031
Exploitatie						
Uitgave	6.606	6.607	6.608	6.610	6.611	6.613
Ontvangst	0	0	0	0	0	0
Saldo	-6.606	-6.607	-6.608	-6.610	-6.611	-6.613
Investing						
Uitgave	0	0	0	0	0	0
Ontvangst	0	0	0	0	0	0
Saldo	0	0	0	0	0	0
Financiering						
Uitgave	0	0	0	0	0	0
Ontvangst	0	0	0	0	0	0
Saldo	0	0	0	0	0	0

Beleidsveld: BV0801: Buitengewoon basisonderwijs

	2026	2027	2028	2029	2030	2031
Exploitatie						
Uitgave	0	0	0	0	0	0
Ontvangst	0	0	0	0	0	0
Saldo	0	0	0	0	0	0
Investing						
Uitgave	0	0	0	0	0	0
Ontvangst	0	0	0	0	0	0
Saldo	0	0	0	0	0	0
Financiering						
Uitgave	0	0	0	0	0	0
Ontvangst	0	0	0	0	0	0
Saldo	0	0	0	0	0	0

Beleidsveld: BV0810: Gewoon secundair onderwijs

	2026	2027	2028	2029	2030	2031
Exploitatie						
Uitgave	0	0	0	0	0	0
Ontvangst	0	0	0	0	0	0
Saldo	0	0	0	0	0	0
Investering						
Uitgave	0	0	0	0	0	0
Ontvangst	0	0	0	0	0	0
Saldo	0	0	0	0	0	0
Financiering						
Uitgave	0	0	0	0	0	0
Ontvangst	0	0	0	0	0	0
Saldo	0	0	0	0	0	0

Beleidsveld: BV0814: Leren en werken

	2026	2027	2028	2029	2030	2031
Exploitatie						
Uitgave	0	0	0	0	0	0
Ontvangst	0	0	0	0	0	0
Saldo	0	0	0	0	0	0
Investering						
Uitgave	0	0	0	0	0	0
Ontvangst	0	0	0	0	0	0
Saldo	0	0	0	0	0	0
Financiering						
Uitgave	0	0	0	0	0	0
Ontvangst	0	0	0	0	0	0
Saldo	0	0	0	0	0	0

Beleidsveld: BV0815: Buitengewoon secundair onderwijs

	2026	2027	2028	2029	2030	2031
Exploitatie						
Uitgave	0	0	0	0	0	0
Ontvangst	0	0	0	0	0	0
Saldo	0	0	0	0	0	0
Investering						
Uitgave	0	0	0	0	0	0
Ontvangst	0	0	0	0	0	0
Saldo	0	0	0	0	0	0
Financiering						
Uitgave	0	0	0	0	0	0
Ontvangst	0	0	0	0	0	0
Saldo	0	0	0	0	0	0

Beleidsveld: BV0820: Deeltijds kunstonderwijs

	2026	2027	2028	2029	2030	2031
Exploitatie						
Uitgave	52.134	52.683	53.711	54.518	55.337	56.167
Ontvangst	2.190	2.234	2.279	2.325	2.372	2.408
Saldo	-49.944	-50.449	-51.432	-52.193	-52.965	-53.759
Investering						
Uitgave	2.500	0	2.500	0	2.500	0
Ontvangst	0	0	0	0	0	0
Saldo	-2.500	0	-2.500	0	-2.500	0
Financiering						
Uitgave	0	0	0	0	0	0
Ontvangst	0	0	0	0	0	0
Saldo	0	0	0	0	0	0

Beleidsveld: BV0830: Centra voor volwassenenonderwijs

	2026	2027	2028	2029	2030	2031
Exploitatie						
Uitgave	0	0	0	0	0	0
Ontvangst	0	0	0	0	0	0
Saldo	0	0	0	0	0	0
Investing						
Uitgave	0	0	0	0	0	0
Ontvangst	0	0	0	0	0	0
Saldo	0	0	0	0	0	0
Financiering						
Uitgave	0	0	0	0	0	0
Ontvangst	0	0	0	0	0	0
Saldo	0	0	0	0	0	0

Beleidsveld: BV0835: Hoger onderwijs

	2026	2027	2028	2029	2030	2031
Exploitatie						
Uitgave	0	0	0	0	0	0
Ontvangst	0	0	0	0	0	0
Saldo	0	0	0	0	0	0
Investing						
Uitgave	0	0	0	0	0	0
Ontvangst	0	0	0	0	0	0
Saldo	0	0	0	0	0	0
Financiering						
Uitgave	0	0	0	0	0	0
Ontvangst	0	0	0	0	0	0
Saldo	0	0	0	0	0	0

Beleidsveld: BV0860: Centra voor leerlingenbegeleiding

	2026	2027	2028	2029	2030	2031
Exploitatie						
Uitgave	0	0	0	0	0	0
Ontvangst	0	0	0	0	0	0
Saldo	0	0	0	0	0	0
Investering						
Uitgave	0	0	0	0	0	0
Ontvangst	0	0	0	0	0	0
Saldo	0	0	0	0	0	0
Financiering						
Uitgave	0	0	0	0	0	0
Ontvangst	0	0	0	0	0	0
Saldo	0	0	0	0	0	0

Beleidsveld: BV0862: Huisvesting voor schoolgaanden

	2026	2027	2028	2029	2030	2031
Exploitatie						
Uitgave	0	0	0	0	0	0
Ontvangst	0	0	0	0	0	0
Saldo	0	0	0	0	0	0
Investering						
Uitgave	0	0	0	0	0	0
Ontvangst	0	0	0	0	0	0
Saldo	0	0	0	0	0	0
Financiering						
Uitgave	0	0	0	0	0	0
Ontvangst	0	0	0	0	0	0
Saldo	0	0	0	0	0	0

Beleidsveld: BV0869: Overige ondersteunende diensten voor het onderwijs

	2026	2027	2028	2029	2030	2031
Exploitatie						
Uitgave	3.250	4.000	3.250	3.250	4.000	3.250
Ontvangst	0	0	0	0	0	0
Saldo	-3.250	-4.000	-3.250	-3.250	-4.000	-3.250
Investering						
Uitgave	0	0	0	0	0	0
Ontvangst	0	0	0	0	0	0
Saldo	0	0	0	0	0	0
Financiering						
Uitgave	0	0	0	0	0	0
Ontvangst	0	0	0	0	0	0
Saldo	0	0	0	0	0	0

Beleidsveld: BV0870: Sociale voordelen

	2026	2027	2028	2029	2030	2031
Exploitatie						
Uitgave	16.000	16.000	16.000	16.000	16.000	16.000
Ontvangst	0	0	0	0	0	0
Saldo	-16.000	-16.000	-16.000	-16.000	-16.000	-16.000
Investering						
Uitgave	0	0	0	0	0	0
Ontvangst	0	0	0	0	0	0
Saldo	0	0	0	0	0	0
Financiering						
Uitgave	0	0	0	0	0	0
Ontvangst	0	0	0	0	0	0
Saldo	0	0	0	0	0	0

Beleidsveld: BV0879: Andere voordelen

	2026	2027	2028	2029	2030	2031
Exploitatie						
Uitgave	0	0	0	0	0	0
Ontvangst	0	0	0	0	0	0
Saldo	0	0	0	0	0	0
Investing						
Uitgave	0	0	0	0	0	0
Ontvangst	0	0	0	0	0	0
Saldo	0	0	0	0	0	0
Financiering						
Uitgave	0	0	0	0	0	0
Ontvangst	0	0	0	0	0	0
Saldo	0	0	0	0	0	0

Beleidsveld: BV0889: Ondersteunende diensten voor het algemeen onderwijsbeleid

	2026	2027	2028	2029	2030	2031
Exploitatie						
Uitgave	0	0	0	0	0	0
Ontvangst	0	0	0	0	0	0
Saldo	0	0	0	0	0	0
Investing						
Uitgave	0	0	0	0	0	0
Ontvangst	0	0	0	0	0	0
Saldo	0	0	0	0	0	0
Financiering						
Uitgave	0	0	0	0	0	0
Ontvangst	0	0	0	0	0	0
Saldo	0	0	0	0	0	0

Beleidsveld: BV0900: Sociale bijstand

	2026	2027	2028	2029	2030	2031
Exploitatie						
Uitgave	1.228.181	1.153.300	1.175.646	1.199.547	1.226.702	1.262.327
Ontvangst	674.910	572.978	574.630	578.002	553.278	563.112
Saldo	-553.271	-580.322	-601.016	-621.545	-673.424	-699.215
Investing						
Uitgave	0	0	0	0	0	0
Ontvangst	0	0	0	0	0	0
Saldo	0	0	0	0	0	0
Financiering						
Uitgave	0	0	0	0	0	0
Ontvangst	0	0	0	0	0	0
Saldo	0	0	0	0	0	0

Beleidsveld: BV0901: Voorschotten

	2026	2027	2028	2029	2030	2031
Exploitatie						
Uitgave	19.800	19.800	19.800	19.800	19.800	19.800
Ontvangst	19.800	19.800	19.800	19.800	19.800	19.800
Saldo	0	0	0	0	0	0
Investing						
Uitgave	0	0	0	0	0	0
Ontvangst	0	0	0	0	0	0
Saldo	0	0	0	0	0	0
Financiering						
Uitgave	0	0	0	0	0	0
Ontvangst	0	0	0	0	0	0
Saldo	0	0	0	0	0	0

Beleidsveld: BV0902: Integratie van personen met vreemde herkomst

	2026	2027	2028	2029	2030	2031
Exploitatie						
Uitgave	0	0	0	0	0	0
Ontvangst	0	0	0	0	0	0
Saldo	0	0	0	0	0	0
Investering						
Uitgave	0	0	0	0	0	0
Ontvangst	0	0	0	0	0	0
Saldo	0	0	0	0	0	0
Financiering						
Uitgave	0	0	0	0	0	0
Ontvangst	0	0	0	0	0	0
Saldo	0	0	0	0	0	0

Beleidsveld: BV0903: Lokale opvanginitiatieven voor asielzoekers

	2026	2027	2028	2029	2030	2031
Exploitatie						
Uitgave	4.515	736	0	0	0	0
Ontvangst	0	0	0	0	0	0
Saldo	-4.515	-736	0	0	0	0
Investering						
Uitgave	0	0	0	0	0	0
Ontvangst	0	0	0	0	0	0
Saldo	0	0	0	0	0	0
Financiering						
Uitgave	0	0	0	0	0	0
Ontvangst	0	0	0	0	0	0
Saldo	0	0	0	0	0	0

Beleidsveld: BV0905: Dienst voor juridische informatie en advies

	2026	2027	2028	2029	2030	2031
Exploitatie						
Uitgave	0	0	0	0	0	0
Ontvangst	0	0	0	0	0	0
Saldo	0	0	0	0	0	0
Investing						
Uitgave	0	0	0	0	0	0
Ontvangst	0	0	0	0	0	0
Saldo	0	0	0	0	0	0
Financiering						
Uitgave	0	0	0	0	0	0
Ontvangst	0	0	0	0	0	0
Saldo	0	0	0	0	0	0

Beleidsveld: BV0909: Overige verrichtingen inzake sociaal beleid

	2026	2027	2028	2029	2030	2031
Exploitatie						
Uitgave	6.200	5.200	5.200	5.200	5.200	5.200
Ontvangst	0	0	0	0	0	0
Saldo	-6.200	-5.200	-5.200	-5.200	-5.200	-5.200
Investing						
Uitgave	0	0	0	0	0	0
Ontvangst	0	0	0	0	0	0
Saldo	0	0	0	0	0	0
Financiering						
Uitgave	0	0	0	0	0	0
Ontvangst	0	0	0	0	0	0
Saldo	0	0	0	0	0	0

Beleidsveld: BV0910: Woningen voor personen met een handicap

	2026	2027	2028	2029	2030	2031
Exploitatie						
Uitgave	0	0	0	0	0	0
Ontvangst	0	0	0	0	0	0
Saldo	0	0	0	0	0	0
Investering						
Uitgave	0	0	0	0	0	0
Ontvangst	0	0	0	0	0	0
Saldo	0	0	0	0	0	0
Financiering						
Uitgave	0	0	0	0	0	0
Ontvangst	0	0	0	0	0	0
Saldo	0	0	0	0	0	0

Beleidsveld: BV0911: Diensten en voorzieningen voor personen met een handicap

	2026	2027	2028	2029	2030	2031
Exploitatie						
Uitgave	5.236	5.236	5.236	5.236	5.236	5.236
Ontvangst	0	0	0	0	0	0
Saldo	-5.236	-5.236	-5.236	-5.236	-5.236	-5.236
Investering						
Uitgave	0	0	0	0	0	0
Ontvangst	0	0	0	0	0	0
Saldo	0	0	0	0	0	0
Financiering						
Uitgave	0	0	0	0	0	0
Ontvangst	0	0	0	0	0	0
Saldo	0	0	0	0	0	0

Beleidsveld: BV0919: Overige activiteiten inzake ziekte en invaliditeit

	2026	2027	2028	2029	2030	2031
Exploitatie						
Uitgave	0	0	0	0	0	0
Ontvangst	0	0	0	0	0	0
Saldo	0	0	0	0	0	0
Investering						
Uitgave	0	0	0	0	0	0
Ontvangst	0	0	0	0	0	0
Saldo	0	0	0	0	0	0
Financiering						
Uitgave	0	0	0	0	0	0
Ontvangst	0	0	0	0	0	0
Saldo	0	0	0	0	0	0

Beleidsveld: BV0920: Werkloosheid

	2026	2027	2028	2029	2030	2031
Exploitatie						
Uitgave	0	0	0	0	0	0
Ontvangst	0	0	0	0	0	0
Saldo	0	0	0	0	0	0
Investering						
Uitgave	0	0	0	0	0	0
Ontvangst	0	0	0	0	0	0
Saldo	0	0	0	0	0	0
Financiering						
Uitgave	0	0	0	0	0	0
Ontvangst	0	0	0	0	0	0
Saldo	0	0	0	0	0	0

Beleidsveld: BV0930: Sociale huisvesting

	2026	2027	2028	2029	2030	2031
Exploitatie						
Uitgave	67.915	67.743	68.926	70.142	71.391	72.679
Ontvangst	40.047	40.407	40.772	41.143	41.519	41.901
Saldo	-27.868	-27.336	-28.154	-28.999	-29.872	-30.778
Investing						
Uitgave	5.214	0	0	0	0	0
Ontvangst	0	0	0	0	0	0
Saldo	-5.214	0	0	0	0	0
Financiering						
Uitgave	0	0	0	0	0	0
Ontvangst	0	0	0	0	0	0
Saldo	0	0	0	0	0	0

Beleidsveld: BV0940: Jeugdvoorzieningen

	2026	2027	2028	2029	2030	2031
Exploitatie						
Uitgave	0	0	0	0	0	0
Ontvangst	0	0	0	0	0	0
Saldo	0	0	0	0	0	0
Investing						
Uitgave	0	0	0	0	0	0
Ontvangst	0	0	0	0	0	0
Saldo	0	0	0	0	0	0
Financiering						
Uitgave	0	0	0	0	0	0
Ontvangst	0	0	0	0	0	0
Saldo	0	0	0	0	0	0

Beleidsveld: BV0941: Gezinsvervangende tehuizen

	2026	2027	2028	2029	2030	2031
Exploitatie						
Uitgave	0	0	0	0	0	0
Ontvangst	0	0	0	0	0	0
Saldo	0	0	0	0	0	0
Investing						
Uitgave	0	0	0	0	0	0
Ontvangst	0	0	0	0	0	0
Saldo	0	0	0	0	0	0
Financiering						
Uitgave	0	0	0	0	0	0
Ontvangst	0	0	0	0	0	0
Saldo	0	0	0	0	0	0

Beleidsveld: BV0942: Onderhoudsgelden

	2026	2027	2028	2029	2030	2031
Exploitatie						
Uitgave	0	0	0	0	0	0
Ontvangst	0	0	0	0	0	0
Saldo	0	0	0	0	0	0
Investing						
Uitgave	0	0	0	0	0	0
Ontvangst	0	0	0	0	0	0
Saldo	0	0	0	0	0	0
Financiering						
Uitgave	0	0	0	0	0	0
Ontvangst	0	0	0	0	0	0
Saldo	0	0	0	0	0	0

Beleidsveld: BV0943: Gezinshulp

	2026	2027	2028	2029	2030	2031
Exploitatie						
Uitgave	0	0	0	0	0	0
Ontvangst	0	0	0	0	0	0
Saldo	0	0	0	0	0	0
Investering						
Uitgave	0	0	0	0	0	0
Ontvangst	0	0	0	0	0	0
Saldo	0	0	0	0	0	0
Financiering						
Uitgave	0	0	0	0	0	0
Ontvangst	0	0	0	0	0	0
Saldo	0	0	0	0	0	0

Beleidsveld: BV0944: Preventieve gezinsondersteuning

	2026	2027	2028	2029	2030	2031
Exploitatie						
Uitgave	0	0	0	0	0	0
Ontvangst	0	0	0	0	0	0
Saldo	0	0	0	0	0	0
Investering						
Uitgave	0	0	0	0	0	0
Ontvangst	0	0	0	0	0	0
Saldo	0	0	0	0	0	0
Financiering						
Uitgave	0	0	0	0	0	0
Ontvangst	0	0	0	0	0	0
Saldo	0	0	0	0	0	0

Beleidsveld: BV0945: Kinderopvang

	2026	2027	2028	2029	2030	2031
Exploitatie						
Uitgave	1.032.492	1.073.001	1.100.825	1.157.135	1.167.200	1.180.156
Ontvangst	793.272	736.290	742.818	749.411	756.071	762.797
Saldo	-239.220	-336.711	-358.007	-407.724	-411.129	-417.359
Investing						
Uitgave	137.318	0	18.100	0	0	0
Ontvangst	0	0	0	0	0	0
Saldo	-137.318	0	-18.100	0	0	0
Financiering						
Uitgave	0	0	0	0	0	0
Ontvangst	0	0	0	0	0	0
Saldo	0	0	0	0	0	0

Beleidsveld: BV0946: Thuisbezorgde maaltijden

	2026	2027	2028	2029	2030	2031
Exploitatie						
Uitgave	0	0	0	0	0	0
Ontvangst	0	0	0	0	0	0
Saldo	0	0	0	0	0	0
Investing						
Uitgave	0	0	0	0	0	0
Ontvangst	0	0	0	0	0	0
Saldo	0	0	0	0	0	0
Financiering						
Uitgave	0	0	0	0	0	0
Ontvangst	0	0	0	0	0	0
Saldo	0	0	0	0	0	0

Beleidsveld: BV0947: Klusjesdienst

	2026	2027	2028	2029	2030	2031
Exploitatie						
Uitgave	63.795	61.983	63.083	64.197	65.336	67.801
Ontvangst	51.830	52.730	53.630	54.530	55.430	56.330
Saldo	-11.965	-9.253	-9.453	-9.667	-9.906	-11.471
Investing						
Uitgave	0	0	0	0	0	0
Ontvangst	0	0	0	0	0	0
Saldo	0	0	0	0	0	0
Financiering						
Uitgave	0	0	0	0	0	0
Ontvangst	0	0	0	0	0	0
Saldo	0	0	0	0	0	0

Beleidsveld: BV0948: Poetsdienst

	2026	2027	2028	2029	2030	2031
Exploitatie						
Uitgave	0	0	0	0	0	0
Ontvangst	0	0	0	0	0	0
Saldo	0	0	0	0	0	0
Investing						
Uitgave	0	0	0	0	0	0
Ontvangst	0	0	0	0	0	0
Saldo	0	0	0	0	0	0
Financiering						
Uitgave	0	0	0	0	0	0
Ontvangst	0	0	0	0	0	0
Saldo	0	0	0	0	0	0

Beleidsveld: BV0949: Overige gezinshulp

	2026	2027	2028	2029	2030	2031
Exploitatie						
Uitgave	0	0	0	0	0	0
Ontvangst	0	0	0	0	0	0
Saldo	0	0	0	0	0	0
Investering						
Uitgave	0	0	0	0	0	0
Ontvangst	0	0	0	0	0	0
Saldo	0	0	0	0	0	0
Financiering						
Uitgave	0	0	0	0	0	0
Ontvangst	0	0	0	0	0	0
Saldo	0	0	0	0	0	0

Beleidsveld: BV0950: Ouderenwoningen

	2026	2027	2028	2029	2030	2031
Exploitatie						
Uitgave	0	0	0	0	0	0
Ontvangst	0	0	0	0	0	0
Saldo	0	0	0	0	0	0
Investering						
Uitgave	0	0	0	0	0	0
Ontvangst	0	0	0	0	0	0
Saldo	0	0	0	0	0	0
Financiering						
Uitgave	0	0	0	0	0	0
Ontvangst	0	0	0	0	0	0
Saldo	0	0	0	0	0	0

Beleidsveld: BV0951: Dienstencentra

	2026	2027	2028	2029	2030	2031
Exploitatie						
Uitgave	0	0	0	0	0	0
Ontvangst	0	0	0	0	0	0
Saldo	0	0	0	0	0	0
Investing						
Uitgave	0	0	0	0	0	0
Ontvangst	0	0	0	0	0	0
Saldo	0	0	0	0	0	0
Financiering						
Uitgave	0	0	0	0	0	0
Ontvangst	0	0	0	0	0	0
Saldo	0	0	0	0	0	0

Beleidsveld: BV0952: Assistentiewoningen

	2026	2027	2028	2029	2030	2031
Exploitatie						
Uitgave	0	0	0	0	0	0
Ontvangst	0	0	0	0	0	0
Saldo	0	0	0	0	0	0
Investing						
Uitgave	0	0	0	0	0	0
Ontvangst	0	0	0	0	0	0
Saldo	0	0	0	0	0	0
Financiering						
Uitgave	0	0	0	0	0	0
Ontvangst	0	0	0	0	0	0
Saldo	0	0	0	0	0	0

Beleidsveld: BV0953: Woon- en zorgcentra

	2026	2027	2028	2029	2030	2031
Exploitatie						
Uitgave	5.632.779	5.725.915	5.851.863	5.969.812	6.093.710	6.226.924
Ontvangst	5.329.935	5.429.964	5.549.237	5.654.857	5.760.001	5.868.223
Saldo	-302.844	-295.951	-302.626	-314.955	-333.709	-358.701
Investering						
Uitgave	406.481	247.000	134.350	69.000	215.000	160.500
Ontvangst	0	0	0	0	0	0
Saldo	-406.481	-247.000	-134.350	-69.000	-215.000	-160.500
Financiering						
Uitgave	0	0	0	0	0	0
Ontvangst	0	0	0	0	0	0
Saldo	0	0	0	0	0	0

Beleidsveld: BV0954: Dagzorgcentra

	2026	2027	2028	2029	2030	2031
Exploitatie						
Uitgave	0	0	0	0	0	0
Ontvangst	0	0	0	0	0	0
Saldo	0	0	0	0	0	0
Investering						
Uitgave	0	0	0	0	0	0
Ontvangst	0	0	0	0	0	0
Saldo	0	0	0	0	0	0
Financiering						
Uitgave	0	0	0	0	0	0
Ontvangst	0	0	0	0	0	0
Saldo	0	0	0	0	0	0

Beleidsveld: BV0959: Overige verrichtingen betreffende ouderen

	2026	2027	2028	2029	2030	2031
Exploitatie						
Uitgave	244.891	238.242	242.260	246.365	250.561	259.848
Ontvangst	59.482	56.106	36.937	38.562	38.593	40.218
Saldo	-185.409	-182.136	-205.323	-207.803	-211.968	-219.630
Investering						
Uitgave	55.000	65.000	55.000	55.000	0	0
Ontvangst	0	7.500	0	0	0	0
Saldo	-55.000	-57.500	-55.000	-55.000	0	0
Financiering						
Uitgave	0	0	0	0	0	0
Ontvangst	0	0	0	0	0	0
Saldo	0	0	0	0	0	0

Beleidsveld: BV0980: Sociale geneeskunde

	2026	2027	2028	2029	2030	2031
Exploitatie						
Uitgave	69.671	70.623	71.596	72.588	73.602	74.635
Ontvangst	3.701	3.701	3.701	3.701	3.701	3.701
Saldo	-65.970	-66.922	-67.895	-68.887	-69.901	-70.934
Investering						
Uitgave	0	0	0	0	0	0
Ontvangst	0	0	0	0	0	0
Saldo	0	0	0	0	0	0
Financiering						
Uitgave	0	0	0	0	0	0
Ontvangst	0	0	0	0	0	0
Saldo	0	0	0	0	0	0

Beleidsveld: BV0982: Ziekenhuizen

	2026	2027	2028	2029	2030	2031
Exploitatie						
Uitgave	0	0	0	0	0	0
Ontvangst	0	0	0	0	0	0
Saldo	0	0	0	0	0	0
Investing						
Uitgave	0	0	0	0	0	0
Ontvangst	0	0	0	0	0	0
Saldo	0	0	0	0	0	0
Financiering						
Uitgave	0	0	0	0	0	0
Ontvangst	0	0	0	0	0	0
Saldo	0	0	0	0	0	0

Beleidsveld: BV0983: Andere verpleeg- en verzorgingsinrichtingen

	2026	2027	2028	2029	2030	2031
Exploitatie						
Uitgave	0	0	0	0	0	0
Ontvangst	0	0	0	0	0	0
Saldo	0	0	0	0	0	0
Investing						
Uitgave	0	0	0	0	0	0
Ontvangst	0	0	0	0	0	0
Saldo	0	0	0	0	0	0
Financiering						
Uitgave	0	0	0	0	0	0
Ontvangst	0	0	0	0	0	0
Saldo	0	0	0	0	0	0

Beleidsveld: BV0984: Ontsmetting en openbare reiniging

	2026	2027	2028	2029	2030	2031
Exploitatie						
Uitgave	15.288	12.567	12.854	13.149	13.454	13.767
Ontvangst	0	0	0	0	0	0
Saldo	-15.288	-12.567	-12.854	-13.149	-13.454	-13.767
Investing						
Uitgave	0	0	0	0	0	0
Ontvangst	0	0	0	0	0	0
Saldo	0	0	0	0	0	0
Financiering						
Uitgave	0	0	0	0	0	0
Ontvangst	0	0	0	0	0	0
Saldo	0	0	0	0	0	0

Beleidsveld: BV0985: Gezondheidspromotie en ziektepreventie

	2026	2027	2028	2029	2030	2031
Exploitatie						
Uitgave	0	0	0	0	0	0
Ontvangst	0	0	0	0	0	0
Saldo	0	0	0	0	0	0
Investing						
Uitgave	0	0	0	0	0	0
Ontvangst	0	0	0	0	0	0
Saldo	0	0	0	0	0	0
Financiering						
Uitgave	0	0	0	0	0	0
Ontvangst	0	0	0	0	0	0
Saldo	0	0	0	0	0	0

Beleidsveld: BV0986: Eerstelijnsgezondheidszorg

	2026	2027	2028	2029	2030	2031
Exploitatie						
Uitgave	0	0	0	0	0	0
Ontvangst	0	0	0	0	0	0
Saldo	0	0	0	0	0	0
Investing						
Uitgave	0	0	0	0	0	0
Ontvangst	0	0	0	0	0	0
Saldo	0	0	0	0	0	0
Financiering						
Uitgave	0	0	0	0	0	0
Ontvangst	0	0	0	0	0	0
Saldo	0	0	0	0	0	0

Beleidsveld: BV0989: Overige dienstverlening inzake volksgezondheid

	2026	2027	2028	2029	2030	2031
Exploitatie						
Uitgave	0	0	0	0	0	0
Ontvangst	0	0	0	0	0	0
Saldo	0	0	0	0	0	0
Investing						
Uitgave	0	0	0	0	0	0
Ontvangst	0	0	0	0	0	0
Saldo	0	0	0	0	0	0
Financiering						
Uitgave	0	0	0	0	0	0
Ontvangst	0	0	0	0	0	0
Saldo	0	0	0	0	0	0

Beleidsveld: BV0990: Begraafplaatsen

	2026	2027	2028	2029	2030	2031
Exploitatie						
Uitgave	4.287	4.030	2.784	2.788	4.042	2.795
Ontvangst	28.133	28.133	28.133	28.133	28.133	28.133
Saldo	23.846	24.103	25.349	25.345	24.091	25.338
Investing						
Uitgave	113.500	12.000	10.000	90.000	10.000	112.000
Ontvangst	0	0	0	0	0	0
Saldo	-113.500	-12.000	-10.000	-90.000	-10.000	-112.000
Financiering						
Uitgave	0	0	0	0	0	0
Ontvangst	0	0	0	0	0	0
Saldo	0	0	0	0	0	0

Beleidsveld: BV0991: Crematoria

	2026	2027	2028	2029	2030	2031
Exploitatie						
Uitgave	0	0	0	0	0	0
Ontvangst	0	0	0	0	0	0
Saldo	0	0	0	0	0	0
Investing						
Uitgave	0	0	0	0	0	0
Ontvangst	0	0	0	0	0	0
Saldo	0	0	0	0	0	0
Financiering						
Uitgave	0	0	0	0	0	0
Ontvangst	0	0	0	0	0	0
Saldo	0	0	0	0	0	0

Beleidsveld: BV0992: Lijkbezorging

	2026	2027	2028	2029	2030	2031
Exploitatie						
Uitgave	3.150	3.150	3.150	3.150	3.150	3.150
Ontvangst	1.200	1.200	1.200	1.200	1.200	1.200
Saldo	-1.950	-1.950	-1.950	-1.950	-1.950	-1.950
Investing						
Uitgave	0	0	0	0	0	0
Ontvangst	0	0	0	0	0	0
Saldo	0	0	0	0	0	0
Financiering						
Uitgave	0	0	0	0	0	0
Ontvangst	0	0	0	0	0	0
Saldo	0	0	0	0	0	0