



Aanpassing meerjarenplan 5: 2020 tot 2025

Documentatie

Provincie West-Vlaanderen Arrondissement Tielt

Ernest Brengierstraat 6
8780 Oostrozebeke
N.I.S.-nummer: 37010
Locatie document

Gemeente Oostrozebeke
tel. 056 67 11 20
BE33 0910 0024 4246

OCMW Oostrozebeke
tel. 056 67 11 50
BE76 0910 0092 8195

<https://www.oostrozebeke.be/producten/detail/259/financieel-beleidsplan>

Algemeen Directeur Carl Vereecke Algemeendirecteur@oostrozebeke.be 056 67 11 66
Financieel Directeur Siegfried Masschaele financieeldirecteur@oostrozebeke.be 056 67 11 67

vastgesteld in zitting van de gemeenteraad en OCMW-raad van 2 juni 2022

De documentatie bevindt zich op de website van de gemeente.

<https://www.oostozebeke.be/producten/detail/259/financieel-beleidsplan>

Overzicht van de documentatie op de website:

- 2 ODAA: Overzicht van alle beleidsdoelstellingen, actieplannen en acties
- 84 SNW: Strategische nota: wijzigingsvariant
- 113 Lijst van de te verstrekken werkings-en investeringssubsidies per beleidsveld
- 117 Beleidsdomeinen: Overzicht van de beleidsvelden per beleidsdomein
- 120 Overzicht van de verbonden entiteiten
Overzicht van de personeelsinzet
- 122 Personeel: aantal voltijds equivalenten (VTE)
- 123 Organogram
- 134 Overzicht van de jaarlijkse opbrengst van de geheven belastingen per soort



ODAA: Overzicht doelstellingen, actieplannen en acties

2020-2025

Journalvolnummers: Budg. 94409

Gemeente (0207.436.676)

Ernest Brengierstraat 6, 8780 Oostrozebeke

Algemeen directeur:: Carl Vereecke

OCMW (0212.205.415)

Ernest Brengierstraat 6, 8780 Oostrozebeke

Financieel directeur:: Siegfried Masschaele

Strategische beleidsdoelstelling:: ALGEMEEN: Iedereen mee

Vanaf 01/01/2020

	2020	2021	2022	2023	2024	2025
Exploitatie						
Uitgaven	12.943.876	13.517.085	15.957.113	15.409.389	15.498.650	15.668.508
Ontvangsten	16.090.392	16.753.021	16.698.742	16.592.822	16.612.346	16.856.551
Saldo	3.146.517	3.235.935	741.629	1.183.433	1.113.696	1.188.043
Investerings						
Uitgaven	5.417.053	6.023.815	7.751.280	3.042.265	3.341.978	2.361.529
Ontvangsten	1.691.603	1.269.746	3.047.568	1.668.073	872.546	428.396
Saldo	-3.725.450	-4.754.069	-4.703.712	-1.374.192	-2.469.432	-1.933.133
Financiering						
Uitgaven	820.096	908.164	933.185	996.885	1.075.004	1.082.420
Ontvangsten	1.929.947	160.489	2.148.992	2.148.992	148.992	1.448.992
Saldo	1.109.851	-747.675	1.215.807	1.152.107	-926.012	366.572

Beleidsdoelstelling: 1: Oostrozebeke blijft een financieel gezonde gemeente

Vanaf 01/01/2020

	2020	2021	2022	2023	2024	2025
Exploitatie						
Uitgaven	450.431	412.754	406.617	402.608	397.914	378.496
Ontvangsten	9.339.962	9.972.006	9.737.753	9.836.423	10.049.231	10.209.490
Saldo	8.889.531	9.559.252	9.331.136	9.433.815	9.651.317	9.830.994
Investerings						
Uitgaven	0	63.867	0	0	0	0
Ontvangsten	0	0	0	0	0	0
Saldo	0	-63.867	0	0	0	0
Financiering						
Uitgaven	789.404	871.880	882.496	938.792	1.009.508	1.009.521
Ontvangsten	1.523.411	23.411	2.023.411	2.023.411	23.411	1.323.411
Saldo	734.007	-848.469	1.140.915	1.084.619	-986.097	313.890

Actieplan: 11: uitvoeren van het meerjarenplan

uitvoeren van het meerjarenplan

Vanaf 01/01/2020

	2020	2021	2022	2023	2024	2025
Exploitatie						
Uitgaven	450.431	412.754	406.617	402.608	397.914	378.496
Ontvangsten	9.339.962	9.972.006	9.737.753	9.836.423	10.049.231	10.209.490
Saldo	8.889.531	9.559.252	9.331.136	9.433.815	9.651.317	9.830.994
Investerings						
Uitgaven	0	63.867	0	0	0	0
Ontvangsten	0	0	0	0	0	0
Saldo	0	-63.867	0	0	0	0
Financiering						
Uitgaven	789.404	871.880	882.496	938.792	1.009.508	1.009.521
Ontvangsten	1.523.411	23.411	2.023.411	2.023.411	23.411	1.323.411
Saldo	734.007	-848.469	1.140.915	1.084.619	-986.097	313.890

Actie: 111: beheren belastingen, retributies en ontvangsten

beheren belastingen, retributies en ontvangsten

Publieke info:

Volgende ontvangsten vallen hieronder: aanvullende belastingen, eigen belastingen, algemene retributies...

Informatieplicht

Vanaf 01/01/2020

	2020	2021	2022	2023	2024	2025
Exploitatie						
Uitgaven	48.190	34.297	42.208	37.418	36.890	37.113
Ontvangsten	5.644.143	6.156.393	6.065.165	6.047.055	6.134.091	6.230.508
Saldo	5.595.953	6.122.095	6.022.957	6.009.637	6.097.201	6.193.395
Investerings						
Uitgaven	0	0	0	0	0	0
Ontvangsten	0	0	0	0	0	0
Saldo	0	0	0	0	0	0
Financiering						
Uitgaven	0	0	0	0	0	0
Ontvangsten	0	0	0	0	0	0
Saldo	0	0	0	0	0	0

Actie: 112: verzekeren algemene financiering

verzekeren algemene financiering

Publieke info:

Alle algemene subsidies vallen hieronder: gemeentefonds, leningsontvangsten, intresten, intresten, dividenden, ... en algemene uitgaven: kosten bancontact, mollie, isabel, drukken jaarrekening en budget, roerende voorheffing, opbrengsten spaarrekeningen (ook termijn), schulden, rentelasten

Vanaf 01/01/2020

	2020	2021	2022	2023	2024	2025
Exploitatie						
Uitgaven	393.763	371.275	355.314	356.942	352.749	333.080
Ontvangsten	3.695.820	3.815.613	3.672.588	3.789.368	3.915.140	3.978.982
Saldo	3.302.057	3.444.338	3.317.274	3.432.426	3.562.391	3.645.902
Investerings						
Uitgaven	0	63.867	0	0	0	0
Ontvangsten	0	0	0	0	0	0
Saldo	0	-63.867	0	0	0	0
Financiering						
Uitgaven	789.404	871.880	882.496	938.792	1.009.508	1.009.521
Ontvangsten	1.523.411	23.411	2.023.411	2.023.411	23.411	1.323.411
Saldo	734.007	-848.469	1.140.915	1.084.619	-986.097	313.890

Actie: 113: verlenen van specifieke subsidies

verlenen van specifieke subsidies

Publieke info:

Dit zijn subsidies niet gerelateerd aan een andere doelstelling/actieplan/actie vb. MUG , goede doelen

Vanaf 01/01/2020

	2020	2021	2022	2023	2024	2025
Exploitatie						
Uitgaven	8.479	7.182	9.095	8.248	8.275	8.303
Ontvangsten	0	0	0	0	0	0
Saldo	-8.479	-7.182	-9.095	-8.248	-8.275	-8.303
Investerings						
Uitgaven	0	0	0	0	0	0
Ontvangsten	0	0	0	0	0	0
Saldo	0	0	0	0	0	0
Financiering						
Uitgaven	0	0	0	0	0	0
Ontvangsten	0	0	0	0	0	0
Saldo	0	0	0	0	0	0

Beleidsdoelstelling: 2: De wettelijke opdrachten van het lokaal bestuur worden uitgevoerd

Vanaf 01/01/2020

	2020	2021	2022	2023	2024	2025
Exploitatie						
Uitgaven	1.715.499	1.677.262	1.894.389	1.917.834	1.976.590	2.002.433
Ontvangsten	388.736	351.272	481.871	478.304	484.783	490.313
Saldo	-1.326.763	-1.325.989	-1.412.518	-1.439.530	-1.491.807	-1.512.120
Investerings						
Uitgaven	184.947	44.317	124.577	116.977	94.577	94.577
Ontvangsten	0	0	0	0	0	0
Saldo	-184.947	-44.317	-124.577	-116.977	-94.577	-94.577
Financiering						
Uitgaven	0	0	0	0	0	0
Ontvangsten	0	0	0	0	0	0
Saldo	0	0	0	0	0	0

Actieplan: 21: continue voorzien in de veiligheid van de burger

continue voorzien in de veiligheid van de burger

Vanaf 01/01/2020

	2020	2021	2022	2023	2024	2025
Exploitatie						
Uitgaven	810.404	820.571	852.930	882.096	912.189	943.147
Ontvangsten	6.922	3.120	0	0	0	0
Saldo	-803.482	-817.451	-852.930	-882.096	-912.189	-943.147
Investerings						
Uitgaven	43.817	43.817	84.577	84.577	84.577	84.577
Ontvangsten	0	0	0	0	0	0
Saldo	-43.817	-43.817	-84.577	-84.577	-84.577	-84.577
Financiering						
Uitgaven	0	0	0	0	0	0
Ontvangsten	0	0	0	0	0	0
Saldo	0	0	0	0	0	0

Actie: 211: uitvoeren van het beleid rond nood- en interventieplanning

uitvoeren van het beleid rond nood- en interventieplanning

Publieke info:

dit betreft zowel het klaar zijn voor een noodsituatie, de opmaak van NIP en BNIP, als de rechtstreeks kosten (bus, ontbijt, ...) bij een noodsituatie. Ook B-alert wordt opgenomen, alsook PSH.

Vanaf 01/01/2020

	2020	2021	2022	2023	2024	2025
Exploitatie						
Uitgaven	19.318	2.002	2.031	2.031	2.031	2.031
Ontvangsten	6.922	3.120	0	0	0	0
Saldo	-12.396	1.118	-2.031	-2.031	-2.031	-2.031
Investerings						
Uitgaven	0	0	0	0	0	0
Ontvangsten	0	0	0	0	0	0
Saldo	0	0	0	0	0	0
Financiering						
Uitgaven	0	0	0	0	0	0
Ontvangsten	0	0	0	0	0	0
Saldo	0	0	0	0	0	0

Actie: 212: zorgen voor de opvang van loslopende dieren

zorgen voor de opvang van loslopende dieren

Publieke info:

loslopende dieren moeten opgevangen worden. Er is een overeenkomst met Zwervertjes. Tevens komt een veearts tussen.

Vanaf 01/01/2020

	2020	2021	2022	2023	2024	2025
Exploitatie						
Uitgaven	4.284	5.327	8.345	8.390	8.436	8.483
Ontvangsten	0	0	0	0	0	0
Saldo	-4.284	-5.327	-8.345	-8.390	-8.436	-8.483
Investerings						
Uitgaven	0	0	0	0	0	0
Ontvangsten	0	0	0	0	0	0
Saldo	0	0	0	0	0	0
Financiering						
Uitgaven	0	0	0	0	0	0
Ontvangsten	0	0	0	0	0	0
Saldo	0	0	0	0	0	0

Actie: 213: bijdragen in de kosten van de hulpverleningszone Midwest

bijdragen in de kosten van de hulpverleningszone Midwest

Publieke info:

De gemeente moet bijdragen in de kosten van de brandweer

Vanaf 01/01/2020

	2020	2021	2022	2023	2024	2025
Exploitatie						
Uitgaven	174.162	179.160	186.279	192.430	198.704	205.009
Ontvangsten	0	0	0	0	0	0
Saldo	-174.162	-179.160	-186.279	-192.430	-198.704	-205.009
Investerings						
Uitgaven	43.817	43.817	43.817	43.817	43.817	43.817
Ontvangsten	0	0	0	0	0	0
Saldo	-43.817	-43.817	-43.817	-43.817	-43.817	-43.817
Financiering						
Uitgaven	0	0	0	0	0	0
Ontvangsten	0	0	0	0	0	0
Saldo	0	0	0	0	0	0

Actie: 214: nazien, uitkuisen en herstellen hydranten

nazien, uitkuisen en herstellen hydranten

Publieke info:

Dit is een opdracht getrokken door Midwest voor het onderhoud van de hydranten

Vanaf 01/01/2020

Actie: 215: bijdragen in de kosten van de politiezone MIDOW

bijdragen in de kosten van de politiezone MIDOW

Publieke info:

De gemeente moet bijdragen in de kosten van de politie

Vanaf 01/01/2020

	2020	2021	2022	2023	2024	2025
Exploitatie						
Uitgaven	612.640	634.082	656.275	679.245	703.018	727.624
Ontvangsten	0	0	0	0	0	0
Saldo	-612.640	-634.082	-656.275	-679.245	-703.018	-727.624
Investerings						
Uitgaven	0	0	40.760	40.760	40.760	40.760
Ontvangsten	0	0	0	0	0	0
Saldo	0	0	-40.760	-40.760	-40.760	-40.760
Financiering						
Uitgaven	0	0	0	0	0	0
Ontvangsten	0	0	0	0	0	0
Saldo	0	0	0	0	0	0

Actieplan: 22: toepassen van de huidige regelgeving

toepassen van de huidige regelgeving

Vanaf 01/01/2020

	2020	2021	2022	2023	2024	2025
Exploitatie						
Uitgaven	665.685	649.014	748.370	740.455	764.161	753.979
Ontvangsten	83.032	102.885	111.074	111.074	111.374	111.374
Saldo	-582.653	-546.129	-637.296	-629.381	-652.787	-642.605
Investerings						
Uitgaven	141.131	501	40.000	32.400	10.000	10.000
Ontvangsten	0	0	0	0	0	0
Saldo	-141.131	-501	-40.000	-32.400	-10.000	-10.000
Financiering						
Uitgaven	0	0	0	0	0	0
Ontvangsten	0	0	0	0	0	0
Saldo	0	0	0	0	0	0

Actie: 221: verlenen van subsidies aan de kerkfabrieken

verlenen van subsidies aan de kerkfabrieken

Publieke info:

De gemeente moet bijdragen in de kosten van de kerkfabrieken

Vanaf 01/01/2020

	2020	2021	2022	2023	2024	2025
Exploitatie						
Uitgaven	130.019	113.496	115.906	142.957	144.670	145.090
Ontvangsten	0	0	0	0	0	0
Saldo	-130.019	-113.496	-115.906	-142.957	-144.670	-145.090
Investerings						
Uitgaven	119.274	501	40.000	10.000	10.000	10.000
Ontvangsten	0	0	0	0	0	0
Saldo	-119.274	-501	-40.000	-10.000	-10.000	-10.000
Financiering						
Uitgaven	0	0	0	0	0	0
Ontvangsten	0	0	0	0	0	0
Saldo	0	0	0	0	0	0

Actie: 222: behandelen van de omgevingsvergunningsaanvragen binnen de wettelijke termijn

behandelen van de omgevingsvergunningsaanvragen binnen de wettelijke termijn

Publieke info:

Dit betreft de correctie behandeling van de omgevingsvergunning, evenals het beschikken over de juiste software in het kader van de behandeling en innen van de retributies en waarborgen die hier aan vast hangen. Eveneens ondersteuning en advies door WVI voor omgevingsvergunningen

Vanaf 01/01/2020

	2020	2021	2022	2023	2024	2025
Exploitatie						
Uitgaven	363	1.539	33.200	4.200	4.200	4.200
Ontvangsten	1.524	4.638	3.300	3.300	3.300	3.300
Saldo	1.161	3.099	-29.900	-900	-900	-900
Investerings						
Uitgaven	0	0	0	0	0	0
Ontvangsten	0	0	0	0	0	0
Saldo	0	0	0	0	0	0
Financiering						
Uitgaven	0	0	0	0	0	0
Ontvangsten	0	0	0	0	0	0
Saldo	0	0	0	0	0	0

Actie: 223: voeren van een positief vergunningenbeleid

voeren van een positief vergunningenbeleid

Publieke info:

De aanvragen worden klantgericht bekeken met toepassing van de geldende regelgeving

Vanaf 01/01/2020

Actie: 224: voldoen aan de informatieplicht in het kader van de Vlaamse codex ruimtelijke ordening.

voldoen aan de informatieplicht in het kader van de Vlaamse codex ruimtelijke ordening.

Publieke info:

notariële inlichtingen, bodemattesten

Vanaf 01/01/2020

	2020	2021	2022	2023	2024	2025
Exploitatie						
Uitgaven	3.676	1.491	3.000	3.000	3.000	3.000
Ontvangsten	303	301	300	300	300	300
Saldo	-3.373	-1.190	-2.700	-2.700	-2.700	-2.700
Investerings						
Uitgaven	0	0	0	0	0	0
Ontvangsten	0	0	0	0	0	0
Saldo	0	0	0	0	0	0
Financiering						
Uitgaven	0	0	0	0	0	0
Ontvangsten	0	0	0	0	0	0
Saldo	0	0	0	0	0	0

Actie: 225: voeren van een handhavingsbeleid wat huisvesting, stedenbouw en milieu betreft

voeren van een handhavingsbeleid wat huisvesting, stedenbouw en milieu betreft

Publieke info:

Dit betreft het intergemeentelijke samenwerkingsverband rond handhaving, sancties, dossierkosten en opvolging door derden. (advocaten, GAS)

Vanaf 01/01/2020

	2020	2021	2022	2023	2024	2025
Exploitatie						
Uitgaven	28.013	22.982	28.000	28.000	28.000	28.000
Ontvangsten	3.350	1.435	2.100	2.100	2.100	2.100
Saldo	-24.663	-21.547	-25.900	-25.900	-25.900	-25.900
Investerings						
Uitgaven	0	0	0	0	0	0
Ontvangsten	0	0	0	0	0	0
Saldo	0	0	0	0	0	0
Financiering						
Uitgaven	0	0	0	0	0	0
Ontvangsten	0	0	0	0	0	0
Saldo	0	0	0	0	0	0

Actie: 226: toepassen regelgeving bevolking en burgerlijke stand

toepassen regelgeving bevolking en burgerlijke stand

Publieke info:

alles wat te maken heeft met bevolking en burgerlijke stand en frontoffice: eid, internationale reispassen, rijbewijzen, uittreksels, strafregister, akten burgerlijke stand, vreemdelingen, pensioenaanvragen, aanvragen sociale verzorging, Het betreft ook het geven van straatnamen en toekennen van huisnummers, toepassen regelgevingen.

Vanaf 01/01/2020

	2020	2021	2022	2023	2024	2025
Exploitatie						
Uitgaven	20.591	29.912	43.085	40.885	55.085	40.885
Ontvangsten	25.589	37.292	53.287	53.287	53.287	53.287
Saldo	4.998	7.381	10.202	12.402	-1.798	12.402
Investerings						
Uitgaven	0	0	0	0	0	0
Ontvangsten	0	0	0	0	0	0
Saldo	0	0	0	0	0	0
Financiering						
Uitgaven	0	0	0	0	0	0
Ontvangsten	0	0	0	0	0	0
Saldo	0	0	0	0	0	0

Actie: 227: toepassen regelgeving begraafplaatsen

toepassen regelgeving begraafplaatsen

Publieke info:

dit is alles inclusief het onderhoud en uitgezonderd heraanleg van de begraafplaatsen

Vanaf 01/01/2020

	2020	2021	2022	2023	2024	2025
Exploitatie						
Uitgaven	6.289	4.478	8.450	7.204	7.208	7.212
Ontvangsten	38.992	45.813	36.033	36.033	36.033	36.033
Saldo	32.703	41.335	27.583	28.829	28.825	28.821
Investerings						
Uitgaven	21.856	0	0	22.400	0	0
Ontvangsten	0	0	0	0	0	0
Saldo	-21.856	0	0	-22.400	0	0
Financiering						
Uitgaven	0	0	0	0	0	0
Ontvangsten	0	0	0	0	0	0
Saldo	0	0	0	0	0	0

Actie: 228: toepassen regelgeving in verband met de organen van de gemeente en het OCMW

toepassen regelgeving in verband met de organen van de gemeente en het OCMW

Publieke info:

alle kosten in het kader van de organen van de gemeente en OCMW, diverse vergoedingen (notulenboeken, presentiegelden, broodjes, specifieke recepties, middagmalen, opleidingen, reiskosten), ook verzekeringen.

Vanaf 01/01/2020

	2020	2021	2022	2023	2024	2025
Exploitatie						
Uitgaven	350.717	343.887	355.205	356.178	361.496	362.570
Ontvangsten	13.274	13.406	16.054	16.054	16.354	16.354
Saldo	-337.443	-330.482	-339.151	-340.124	-345.142	-346.216
Investerings						
Uitgaven	0	0	0	0	0	0
Ontvangsten	0	0	0	0	0	0
Saldo	0	0	0	0	0	0
Financiering						
Uitgaven	0	0	0	0	0	0
Ontvangsten	0	0	0	0	0	0
Saldo	0	0	0	0	0	0

Actie: 229: toepassen regelgeving in verband met huisvesting bedienaar eredienst en kerkfabriek

toepassen regelgeving in verband met huisvesting bedienaar eredienst en kerkfabriek

Publieke info:

de gemeente is verplicht de bedienaar te huisvesten, onderhoud en herstellingskosten

Vanaf 01/01/2020

	2020	2021	2022	2023	2024	2025
Exploitatie						
Uitgaven	1.730	2.999	1.395	0	0	0
Ontvangsten	0	0	0	0	0	0
Saldo	-1.730	-2.999	-1.395	0	0	0
Investerings						
Uitgaven	0	0	0	0	0	0
Ontvangsten	0	0	0	0	0	0
Saldo	0	0	0	0	0	0
Financiering						
Uitgaven	0	0	0	0	0	0
Ontvangsten	0	0	0	0	0	0
Saldo	0	0	0	0	0	0

Actie: 2210: het waarnemen van het secretariaat van de gemeentelijke commissie voor ruimtelijke ordening.

het waarnemen van het secretariaat van de gemeentelijke commissie voor ruimtelijke ordening.

Publieke info:

Dit betreft de werking van de gecoro, presentiegelden, verplaatsingen. Ruimtelijke ordening

Vanaf 01/01/2020

	2020	2021	2022	2023	2024	2025
Exploitatie						
Uitgaven	0	218	2.100	2.100	2.100	2.100
Ontvangsten	0	0	0	0	0	0
Saldo	0	-218	-2.100	-2.100	-2.100	-2.100
Investerings						
Uitgaven	0	0	0	0	0	0
Ontvangsten	0	0	0	0	0	0
Saldo	0	0	0	0	0	0
Financiering						
Uitgaven	0	0	0	0	0	0
Ontvangsten	0	0	0	0	0	0
Saldo	0	0	0	0	0	0

Actie: 2211: organiseren van de lokaal woonoverleg.

organiseren van de lokaal woonoverleg.

Publieke info:

Dit betreft de werking van het lokaal woonoverleg (broodjes, eventuele studies)

Vanaf 01/01/2020

	2020	2021	2022	2023	2024	2025
Exploitatie						
Uitgaven	0	81	250	250	250	250
Ontvangsten	0	0	0	0	0	0
Saldo	0	-81	-250	-250	-250	-250
Investerings						
Uitgaven	0	0	0	0	0	0
Ontvangsten	0	0	0	0	0	0
Saldo	0	0	0	0	0	0
Financiering						
Uitgaven	0	0	0	0	0	0
Ontvangsten	0	0	0	0	0	0
Saldo	0	0	0	0	0	0

Actie: 2212: uitvoeren van de regelgeving rond intergemeentelijke samenwerking

uitvoeren van de regelgeving rond intergemeentelijke samenwerking

Publieke info:

Het betreft de verschillende vormen van intergemeentelijke samenwerking (Gaselwest, De Mandel ..), subsidies verenigingen (HRI)

Vanaf 01/01/2020

	2020	2021	2022	2023	2024	2025
Exploitatie						
Uitgaven	124.286	127.932	157.779	155.681	158.152	160.672
Ontvangsten	0	0	0	0	0	0
Saldo	-124.286	-127.932	-157.779	-155.681	-158.152	-160.672
Investerings						
Uitgaven	0	0	0	0	0	0
Ontvangsten	0	0	0	0	0	0
Saldo	0	0	0	0	0	0
Financiering						
Uitgaven	0	0	0	0	0	0
Ontvangsten	0	0	0	0	0	0
Saldo	0	0	0	0	0	0

Actieplan: 23: realiseren van recht op maatschappelijke dienstverlening

recht op maatschappelijke dienstverlening realiseren

Vanaf 01/01/2020

	2020	2021	2022	2023	2024	2025
Exploitatie						
Uitgaven	239.409	207.676	293.089	295.283	300.240	305.307
Ontvangsten	298.782	245.267	370.797	367.230	373.409	378.939
Saldo	59.373	37.591	77.708	71.947	73.169	73.632
Investerings						
Uitgaven	0	0	0	0	0	0
Ontvangsten	0	0	0	0	0	0
Saldo	0	0	0	0	0	0
Financiering						
Uitgaven	0	0	0	0	0	0
Ontvangsten	0	0	0	0	0	0
Saldo	0	0	0	0	0	0

Actie: 231: verlenen van materiële, sociale, geneeskundige, sociaal geneeskundige en psychologische hulp

verlenen van materiële, sociale, geneeskundige, sociaal geneeskundige en psychologische hulp

Publieke info:

Het OCMW kan hiervoor steun of voorschotten geven. LOI (lokaal opvanginitiatief) valt hier ook onder.

Vanaf 01/01/2020

	2020	2021	2022	2023	2024	2025
Exploitatie						
Uitgaven	120.622	91.439	117.250	122.852	124.060	125.288
Ontvangsten	157.426	152.524	178.740	178.836	180.757	182.703
Saldo	36.804	61.085	61.490	55.984	56.697	57.415
Investerings						
Uitgaven	0	0	0	0	0	0
Ontvangsten	0	0	0	0	0	0
Saldo	0	0	0	0	0	0
Financiering						
Uitgaven	0	0	0	0	0	0
Ontvangsten	0	0	0	0	0	0
Saldo	0	0	0	0	0	0

Actie: 232: organiseren van begrafenissen

organiseren van begrafenissen

Publieke info:

Het OCMW van Oostrozebeke kan bevoegd zijn om tussen te komen of begrafenissen te organiseren wanneer sprake is van behoefte of indien er geen erfgenamen zijn of de erfgenamen niet wensen tussen te komen.

Vanaf 01/01/2020

	2020	2021	2022	2023	2024	2025
Exploitatie						
Uitgaven	1.920	2.201	2.097	2.128	2.160	2.193
Ontvangsten	1.750	1.542	1.049	1.065	1.080	1.097
Saldo	-170	-659	-1.048	-1.063	-1.080	-1.096
Investerings						
Uitgaven	0	0	0	0	0	0
Ontvangsten	0	0	0	0	0	0
Saldo	0	0	0	0	0	0
Financiering						
Uitgaven	0	0	0	0	0	0
Ontvangsten	0	0	0	0	0	0
Saldo	0	0	0	0	0	0

Actie: 233: realiseren van het recht op maatschappelijke integratie

het realiseren van het recht op maatschappelijke integratie

Publieke info:

Dit kan via een leefloon, opleiding of tewerkstelling. Recuperaties en toelagen

Vanaf 01/01/2020

	2020	2021	2022	2023	2024	2025
Exploitatie						
Uitgaven	116.037	111.134	162.935	159.334	162.887	166.526
Ontvangsten	93.994	90.201	131.210	126.542	128.999	131.517
Saldo	-22.044	-20.932	-31.725	-32.792	-33.888	-35.009
Investerings						
Uitgaven	0	0	0	0	0	0
Ontvangsten	0	0	0	0	0	0
Saldo	0	0	0	0	0	0
Financiering						
Uitgaven	0	0	0	0	0	0
Ontvangsten	0	0	0	0	0	0
Saldo	0	0	0	0	0	0

Actie: 234: realiseren van trajecten in het kader van tijdelijke werkervaring (TWE)

Publieke info:

alle uitgaven en ontvangsten gekoppeld aan projecten van tijdelijke werkervaring. TWE is een maatregel die van toepassing zal zijn voor zowel leefloongerechtigden in art 6057 als werkzoekenden.

Van 01/01/2020 tot 31/12/2025

	2020	2021	2022	2023	2024	2025
Exploitatie						
Uitgaven	830	2.903	10.807	10.969	11.133	11.300
Ontvangsten	45.612	1.000	59.798	60.787	62.573	63.622
Saldo	44.782	-1.903	48.991	49.818	51.440	52.322
Investerings						
Uitgaven	0	0	0	0	0	0
Ontvangsten	0	0	0	0	0	0
Saldo	0	0	0	0	0	0
Financiering						
Uitgaven	0	0	0	0	0	0
Ontvangsten	0	0	0	0	0	0
Saldo	0	0	0	0	0	0

Beleidsdoelstelling: 3: Het lokaal bestuur beschikt over kwalitatieve, veilige en goed onderhouden gebouwen

Vanaf 01/01/2020

	2020	2021	2022	2023	2024	2025
Exploitatie						
Uitgaven	503.568	642.814	827.853	685.837	686.328	684.409
Ontvangsten	264.162	283.883	340.636	318.129	321.457	324.742
Saldo	-239.406	-358.931	-487.217	-367.708	-364.871	-359.667
Investerings						
Uitgaven	302.732	413.473	954.396	574.350	152.800	112.500
Ontvangsten	4.148	2.000	580.000	0	0	0
Saldo	-298.584	-411.473	-374.396	-574.350	-152.800	-112.500
Financiering						
Uitgaven	0	0	0	0	0	0
Ontvangsten	0	0	0	0	0	0
Saldo	0	0	0	0	0	0

Actieplan: 31: onderhouden en uitbating van de gemeentelijke gebouwen en de omgeving ervan

de gemeentelijke gebouwen en de omgeving ervan worden onderhouden en uitgebaat

Vanaf 01/01/2020

	2020	2021	2022	2023	2024	2025
Exploitatie						
Uitgaven	263.334	311.812	442.992	381.763	373.952	371.792
Ontvangsten	23.939	48.513	101.277	101.294	101.411	101.428
Saldo	-239.395	-263.300	-341.715	-280.469	-272.541	-270.364
Investerings						
Uitgaven	108.284	218.835	516.416	472.350	132.800	92.500
Ontvangsten	0	2.000	0	0	0	0
Saldo	-108.284	-216.835	-516.416	-472.350	-132.800	-92.500
Financiering						
Uitgaven	0	0	0	0	0	0
Ontvangsten	0	0	0	0	0	0
Saldo	0	0	0	0	0	0

Actie: 311: zorgen voor een goed beheer van gemeentehuis (inbegrepen woningen en postgebouw)

Zorgen voor een goed beheer van gemeentehuis (inbegrepen woningen en postgebouw)

Publieke info:

Dit betreft het onderhoud van het gebouw, de nutsvoorzieningen, herstellingen, meubilair, kleine aanpassingen, onderhoud van vaste toestellen (koffie en waterautomaat, ...) Tevens worden hier de bureelbenodigdheden en rollend materieel voorzien. Materiaal woonzorgcentrum

Vanaf 01/01/2020

	2020	2021	2022	2023	2024	2025
Exploitatie						
Uitgaven	39.071	53.168	71.705	63.821	61.127	61.435
Ontvangsten	0	0	0	0	0	0
Saldo	-39.071	-53.168	-71.705	-63.821	-61.127	-61.435
Investerings						
Uitgaven	24.484	43.091	40.500	26.000	50.000	50.000
Ontvangsten	0	0	0	0	0	0
Saldo	-24.484	-43.091	-40.500	-26.000	-50.000	-50.000
Financiering						
Uitgaven	0	0	0	0	0	0
Ontvangsten	0	0	0	0	0	0
Saldo	0	0	0	0	0	0

Actie: 312: zorgen voor het onderhoud van de kerktoren

Zorgen voor het onderhoud van de kerktoren

Publieke info:

Dit betreft het onderhoud van het gebouw, de nutsvoorzieningen, herstellingen, brandverzekeringen.

Vanaf 01/01/2020

	2020	2021	2022	2023	2024	2025
Exploitatie						
Uitgaven	1.447	1.490	1.574	1.565	1.597	1.629
Ontvangsten	0	0	0	0	0	0
Saldo	-1.447	-1.490	-1.574	-1.565	-1.597	-1.629
Investerings						
Uitgaven	0	0	0	0	0	0
Ontvangsten	0	0	0	0	0	0
Saldo	0	0	0	0	0	0
Financiering						
Uitgaven	0	0	0	0	0	0
Ontvangsten	0	0	0	0	0	0
Saldo	0	0	0	0	0	0

Actie: 313: zorgen voor een goed beheer van de gemeentelijke sportinfrastructuur

Zorgen voor een goed beheer van de gemeentelijke sportinfrastructuur

Publieke info:

Het gaat over het uitbaten en onderhouden van alle sportinfrastructuur, zowel binnen (gebouw) als buiten (voetbalterreinen, sportcentrum).

Vanaf 01/01/2020

	2020	2021	2022	2023	2024	2025
Exploitatie						
Uitgaven	98.726	118.322	140.022	122.805	118.805	118.805
Ontvangsten	9.307	14.450	12.500	12.500	12.500	12.500
Saldo	-89.418	-103.873	-127.522	-110.305	-106.305	-106.305
Investerings						
Uitgaven	35.278	9.735	94.000	188.000	0	0
Ontvangsten	0	0	0	0	0	0
Saldo	-35.278	-9.735	-94.000	-188.000	0	0
Financiering						
Uitgaven	0	0	0	0	0	0
Ontvangsten	0	0	0	0	0	0
Saldo	0	0	0	0	0	0

Actie: 314: zorgen voor een goed beheer van de gemeentelijke culturele infrastructuur

Zorgen voor een goed beheer van de gemeentelijke culturele infrastructuur

Publieke info:

Het gaat over het uitbaten en onderhouden van alle culturele infrastructuur: OC, Tjuf en op termijn wellicht ook De Ginstezaal, Sabam.

Vanaf 01/01/2020

	2020	2021	2022	2023	2024	2025
Exploitatie						
Uitgaven	46.319	60.393	113.596	96.441	94.025	94.621
Ontvangsten	14.055	33.238	87.115	87.115	87.115	87.115
Saldo	-32.264	-27.156	-26.481	-9.326	-6.910	-7.506
Investerings						
Uitgaven	37.440	35.980	227.419	73.000	45.000	0
Ontvangsten	0	0	0	0	0	0
Saldo	-37.440	-35.980	-227.419	-73.000	-45.000	0
Financiering						
Uitgaven	0	0	0	0	0	0
Ontvangsten	0	0	0	0	0	0
Saldo	0	0	0	0	0	0

Actie: 315: zorgen voor het onderhoud van de garages Ettingen

Zorgen voor het onderhoud van de garages Ettingen

Publieke info:

Dit betreft het onderhoud van het gebouw, de nutsvoorzieningen, herstellingen, schilderwerken, kleine aanpassingen,...

Vanaf 01/01/2020

Actie: 316: zorgen voor een goed beheer van de gemeentelijke bibliotheek

Zorgen voor een goed beheer van de gemeentelijke bibliotheek

Publieke info:

Het gaat over het onderhouden van de bib.

Vanaf 01/01/2020

	2020	2021	2022	2023	2024	2025
Exploitatie						
Uitgaven	11.294	13.781	19.121	16.236	20.039	16.715
Ontvangsten	0	0	500	500	500	500
Saldo	-11.294	-13.781	-18.621	-15.736	-19.539	-16.215
Investerings						
Uitgaven	0	0	3.350	3.000	0	3.000
Ontvangsten	0	0	0	0	0	0
Saldo	0	0	-3.350	-3.000	0	-3.000
Financiering						
Uitgaven	0	0	0	0	0	0
Ontvangsten	0	0	0	0	0	0
Saldo	0	0	0	0	0	0

Actie: 317: zorgen voor een goed beheer van infrastructuur buitenschoolse kinderopvang en het jeugdhuis

Zorgen voor een goed beheer van de infrastructuur voor buitenschoolse kinderopvang en het jeugdhuis

Publieke info:

Het gaat over het onderhouden van jeugdhuis en de binnen - en buitenruimte van de buitenschoolse kinderopvang. Maar ook verzekeringen, aankoop benodigdheden, veiligheid

Vanaf 01/01/2020

	2020	2021	2022	2023	2024	2025
Exploitatie						
Uitgaven	38.153	38.026	60.468	50.208	47.416	47.626
Ontvangsten	0	0	0	0	0	0
Saldo	-38.153	-38.026	-60.468	-50.208	-47.416	-47.626
Investerings						
Uitgaven	10.363	67.877	22.000	50.000	7.500	12.000
Ontvangsten	0	0	0	0	0	0
Saldo	-10.363	-67.877	-22.000	-50.000	-7.500	-12.000
Financiering						
Uitgaven	0	0	0	0	0	0
Ontvangsten	0	0	0	0	0	0
Saldo	0	0	0	0	0	0

Actie: 318: zorgen voor een goed beheer van gemeentelijke werkplaats

Zorgen voor een goed beheer van gemeentelijke werkplaats

Publieke info:

Dit betreft het onderhoud van het gebouw, de nutsvoorzieningen, herstellingen, schilderwerken, kleine aanpassingen, waterverbruik standpijp... Tevens wordt hier de uitrusting (machine, rollend materieel,...) van de technische dienst in opgenomen.

Vanaf 01/01/2020

	2020	2021	2022	2023	2024	2025
Exploitatie						
Uitgaven	25.302	22.354	29.629	25.017	25.232	25.209
Ontvangsten	577	0	0	0	0	0
Saldo	-24.725	-22.354	-29.629	-25.017	-25.232	-25.209
Investerings						
Uitgaven	719	62.153	123.847	132.350	30.300	27.500
Ontvangsten	0	2.000	0	0	0	0
Saldo	-719	-60.153	-123.847	-132.350	-30.300	-27.500
Financiering						
Uitgaven	0	0	0	0	0	0
Ontvangsten	0	0	0	0	0	0
Saldo	0	0	0	0	0	0

Actie: 319: oprichten van een OAC (Oostrozebeeks Administratief Centrum)

oprichten van een OAC (Oostrozebeeks Administratief Centrum)

Publieke info:

Dit betreft alle mogelijke kosten en diensten in het kader van de bouw van een nieuw administratief centrum.

Vanaf 01/01/2020

Actie: 3110: goed beheer van infrastructuur ter beschikking gesteld aan verenigingen

Zorgen voor een goed beheer van infrastructuur permanent ter beschikking gesteld aan verenigingen (KSA, KLJ, Rode Kruis, Chiro, foto- en digiclub)

Publieke info:

Dit betreft het onderhoud van het gebouw, de nutsvoorzieningen, herstellingen, schilderwerken, kleine aanpassingen,...ook de (huur)inkomsten mogen eronder komen

Vanaf 01/01/2020

	2020	2021	2022	2023	2024	2025
Exploitatie						
Uitgaven	3.023	4.278	6.877	5.670	5.711	5.752
Ontvangsten	0	825	1.162	1.179	1.296	1.313
Saldo	-3.023	-3.453	-5.715	-4.491	-4.415	-4.439
Investerings						
Uitgaven	0	0	5.300	0	0	0
Ontvangsten	0	0	0	0	0	0
Saldo	0	0	-5.300	0	0	0
Financiering						
Uitgaven	0	0	0	0	0	0
Ontvangsten	0	0	0	0	0	0
Saldo	0	0	0	0	0	0

Actieplan: 32: verhuren patrimonium aan derden

verhuren patrimonium aan derden

Vanaf 01/01/2020

	2020	2021	2022	2023	2024	2025
Exploitatie						
Uitgaven	24.865	14.239	25.548	23.105	23.310	23.512
Ontvangsten	75.692	68.750	70.419	71.119	71.825	72.539
Saldo	50.827	54.511	44.871	48.014	48.515	49.027
Investerings						
Uitgaven	128.804	3.800	329.500	10.000	0	0
Ontvangsten	1.908	0	350.000	0	0	0
Saldo	-126.896	-3.800	20.500	-10.000	0	0
Financiering						
Uitgaven	0	0	0	0	0	0
Ontvangsten	0	0	0	0	0	0
Saldo	0	0	0	0	0	0

Actie: 321: zorgen voor goed onderhoud van het privaat patrimonium

zorgen voor goed onderhoud van het privaat patrimonium

Publieke info:

Dit betreft het onderhoud van het gebouw, de nutsvoorzieningen, herstellingen, schilderwerken, kleine aanpassingen, onroerende voorheffing, (brand)verzekeringen,... en de ontvangsten (cafeteria, garages, appartement boven de bibliotheek, 't postje, doorgangswoning Markt 17, postgebouw, erfpacht doorgang, toegangsweg, 'atelje), huurterreinen

Vanaf 01/01/2020

	2020	2021	2022	2023	2024	2025
Exploitatie						
Uitgaven	24.349	13.891	24.028	21.563	21.743	21.922
Ontvangsten	69.539	62.508	63.988	64.559	65.134	65.714
Saldo	45.191	48.616	39.960	42.996	43.391	43.792
Investerings						
Uitgaven	128.804	0	329.500	10.000	0	0
Ontvangsten	1.908	0	350.000	0	0	0
Saldo	-126.896	0	20.500	-10.000	0	0
Financiering						
Uitgaven	0	0	0	0	0	0
Ontvangsten	0	0	0	0	0	0
Saldo	0	0	0	0	0	0

Actie: 322: ter beschikking stellen van woongelegenheden aan het SVK Izegem

Ter beschikking stellen van woongelegenheden aan het SVK Izegem

Publieke info:

Het gaat over één woning gelegen in de Hoogstraat 110. Er kunnen nog woongelegenheden bijkomen (o.a. appartement boven bibliotheek)

Vanaf 01/01/2020

	2020	2021	2022	2023	2024	2025
Exploitatie						
Uitgaven	516	347	1.520	1.542	1.567	1.590
Ontvangsten	6.153	6.242	6.431	6.560	6.691	6.825
Saldo	5.637	5.895	4.911	5.018	5.124	5.235
Investerings						
Uitgaven	0	3.800	0	0	0	0
Ontvangsten	0	0	0	0	0	0
Saldo	0	-3.800	0	0	0	0
Financiering						
Uitgaven	0	0	0	0	0	0
Ontvangsten	0	0	0	0	0	0
Saldo	0	0	0	0	0	0

Actieplan: 33: onderhouden en uitbating van de OCMW gebouwen en de omgeving ervan

de OCMW gebouwen worden goed onderhouden en uitgebaat

Vanaf 01/01/2020

	2020	2021	2022	2023	2024	2025
Exploitatie						
Uitgaven	215.369	316.763	359.313	280.969	289.066	289.105
Ontvangsten	164.531	166.620	168.940	145.716	148.221	150.775
Saldo	-50.838	-150.143	-190.373	-135.253	-140.845	-138.330
Investerings						
Uitgaven	65.645	190.838	108.480	92.000	20.000	20.000
Ontvangsten	2.240	0	230.000	0	0	0
Saldo	-63.405	-190.838	121.520	-92.000	-20.000	-20.000
Financiering						
Uitgaven	0	0	0	0	0	0
Ontvangsten	0	0	0	0	0	0
Saldo	0	0	0	0	0	0

Actie: 331: uitbesteden van het beheer van de eigen sociale woningen aan SHM Mijn Huis

Uitbesteden van het beheer van de eigen sociale woningen aan SHM Mijn Huis

Publieke info:

Dit gaat over de 4 woningen in de Kriekestraat.

Vanaf 01/01/2020

	2020	2021	2022	2023	2024	2025
Exploitatie						
Uitgaven	4.204	4.475	5.257	5.336	5.416	5.497
Ontvangsten	21.007	21.656	22.797	23.247	23.706	24.174
Saldo	16.803	17.181	17.540	17.911	18.290	18.677
Investerings						
Uitgaven	0	0	0	0	0	0
Ontvangsten	0	0	0	0	0	0
Saldo	0	0	0	0	0	0
Financiering						
Uitgaven	0	0	0	0	0	0
Ontvangsten	0	0	0	0	0	0
Saldo	0	0	0	0	0	0

Actie: 332: zorgen voor een goed beheer van bejaardenwoningen

Zorgen voor een goed beheer van bejaardenwoningen

Publieke info:

Dit gaat over de 25 woningen in de Halfweghuisstraat. Deze woningen zijn verouderd: er zijn heel wat herstellingskosten nodig.

Vanaf 01/01/2020

	2020	2021	2022	2023	2024	2025
Exploitatie						
Uitgaven	13.370	30.836	32.935	15.316	15.566	15.706
Ontvangsten	97.263	100.774	101.063	103.429	105.475	107.561
Saldo	83.893	69.938	68.128	88.113	89.909	91.855
Investerings						
Uitgaven	0	148.441	23.480	0	0	0
Ontvangsten	0	0	0	0	0	0
Saldo	0	-148.441	-23.480	0	0	0
Financiering						
Uitgaven	0	0	0	0	0	0
Ontvangsten	0	0	0	0	0	0
Saldo	0	0	0	0	0	0

Actie: 333: zorgen voor een goed beheer van het lokaal opvanginitiatief

Zorgen voor een goed beheer van het lokaal opvanginitiatief

Publieke info:

Het OCMW beschikt over één (eigen) woningen in de Hoogstraat 112 voor vijf alleenstaande mannen.

Vanaf 01/01/2020

	2020	2021	2022	2023	2024	2025
Exploitatie						
Uitgaven	6.788	11.594	25.312	25.684	26.062	26.445
Ontvangsten	29.000	29.000	22.000	0	0	0
Saldo	22.212	17.406	-3.312	-25.684	-26.062	-26.445
Investerings						
Uitgaven	0	3.800	25.000	0	0	0
Ontvangsten	0	0	0	0	0	0
Saldo	0	-3.800	-25.000	0	0	0
Financiering						
Uitgaven	0	0	0	0	0	0
Ontvangsten	0	0	0	0	0	0
Saldo	0	0	0	0	0	0

Actie: 334: zorgen voor een goed beheer van de crisis- en doorgangswoning

Zorgen voor een goed beheer van de crisis- en doorgangswoning

Publieke info:

Het betreft één crisiswoning (Tielsteenweg 27) en één doorgangswoning (Markt 17). De doorgangswoning wordt gehuurd van de gemeente.

Vanaf 01/01/2020

	2020	2021	2022	2023	2024	2025
Exploitatie						
Uitgaven	8.984	11.160	15.548	14.354	14.573	14.796
Ontvangsten	8.879	4.463	7.880	7.880	7.880	7.880
Saldo	-105	-6.697	-7.668	-6.474	-6.693	-6.916
Investerings						
Uitgaven	0	0	0	0	0	0
Ontvangsten	0	0	230.000	0	0	0
Saldo	0	0	230.000	0	0	0
Financiering						
Uitgaven	0	0	0	0	0	0
Ontvangsten	0	0	0	0	0	0
Saldo	0	0	0	0	0	0

Actie: 335: zorgen voor een goed beheer van het woonzorgcentrum en het centrum voor kortverblijf

Zorgen voor een goed beheer van het woonzorgcentrum en het centrum voor kortverblijf

Publieke info:

Het centrum voor kortverblijf is geïntegreerd in het woonzorgcentrum. Het betreft zowel uitgaven als ontvangsten. Hier worden ook bureelbenodigdheden in opgenomen.

Vanaf 01/01/2020

	2020	2021	2022	2023	2024	2025
Exploitatie						
Uitgaven	172.470	248.668	254.000	206.918	213.867	212.865
Ontvangsten	3.819	6.098	4.200	4.200	4.200	4.200
Saldo	-168.651	-242.570	-249.800	-202.718	-209.667	-208.665
Investerings						
Uitgaven	65.645	38.597	60.000	92.000	20.000	20.000
Ontvangsten	2.240	0	0	0	0	0
Saldo	-63.405	-38.597	-60.000	-92.000	-20.000	-20.000
Financiering						
Uitgaven	0	0	0	0	0	0
Ontvangsten	0	0	0	0	0	0
Saldo	0	0	0	0	0	0

Actie: 336: zorgen voor een goed beheer van 't Postje, het project solidair wonen (Ernest Brengierstraat 2)

Zorgen voor een goed beheer van 't Postje, het project solidair wonen (Ernest Brengierstraat 2)

Publieke info:

Het betreft één woning voor drie personen. De woning wordt gehuurd van de gemeente.

Vanaf 01/01/2020

	2020	2021	2022	2023	2024	2025
Exploitatie						
Uitgaven	9.553	10.030	1.261	13.361	13.582	13.796
Ontvangsten	4.563	4.629	0	6.960	6.960	6.960
Saldo	-4.991	-5.401	-1.261	-6.401	-6.622	-6.836
Investerings						
Uitgaven	0	0	0	0	0	0
Ontvangsten	0	0	0	0	0	0
Saldo	0	0	0	0	0	0
Financiering						
Uitgaven	0	0	0	0	0	0
Ontvangsten	0	0	0	0	0	0
Saldo	0	0	0	0	0	0

Actie: 337: zorgen voor een goed beheer van crisiswoningen voor Oekraïners

Van 01/01/2021 tot 31/12/2025

	2020	2021	2022	2023	2024	2025
Exploitatie						
Uitgaven	0	0	25.000	0	0	0
Ontvangsten	0	0	11.000	0	0	0
Saldo	0	0	-14.000	0	0	0
Investerings						
Uitgaven	0	0	0	0	0	0
Ontvangsten	0	0	0	0	0	0
Saldo	0	0	0	0	0	0
Financiering						
Uitgaven	0	0	0	0	0	0
Ontvangsten	0	0	0	0	0	0
Saldo	0	0	0	0	0	0

Beleidsdoelstelling: 4: Het lokaal bestuur voorziet in kwalitatieve en veilige omgeving

Vanaf 01/01/2020

	2020	2021	2022	2023	2024	2025
Exploitatie						
Uitgaven	223.193	301.050	351.737	263.951	221.829	238.108
Ontvangsten	529.296	829.608	525.810	527.906	529.986	532.050
Saldo	306.103	528.558	174.073	263.955	308.157	293.942
Investerings						
Uitgaven	4.373.859	4.629.419	5.417.912	1.636.438	2.788.351	1.933.202
Ontvangsten	1.687.455	1.267.746	2.443.291	1.665.073	819.546	425.396
Saldo	-2.686.404	-3.361.673	-2.974.621	28.635	-1.968.805	-1.507.806
Financiering						
Uitgaven	30.692	36.284	50.689	58.093	65.496	72.899
Ontvangsten	391.542	132.100	125.581	125.581	125.581	125.581
Saldo	360.850	95.816	74.892	67.488	60.085	52.682

Actieplan: 41: uitwerken van een ruimtelijk beleid

een ruimtelijk beleid uitwerken

Vanaf 01/01/2020

	2020	2021	2022	2023	2024	2025
Exploitatie						
Uitgaven	1.111	148	3.350	3.350	3.350	3.350
Ontvangsten	0	0	0	0	0	0
Saldo	-1.111	-148	-3.350	-3.350	-3.350	-3.350
Investerings						
Uitgaven	326.796	48.231	81.488	5.000	35.000	70.000
Ontvangsten	0	0	0	0	0	0
Saldo	-326.796	-48.231	-81.488	-5.000	-35.000	-70.000
Financiering						
Uitgaven	0	0	0	0	0	0
Ontvangsten	0	0	0	0	0	0
Saldo	0	0	0	0	0	0

Actie: 411: uitvoeren van het masterplan centrum

uitvoeren van het masterplan centrum

Publieke info:

Het betreft het uitrollen van het masterplan centrum opgemaakt door Maat-ontwerpers. Het voeren van een participatietraject hieromtrent, het opstellen van diverse uitvoeringsplannen en verordeningen en de nodige aanvullende studies, grondaankopen en ingrepen op het openbaar domein.

Vanaf 01/01/2020

	2020	2021	2022	2023	2024	2025
Exploitatie						
Uitgaven	0	0	0	0	0	0
Ontvangsten	0	0	0	0	0	0
Saldo	0	0	0	0	0	0
Investerings						
Uitgaven	300.515	0	0	0	0	0
Ontvangsten	0	0	0	0	0	0
Saldo	-300.515	0	0	0	0	0
Financiering						
Uitgaven	0	0	0	0	0	0
Ontvangsten	0	0	0	0	0	0
Saldo	0	0	0	0	0	0

Actie: 412: opmaken van ruimtelijke uitvoeringsplannen

opmaken van ruimtelijke uitvoeringsplannen

Publieke info:

Het betreft het opmaken van ruimtelijke uitvoeringsplannen en de daaraan gekoppelde studies, bekendmakingen en eventuele verdere procedures. Hieronder vallen ook de opmaak beleidsplan/herziening gemeentelijk structuurplan

Vanaf 01/01/2020

	2020	2021	2022	2023	2024	2025
Exploitatie						
Uitgaven	1.111	148	3.350	3.350	3.350	3.350
Ontvangsten	0	0	0	0	0	0
Saldo	-1.111	-148	-3.350	-3.350	-3.350	-3.350
Investerings						
Uitgaven	26.281	48.231	81.488	5.000	35.000	70.000
Ontvangsten	0	0	0	0	0	0
Saldo	-26.281	-48.231	-81.488	-5.000	-35.000	-70.000
Financiering						
Uitgaven	0	0	0	0	0	0
Ontvangsten	0	0	0	0	0	0
Saldo	0	0	0	0	0	0

Actie: 413: opmaken van stedenbouwkundige verordeningen

opmaken van stedenbouwkundige verordeningen

Publieke info:

Het betreft het opmaken van stedenbouwkundige verordeningen en de daaraan gekoppelde studies, bekendmakingen en eventuele verdere procedures.

Vanaf 01/01/2020

Actieplan: 42: onderhouden van de gemeentelijke wegen

De gemeentelijke wegen worden goed onderhouden.

Vanaf 01/01/2020

	2020	2021	2022	2023	2024	2025
Exploitatie						
Uitgaven	215.595	292.274	332.993	252.851	208.479	223.008
Ontvangsten	529.296	829.608	525.810	527.906	529.986	532.050
Saldo	313.701	537.334	192.817	275.055	321.507	309.042
Investerings						
Uitgaven	4.020.487	4.555.482	5.218.392	1.608.938	2.745.851	1.863.202
Ontvangsten	1.672.729	1.267.746	2.428.291	1.665.073	819.546	425.396
Saldo	-2.347.758	-3.287.736	-2.790.101	56.135	-1.926.305	-1.437.806
Financiering						
Uitgaven	30.692	36.284	50.689	58.093	65.496	72.899
Ontvangsten	391.542	132.100	125.581	125.581	125.581	125.581
Saldo	360.850	95.816	74.892	67.488	60.085	52.682

Actie: 421: saneren en herinrichten van de Gentstraat (N305) en zijstraten

saneren en herinrichten van de Gentstraat (N305) en zijstraten

Publieke info:

Het betreft de studiekosten, grondaankopen, project gerelateerde kosten, uitvoeringskosten voor de herinrichting van de Gentstraat en aanpalende straten (rioleringswerken, aanleg fietspaden, en rotonde)

Vanaf 01/01/2020

	2020	2021	2022	2023	2024	2025
Exploitatie						
Uitgaven	0	0	0	0	0	0
Ontvangsten	0	0	0	0	0	0
Saldo	0	0	0	0	0	0
Investerings						
Uitgaven	658.745	1.506.047	2.856.020	730.587	0	0
Ontvangsten	500.000	1.000.000	1.864.200	1.040.495	0	0
Saldo	-158.745	-506.047	-991.820	309.908	0	0
Financiering						
Uitgaven	0	0	0	0	0	0
Ontvangsten	0	0	0	0	0	0
Saldo	0	0	0	0	0	0

Actie: 422: herinrichten van de doortocht (N357 tussen Dalakkerstraat en Ettingen): fase 1

Herinrichten van de doortocht (N357 tussen Dalakkerstraat en Ettingen): fase 1

Publieke info:

Het betreft de studiekosten, grondaankopen, project gerelateerde kosten, uitvoeringskosten voor de herinrichting van de doortocht tussen Ettingen en Dalakkerstraat, maar ook de subsidies in het kader van de heraanleg van de riolering.

Vanaf 01/01/2020

	2020	2021	2022	2023	2024	2025
Exploitatie						
Uitgaven	0	0	0	0	0	0
Ontvangsten	0	0	0	0	0	0
Saldo	0	0	0	0	0	0
Investerings						
Uitgaven	737.777	2.748.544	82.690	0	0	0
Ontvangsten	357.983	245.000	0	61.477	0	0
Saldo	-379.793	-2.503.544	-82.690	61.477	0	0
Financiering						
Uitgaven	0	0	0	0	0	0
Ontvangsten	0	0	0	0	0	0
Saldo	0	0	0	0	0	0

Actie: 423: herinrichten deel N357 (Wielsbekestr: tussen Dalakkerstr en grens Wielsbeke) en Veldstr: fase 2

herinrichten deel van de N357 (Wielsbekestr tussen Dalakkerstr en grens Wielsbeke) en Veldstr (tussen Wielsbekestr en Rozenbergstr): fase 2

Publieke info:

Het betreft de studiekosten, grondaankopen, project gerelateerde kosten, uitvoeringskosten voor de herinrichting van de Wielsbekestraat, maar ook de subsidies in het kader van de heraanleg van de riolering en aanleg van fietspaden.

Vanaf 01/01/2020

	2020	2021	2022	2023	2024	2025
Exploitatie						
Uitgaven	0	0	0	0	0	0
Ontvangsten	0	0	0	0	0	0
Saldo	0	0	0	0	0	0
Investerings						
Uitgaven	0	0	95.500	680.000	975.000	0
Ontvangsten	0	0	0	500.000	0	250.000
Saldo	0	0	-95.500	-180.000	-975.000	250.000
Financiering						
Uitgaven	0	0	0	0	0	0
Ontvangsten	0	0	0	0	0	0
Saldo	0	0	0	0	0	0

Actie: 424: herinrichten deel N357 (Ingelmunstersteenweg) en zijstraten: Nieuwstraat - Pauwstraat: fase 3

herinrichten van een deel van de N357 (Ingelmunstersteenweg) en zijstraten: Nieuwstraat - Pauwstraat: fase 3

Publieke info:

Het betreft de studiekosten, grondaankopen, project gerelateerde kosten, uitvoeringskosten voor de herinrichting van de Ingelmunstersteenweg, maar ook de subsidies in het kader van de heraanleg van de riolering en aanleg van fietspaden.

Vanaf 01/01/2020

Actie: 425: herinrichten van de Nieuwstraat en zijstraten

herinrichten van de Nieuwstraat en zijstraten

Publieke info:

Het betreft de studiekosten, grondaankopen, project gerelateerde kosten, uitvoeringskosten voor de herinrichting van de Nieuwstraat, zijstraten en Ter Priemstraat, maar ook de subsidies in het kader van de heraanleg van de riolering.

Vanaf 01/01/2020

	2020	2021	2022	2023	2024	2025
Exploitatie						
Uitgaven	0	0	0	0	0	0
Ontvangsten	0	0	0	0	0	0
Saldo	0	0	0	0	0	0
Investerings						
Uitgaven	9.835	2.234	140.266	17.500	1.390.000	1.284.000
Ontvangsten	0	0	0	0	796.800	0
Saldo	-9.835	-2.234	-140.266	-17.500	-593.200	-1.284.000
Financiering						
Uitgaven	0	0	0	0	0	0
Ontvangsten	0	0	0	0	0	0
Saldo	0	0	0	0	0	0

Actie: 426: realiseren van de afkoppelingswerken op de Ginste

realiseren van de afkoppelingswerken op de Ginste

Publieke info:

Het betreft de studiekosten, grondaankopen, project gerelateerde kosten, uitvoeringskosten voor de rioleringswerken Ginste, maar ook de subsidies in het kader van de heraanleg van de riolering.

Vanaf 01/01/2020

	2020	2021	2022	2023	2024	2025
Exploitatie						
Uitgaven	0	0	0	0	0	0
Ontvangsten	0	0	0	0	0	0
Saldo	0	0	0	0	0	0
Investerings						
Uitgaven	2.128.341	52.512	22.750	0	0	0
Ontvangsten	792.000	0	199.019	0	0	0
Saldo	-1.336.341	-52.512	176.269	0	0	0
Financiering						
Uitgaven	0	0	0	0	0	0
Ontvangsten	0	0	0	0	0	0
Saldo	0	0	0	0	0	0

Actie: 427: herinrichten van de Stationsstraat

herinrichten van de Stationsstraat

Publieke info:

Het betreft de studiekosten, grondaankopen, project gerelateerde kosten, uitvoeringskosten voor de herinrichting van de Stationsstraat, maar ook de subsidies in het kader van de aanleg van fietspaden.

Vanaf 01/01/2020

Actie: 428: onderhouden van diverse wegen

onderhouden van diverse wegen

Publieke info:

Het betreft het onderhouden van de gemeentelijke wegen, herstellingen, verkeersborden, straatmeubilair, herstel van voet- en fietspaden, maar ook het herasfalteren van wegen en infrastructuur bushaltes. Ook het preventief onderhoud van de grachten, bestrijden sneeuw en reinigen straatkolken is hier opgenomen.

Vanaf 01/01/2020

	2020	2021	2022	2023	2024	2025
Exploitatie						
Uitgaven	93.136	97.321	128.382	139.691	100.000	119.000
Ontvangsten	502.715	794.794	500.000	500.000	500.000	500.000
Saldo	409.579	697.473	371.618	360.309	400.000	381.000
Investerings						
Uitgaven	87.478	57.580	1.026.415	50.000	250.000	50.000
Ontvangsten	0	0	180.908	0	0	0
Saldo	-87.478	-57.580	-845.507	-50.000	-250.000	-50.000
Financiering						
Uitgaven	0	0	0	0	0	0
Ontvangsten	0	0	0	0	0	0
Saldo	0	0	0	0	0	0

Actie: 429: (her)aanleggen voetpaden

(her)aanleggen voetpaden

Publieke info:

Het betreft het heraanleggen van voetpaden in woonwijken.

Vanaf 01/01/2020

	2020	2021	2022	2023	2024	2025
Exploitatie						
Uitgaven	0	0	0	0	0	0
Ontvangsten	0	0	0	0	0	0
Saldo	0	0	0	0	0	0
Investerings						
Uitgaven	0	0	0	0	0	0
Ontvangsten	0	0	0	0	0	0
Saldo	0	0	0	0	0	0
Financiering						
Uitgaven	0	0	0	0	0	0
Ontvangsten	0	0	0	0	0	0
Saldo	0	0	0	0	0	0

Actie: 430: herinrichten deel van N357 (Ingelmust.weg) en zijstraten: Pauwstraat tot grens Ingelmunster: fase 4

herinrichten deel van N357 (Ingelmust.weg) en zijstraten: Pauwstraat tot grens Ingelmunster: fase 4

Publieke info:

Het betreft de studiekosten, grondaankopen, project gerelateerde kosten, uitvoeringskosten voor de herinrichting van de Ingelmunstersteenweg, maar ook de subsidies in het kader van de heraanleg van de riolering en aanleg van fietspaden.

Van 01/01/2020 tot 31/12/2025

	2020	2021	2022	2023	2024	2025
Exploitatie						
Uitgaven	0	0	0	0	0	0
Ontvangsten	0	0	0	0	0	0
Saldo	0	0	0	0	0	0
Investerings						
Uitgaven	271	3.248	0	0	0	0
Ontvangsten	0	0	0	0	0	0
Saldo	-271	-3.248	0	0	0	0
Financiering						
Uitgaven	0	0	0	0	0	0
Ontvangsten	0	0	0	0	0	0
Saldo	0	0	0	0	0	0

Actie: 438: Herinrichting Veldstraat als fietsstraat en aanleg van een gescheiden stelsel

Van 01/01/2020 tot 31/12/2025

	2020	2021	2022	2023	2024	2025
Exploitatie						
Uitgaven	0	0	0	0	0	0
Ontvangsten	0	0	0	0	0	0
Saldo	0	0	0	0	0	0
Investerings						
Uitgaven	0	40.183	863.900	0	0	0
Ontvangsten	0	0	161.418	40.355	0	0
Saldo	0	-40.183	-702.482	40.355	0	0
Financiering						
Uitgaven	0	0	0	0	0	0
Ontvangsten	0	0	0	0	0	0
Saldo	0	0	0	0	0	0

Actie: 439: Afkoppelings - en rioleringswerken in de Stationsstraat - Grote Molstenstraat (deelweg Wielsbeke)

Vanaf 01/01/2021

	2020	2021	2022	2023	2024	2025
Exploitatie						
Uitgaven	0	0	0	0	0	0
Ontvangsten	0	0	0	0	0	0
Saldo	0	0	0	0	0	0
Investerings						
Uitgaven	0	13.033	5.000	5.000	5.000	403.351
Ontvangsten	0	0	0	0	0	152.650
Saldo	0	-13.033	-5.000	-5.000	-5.000	-250.701
Financiering						
Uitgaven	0	0	0	0	0	0
Ontvangsten	0	0	0	0	0	0
Saldo	0	0	0	0	0	0

Actie: 4210: aanpassen van nutsvoorzieningen

aanpassen van nutsvoorzieningen

Publieke info:

Niet iedere aanpassing is project gerelateerd, om die reden wordt een aparte actie voorzien. Ook retributie nutsvoorzieningen onder opnemen.

Vanaf 01/01/2020

	2020	2021	2022	2023	2024	2025
Exploitatie						
Uitgaven	0	0	0	0	0	0
Ontvangsten	16.872	16.872	16.871	16.871	16.871	16.871
Saldo	16.872	16.872	16.871	16.871	16.871	16.871
Investerings						
Uitgaven	6.497	0	0	0	0	0
Ontvangsten	0	0	0	0	0	0
Saldo	-6.497	0	0	0	0	0
Financiering						
Uitgaven	0	0	0	0	0	0
Ontvangsten	0	0	0	0	0	0
Saldo	0	0	0	0	0	0

Actie: 4211: voor de openbare verlichting wordt gebruik gemaakt van LED-technologie

Voor de openbare verlichting wordt gebruik gemaakt van LED-technologie.

Publieke info:

Er wordt versneld overgeschakeld naar LED verlichting

Vanaf 01/01/2020

	2020	2021	2022	2023	2024	2025
Exploitatie						
Uitgaven	122.460	194.953	204.611	113.160	108.479	104.008
Ontvangsten	9.710	17.942	8.939	11.035	13.115	15.179
Saldo	-112.750	-177.010	-195.672	-102.125	-95.364	-88.829
Investerings						
Uitgaven	391.542	132.100	125.851	125.851	125.851	125.851
Ontvangsten	22.746	22.746	22.746	22.746	22.746	22.746
Saldo	-368.796	-109.354	-103.105	-103.105	-103.105	-103.105
Financiering						
Uitgaven	30.692	36.284	50.689	58.093	65.496	72.899
Ontvangsten	391.542	132.100	125.581	125.581	125.581	125.581
Saldo	360.850	95.816	74.892	67.488	60.085	52.682

Actieplan: 43: inzetten op mobiliteit

inzetten op mobiliteit

Vanaf 01/01/2020

	2020	2021	2022	2023	2024	2025
Exploitatie						
Uitgaven	6.487	8.628	15.394	7.750	10.000	11.750
Ontvangsten	0	0	0	0	0	0
Saldo	-6.487	-8.628	-15.394	-7.750	-10.000	-11.750
Investerings						
Uitgaven	26.576	25.706	118.032	22.500	7.500	0
Ontvangsten	14.726	0	15.000	0	0	0
Saldo	-11.850	-25.706	-103.032	-22.500	-7.500	0
Financiering						
Uitgaven	0	0	0	0	0	0
Ontvangsten	0	0	0	0	0	0
Saldo	0	0	0	0	0	0

Actie: 431: inzetten op infrastructuur voor de zwakke gebruiker

inzetten op infrastructuur voor de zwakke weggebruiker

Publieke info:

Het betreffen ingrepen die resulteren in een betere mobiliteit voor de zwakke weggebruiker, aanleggen van parkeerhavens voor fietsers, uitwerken van trage wegen, aanpassingen in het kader van een betere toegankelijkheid. De tussenkomst in de Buzzy pass hoort hier ook bij.

Vanaf 01/01/2020

	2020	2021	2022	2023	2024	2025
Exploitatie						
Uitgaven	6.487	6.166	7.500	7.000	7.000	7.000
Ontvangsten	0	0	0	0	0	0
Saldo	-6.487	-6.166	-7.500	-7.000	-7.000	-7.000
Investerings						
Uitgaven	26.576	968	53.032	7.500	7.500	0
Ontvangsten	14.726	0	15.000	0	0	0
Saldo	-11.850	-968	-38.032	-7.500	-7.500	0
Financiering						
Uitgaven	0	0	0	0	0	0
Ontvangsten	0	0	0	0	0	0
Saldo	0	0	0	0	0	0

Actie: 432: meewerken (aan de opmaak en de uitvoering) van het regiovervoersplan

meewerken (aan de opmaak en de uitvoering) van het regiovervoersplan

Publieke info:

Het betreft het uitwerken van een regiovervoersplan in de schoot van de regioraad.

Vanaf 01/01/2020

Actie: 433: zorgen voor veilige schoolomgevingen

zorgen voor veilige schoolomgevingen

Publieke info:

Het betreffen ingrepen die resulteren in een veiligere schoolomgeving, (signalisatie, preventie, hesjes,...)

Vanaf 01/01/2020

	2020	2021	2022	2023	2024	2025
Exploitatie						
Uitgaven	0	2.461	7.894	750	3.000	4.750
Ontvangsten	0	0	0	0	0	0
Saldo	0	-2.461	-7.894	-750	-3.000	-4.750
Investerings						
Uitgaven	0	0	0	0	0	0
Ontvangsten	0	0	0	0	0	0
Saldo	0	0	0	0	0	0
Financiering						
Uitgaven	0	0	0	0	0	0
Ontvangsten	0	0	0	0	0	0
Saldo	0	0	0	0	0	0

Actie: 434: opmaken en realiseren van een parkeerbeleid in het centrum

opmaken en realiseren van een parkeerbeleid in het centrum

Publieke info:

Het betreft opmaken van een visie en implementeren van een parkeerbeleid in de gemeente

Vanaf 01/01/2020

	2020	2021	2022	2023	2024	2025
Exploitatie						
Uitgaven	0	0	0	0	0	0
Ontvangsten	0	0	0	0	0	0
Saldo	0	0	0	0	0	0
Investerings						
Uitgaven	0	0	50.000	0	0	0
Ontvangsten	0	0	0	0	0	0
Saldo	0	0	-50.000	0	0	0
Financiering						
Uitgaven	0	0	0	0	0	0
Ontvangsten	0	0	0	0	0	0
Saldo	0	0	0	0	0	0

Actie: 435: ontmoedigen van sluipverkeer inzonderheid van vrachtwagens

ontmoedigen van sluipverkeer inzonderheid van vrachtwagens

Publieke info:

Het betreft het inzetten van nieuwe technologie (o.a. ANPR camera's)

Vanaf 01/01/2020

Actie: 436: versterken van het vrijetijdswaefsel als de veilige verbinding voor de zwakke weggebruiker

versterken van het vrijetijdswaefsel als de veilige verbinding voor de zwakke weggebruiker

Publieke info:

De onveilige en minder veilige routes in het vrijetijdswaefsel worden weggewerkt; het vrijetijdswaefsel wordt gepromoot omwille van de reeds bestaande veilige verbindingen.

Vanaf 01/01/2020

Actie: 437: het aanleggen van een wandelpad langs de Mandel

het aanleggen van een wandelpad langs de Mandel

Publieke info:

Het wandelpad langs de Mandel wordt gerealiseerd rekening houdende met de aangelanden.

Vanaf 01/01/2020

	2020	2021	2022	2023	2024	2025
Exploitatie						
Uitgaven	0	0	0	0	0	0
Ontvangsten	0	0	0	0	0	0
Saldo	0	0	0	0	0	0
Investerings						
Uitgaven	0	24.738	15.000	15.000	0	0
Ontvangsten	0	0	0	0	0	0
Saldo	0	-24.738	-15.000	-15.000	0	0
Financiering						
Uitgaven	0	0	0	0	0	0
Ontvangsten	0	0	0	0	0	0
Saldo	0	0	0	0	0	0

Beleidsdoelstelling: 5: Het lokaal bestuur voorziet in kwalitatief en goed onderhouden groen

Vanaf 01/01/2020

	2020	2021	2022	2023	2024	2025
Exploitatie						
Uitgaven	186.434	172.130	228.464	231.580	231.289	231.367
Ontvangsten	11.261	11.335	10.500	0	0	0
Saldo	-175.173	-160.795	-217.964	-231.580	-231.289	-231.367
Investerings						
Uitgaven	294.882	464.174	350.476	207.500	95.000	7.500
Ontvangsten	0	0	0	0	50.000	0
Saldo	-294.882	-464.174	-350.476	-207.500	-45.000	-7.500
Financiering						
Uitgaven	0	0	0	0	0	0
Ontvangsten	0	0	0	0	0	0
Saldo	0	0	0	0	0	0

Actieplan: 51: voeren van een duurzaam groenbeleid

een duurzaam groenbeleid voeren

Vanaf 01/01/2020

	2020	2021	2022	2023	2024	2025
Exploitatie						
Uitgaven	185.225	169.500	225.962	229.078	228.787	228.865
Ontvangsten	11.261	11.335	10.500	0	0	0
Saldo	-173.964	-158.166	-215.462	-229.078	-228.787	-228.865
Investerings						
Uitgaven	180.449	464.174	350.476	207.500	95.000	7.500
Ontvangsten	0	0	0	0	50.000	0
Saldo	-180.449	-464.174	-350.476	-207.500	-45.000	-7.500
Financiering						
Uitgaven	0	0	0	0	0	0
Ontvangsten	0	0	0	0	0	0
Saldo	0	0	0	0	0	0

Actie: 511: beheren van groenzones op een ecologische en arbeidsextensieve manier

beheren van groenzones op een ecologische en arbeidsextensieve manier

Publieke info:

Het betreft het onderhouden van de gemeentelijke groenzones, bermen en bomen zowel in eigen beheer als door externen. Onderhouden machines en wagenpark, verzekering voertuigen technische dienst

Vanaf 01/01/2020

	2020	2021	2022	2023	2024	2025
Exploitatie						
Uitgaven	183.294	166.729	222.570	225.636	225.295	225.323
Ontvangsten	11.261	11.335	10.500	0	0	0
Saldo	-172.032	-155.394	-212.070	-225.636	-225.295	-225.323
Investerings						
Uitgaven	4.122	6.836	7.500	7.500	7.500	7.500
Ontvangsten	0	0	0	0	0	0
Saldo	-4.122	-6.836	-7.500	-7.500	-7.500	-7.500
Financiering						
Uitgaven	0	0	0	0	0	0
Ontvangsten	0	0	0	0	0	0
Saldo	0	0	0	0	0	0

Actie: 512: realiseren van groenprojecten

realiseren van groenprojecten

Publieke info:

Het betreft het (her)inrichten van groenzones in het kader van een efficiënt beheer o.a. het herinrichten van de begraafplaatsen volgens studie Malengier.

Vanaf 01/01/2020

	2020	2021	2022	2023	2024	2025
Exploitatie						
Uitgaven	0	0	0	0	0	0
Ontvangsten	0	0	0	0	0	0
Saldo	0	0	0	0	0	0
Investerings						
Uitgaven	96.543	257.662	102.233	0	12.500	0
Ontvangsten	0	0	0	0	0	0
Saldo	-96.543	-257.662	-102.233	0	-12.500	0
Financiering						
Uitgaven	0	0	0	0	0	0
Ontvangsten	0	0	0	0	0	0
Saldo	0	0	0	0	0	0

Actie: 513: stimuleren van burgers om te werken aan een ecologisch en (be)leefbaar landschap

stimuleren van burgers om te werken aan een ecologisch en (be)leefbaar landschap

Publieke info:

Het betreffen maatregelen die de burgers er toe aanzetten om hun eigen percelen ecologische en landschappelijker in te richten. Het opleggen van borgtochten voor groenschermen. Subsidies verenigingen.

Vanaf 01/01/2020

	2020	2021	2022	2023	2024	2025
Exploitatie						
Uitgaven	1.932	2.772	3.392	3.442	3.492	3.542
Ontvangsten	0	0	0	0	0	0
Saldo	-1.932	-2.772	-3.392	-3.442	-3.492	-3.542
Investerings						
Uitgaven	0	0	0	0	0	0
Ontvangsten	0	0	0	0	0	0
Saldo	0	0	0	0	0	0
Financiering						
Uitgaven	0	0	0	0	0	0
Ontvangsten	0	0	0	0	0	0
Saldo	0	0	0	0	0	0

Actie: 514: realiseren van beleefbare groenzones in het centrum

realiseren van beleefbare groenzones in het centrum

Publieke info:

betreft de Zilverstorens, de Visscherie, de Mandelvallei

Vanaf 01/01/2020

	2020	2021	2022	2023	2024	2025
Exploitatie						
Uitgaven	0	0	0	0	0	0
Ontvangsten	0	0	0	0	0	0
Saldo	0	0	0	0	0	0
Investerings						
Uitgaven	79.784	199.676	240.743	200.000	75.000	0
Ontvangsten	0	0	0	0	50.000	0
Saldo	-79.784	-199.676	-240.743	-200.000	-25.000	0
Financiering						
Uitgaven	0	0	0	0	0	0
Ontvangsten	0	0	0	0	0	0
Saldo	0	0	0	0	0	0

Actieplan: 52: het vrijetijdsweeffel is het instrument bij uitstek om groene ruimtes in te vullen

het vrijetijdsweeffel is het instrument bij uitstek om groene ruimtes in te vullen

Vanaf 01/01/2020

	2020	2021	2022	2023	2024	2025
Exploitatie						
Uitgaven	1.209	2.629	2.502	2.502	2.502	2.502
Ontvangsten	0	0	0	0	0	0
Saldo	-1.209	-2.629	-2.502	-2.502	-2.502	-2.502
Investerings						
Uitgaven	114.433	0	0	0	0	0
Ontvangsten	0	0	0	0	0	0
Saldo	-114.433	0	0	0	0	0
Financiering						
Uitgaven	0	0	0	0	0	0
Ontvangsten	0	0	0	0	0	0
Saldo	0	0	0	0	0	0

Actie: 521: evalueren en wijzigen volgens noodzaak van de invulling van de vrijetijdsplekken

evalueren en wijzigen volgens noodzaak van de invulling van de vrijetijdsplekken

Publieke info:

De zones in het vrijetijdswaefsel worden in verband gebracht met de omgeving en de omwonenden om een visie te bepalen rond de invulling van de zones.

Vanaf 01/01/2020

Actie: 522: zorgen voor voldoende speel -, beweeg - en sportmogelijkheden in het vrijetijdswaefsel

zorgen voor voldoende speel -, beweeg - en sportmogelijkheden in het vrijetijdswaefsel

Publieke info:

De zones in het vrijetijdswaefsel worden in verband gebracht met de omgeving en de omwonenden om een visie te bepalen rond de invulling van de zones. Kosten voor onderhoud/herstellingen, vergoedingen.

Vanaf 01/01/2020

	2020	2021	2022	2023	2024	2025
Exploitatie						
Uitgaven	1.209	2.629	2.502	2.502	2.502	2.502
Ontvangsten	0	0	0	0	0	0
Saldo	-1.209	-2.629	-2.502	-2.502	-2.502	-2.502
Investerings						
Uitgaven	114.433	0	0	0	0	0
Ontvangsten	0	0	0	0	0	0
Saldo	-114.433	0	0	0	0	0
Financiering						
Uitgaven	0	0	0	0	0	0
Ontvangsten	0	0	0	0	0	0
Saldo	0	0	0	0	0	0

Beleidsdoelstelling: 6: Het realiseren van communicatie, inspraak en participatie

Vanaf 01/01/2020

	2020	2021	2022	2023	2024	2025
Exploitatie						
Uitgaven	91.677	121.091	129.179	127.340	124.612	127.809
Ontvangsten	37.420	27.565	25.000	25.000	25.000	25.000
Saldo	-54.257	-93.526	-104.179	-102.340	-99.612	-102.809
Investerings						
Uitgaven	0	34.778	6.103	0	20.000	0
Ontvangsten	0	0	0	0	0	0
Saldo	0	-34.778	-6.103	0	-20.000	0
Financiering						
Uitgaven	0	0	0	0	0	0
Ontvangsten	0	0	0	0	0	0
Saldo	0	0	0	0	0	0

Actieplan: 61: verstrekken van goede en duidelijke informatie

goede en duidelijke informatie verstrekken

Vanaf 01/01/2020

	2020	2021	2022	2023	2024	2025
Exploitatie						
Uitgaven	45.112	43.398	52.672	51.758	53.030	52.227
Ontvangsten	0	0	0	0	0	0
Saldo	-45.112	-43.398	-52.672	-51.758	-53.030	-52.227
Investerings						
Uitgaven	0	0	0	0	20.000	0
Ontvangsten	0	0	0	0	0	0
Saldo	0	0	0	0	-20.000	0
Financiering						
Uitgaven	0	0	0	0	0	0
Ontvangsten	0	0	0	0	0	0
Saldo	0	0	0	0	0	0

Actie: 611: opmaken van een communicatieplan

opmaken van een communicatieplan

Publieke info:

een communicatieplan gaat communicatiedoelstellingen, doelgroepen, strategie, budget, instrumenten en boodschappen omschrijven

Vanaf 01/01/2020

Actie: 612: uitbouwen en up-to-date houden intranet en website

uitbouwen en up-to-date houden intranet en website

Publieke info:

uitbouwen van intranet als infopunt voor het personeel, extranet als infopunt voor de Oostrozebekenaren en externen

Vanaf 01/01/2020

Actie: 613: voorzien in en gebruiken diverse gemeentelijke infokanalen

voorzien in en gebruiken diverse gemeentelijke infokanalen

Publieke info:

Het uitrollen van de instrumenten beschreven in het communicatieplan, beheer gemeentehuis, infokanalen

Vanaf 01/01/2020

	2020	2021	2022	2023	2024	2025
Exploitatie						
Uitgaven	45.112	43.398	52.672	51.758	53.030	52.227
Ontvangsten	0	0	0	0	0	0
Saldo	-45.112	-43.398	-52.672	-51.758	-53.030	-52.227
Investerings						
Uitgaven	0	0	0	0	20.000	0
Ontvangsten	0	0	0	0	0	0
Saldo	0	0	0	0	-20.000	0
Financiering						
Uitgaven	0	0	0	0	0	0
Ontvangsten	0	0	0	0	0	0
Saldo	0	0	0	0	0	0

Actieplan: 62: inrichten en ondersteunen van gemeentelijke adviesraden om een deskundig advies te verlenen

Inrichten en ondersteunen van gemeentelijke adviesraden om een deskundig advies te verlenen

Vanaf 01/01/2020

	2020	2021	2022	2023	2024	2025
Exploitatie						
Uitgaven	684	523	4.507	4.582	4.582	4.582
Ontvangsten	0	0	0	0	0	0
Saldo	-684	-523	-4.507	-4.582	-4.582	-4.582
Investerings						
Uitgaven	0	0	0	0	0	0
Ontvangsten	0	0	0	0	0	0
Saldo	0	0	0	0	0	0
Financiering						
Uitgaven	0	0	0	0	0	0
Ontvangsten	0	0	0	0	0	0
Saldo	0	0	0	0	0	0

Actie: 621: faciliteren van de vergaderingen van de erkende gemeentelijke adviesraden

faciliteren van de vergaderingen van de erkende gemeentelijke adviesraden

Publieke info:

Adviesraden krijgen ondersteuning van een ambtenaar, mogen gratis lokalen gebruiken, krijgen drank tijdens de vergaderingen. Verzekeringen, facilitetern adviesraden vallen hier ook onder.

Vanaf 01/01/2020

	2020	2021	2022	2023	2024	2025
Exploitatie						
Uitgaven	684	523	4.507	4.582	4.582	4.582
Ontvangsten	0	0	0	0	0	0
Saldo	-684	-523	-4.507	-4.582	-4.582	-4.582
Investerings						
Uitgaven	0	0	0	0	0	0
Ontvangsten	0	0	0	0	0	0
Saldo	0	0	0	0	0	0
Financiering						
Uitgaven	0	0	0	0	0	0
Ontvangsten	0	0	0	0	0	0
Saldo	0	0	0	0	0	0

Actie: 622: behandelen van de adviezen van de adviesraden volgens de vastgelegde procedure

behandelen van de adviezen van de adviesraden volgens de vastgelegde procedure

Publieke info:

Het erkenningsbesluit toepassen.

Vanaf 01/01/2020

Actie: 623: ondersteunen adviesraden bij het ontwikkelen van een dynamische werking

ondersteunen adviesraden bij het ontwikkelen van een dynamische werking

Publieke info:

Voorstellen en ideeën van adviesraden worden besproken op het schepencollege.

Vanaf 01/01/2020

Actieplan: 63: uitbouwen van participatiemogelijkheden

participatiemogelijkheden uitbouwen

Vanaf 01/01/2020

	2020	2021	2022	2023	2024	2025
Exploitatie						
Uitgaven	0	0	1.500	1.500	1.500	1.500
Ontvangsten	0	0	0	0	0	0
Saldo	0	0	-1.500	-1.500	-1.500	-1.500
Investerings						
Uitgaven	0	0	0	0	0	0
Ontvangsten	0	0	0	0	0	0
Saldo	0	0	0	0	0	0
Financiering						
Uitgaven	0	0	0	0	0	0
Ontvangsten	0	0	0	0	0	0
Saldo	0	0	0	0	0	0

Actie: 631: organiseren info - en inspraakmomenten met inwoners, verenigingen of ondernemingen

organiseren info - en inspraakmomenten met inwoners, verenigingen of ondernemingen

Publieke info:

alle kosten voor info/inspraakmomenten. Wegeniswerken.

Vanaf 01/01/2020

	2020	2021	2022	2023	2024	2025
Exploitatie						
Uitgaven	0	0	500	500	500	500
Ontvangsten	0	0	0	0	0	0
Saldo	0	0	-500	-500	-500	-500
Investerings						
Uitgaven	0	0	0	0	0	0
Ontvangsten	0	0	0	0	0	0
Saldo	0	0	0	0	0	0
Financiering						
Uitgaven	0	0	0	0	0	0
Ontvangsten	0	0	0	0	0	0
Saldo	0	0	0	0	0	0

Actie: 632: behandelen van klachten/meldingen/suggesties op een professionele manier

behandelen van klachten/meldingen/suggesties op een professionele manier

Publieke info:

dit betekent een antwoord naar betrokkene binnen een aanvaardbare termijn, het opvolgen van de klacht/melding/suggestie

Vanaf 01/01/2020

Actie: 633: behandelen van voorstellen/verzoekschriften van burgers aan organen van het bestuur met open geest

behandelen van voorstellen van burgers en verzoekschriften aan de organen van het lokaal bestuur met een open geest

Publieke info:

het DLB voorziet dat burgers dit kunnen. Het behandelen met de nodige motivering is een noodzaak.

Werkvergaderingen.

Vanaf 01/01/2020

	2020	2021	2022	2023	2024	2025
Exploitatie						
Uitgaven	0	0	1.000	1.000	1.000	1.000
Ontvangsten	0	0	0	0	0	0
Saldo	0	0	-1.000	-1.000	-1.000	-1.000
Investerings						
Uitgaven	0	0	0	0	0	0
Ontvangsten	0	0	0	0	0	0
Saldo	0	0	0	0	0	0
Financiering						
Uitgaven	0	0	0	0	0	0
Ontvangsten	0	0	0	0	0	0
Saldo	0	0	0	0	0	0

Actieplan: 64: netwerken met burgers en partners

netwerken met burgers en partners

Vanaf 01/01/2020

	2020	2021	2022	2023	2024	2025
Exploitatie						
Uitgaven	45.881	77.170	70.500	69.500	65.500	69.500
Ontvangsten	37.420	27.565	25.000	25.000	25.000	25.000
Saldo	-8.461	-49.605	-45.500	-44.500	-40.500	-44.500
Investerings						
Uitgaven	0	34.778	6.103	0	0	0
Ontvangsten	0	0	0	0	0	0
Saldo	0	-34.778	-6.103	0	0	0
Financiering						
Uitgaven	0	0	0	0	0	0
Ontvangsten	0	0	0	0	0	0
Saldo	0	0	0	0	0	0

Actie: 641: onderhouden van relaties

onderhouden van relaties

Publieke info:

kosten recepties, jubileums, netwerkmoment, maaltijden, gemeentelijke activiteiten

Vanaf 01/01/2020

	2020	2021	2022	2023	2024	2025
Exploitatie						
Uitgaven	6.564	17.897	21.000	25.000	21.000	25.000
Ontvangsten	0	0	0	0	0	0
Saldo	-6.564	-17.897	-21.000	-25.000	-21.000	-25.000
Investerings						
Uitgaven	0	0	0	0	0	0
Ontvangsten	0	0	0	0	0	0
Saldo	0	0	0	0	0	0
Financiering						
Uitgaven	0	0	0	0	0	0
Ontvangsten	0	0	0	0	0	0
Saldo	0	0	0	0	0	0

Actie: 642: stimuleren van lokale economie

stimuleren van lokale economie

Publieke info:

ondersteunen van acties (kerstballenactie, andere), periodiek overleg met de handelaars en de bedrijven

Vanaf 01/01/2020

	2020	2021	2022	2023	2024	2025
Exploitatie						
Uitgaven	39.317	59.273	49.500	44.500	44.500	44.500
Ontvangsten	37.420	27.565	25.000	25.000	25.000	25.000
Saldo	-1.897	-31.708	-24.500	-19.500	-19.500	-19.500
Investerings						
Uitgaven	0	34.778	6.103	0	0	0
Ontvangsten	0	0	0	0	0	0
Saldo	0	-34.778	-6.103	0	0	0
Financiering						
Uitgaven	0	0	0	0	0	0
Ontvangsten	0	0	0	0	0	0
Saldo	0	0	0	0	0	0

Beleidsdoelstelling: 7: Het lokaal bestuur beschikt over competent en voldoende personeel

Vanaf 01/01/2020

	2020	2021	2022	2023	2024	2025
Exploitatie						
Uitgaven	8.029.334	8.421.597	9.913.269	9.718.080	9.762.405	9.803.328
Ontvangsten	625.143	670.265	612.641	538.024	495.685	472.583
Saldo	-7.404.190	-7.751.332	-9.300.628	-9.180.056	-9.266.720	-9.330.745
Investerings						
Uitgaven	1.844	0	35.000	0	0	0
Ontvangsten	0	0	0	0	0	0
Saldo	-1.844	0	-35.000	0	0	0
Financiering						
Uitgaven	0	0	0	0	0	0
Ontvangsten	0	0	0	0	0	0
Saldo	0	0	0	0	0	0

Actieplan: 71: initiëren en opvolgen van alle wervings- en selectiestappen bij aanwerving en bevordering

initiëren en opvolgen van alle wervings- en selectiestappen bij aanwerving en bevordering

Vanaf 01/01/2020

	2020	2021	2022	2023	2024	2025
Exploitatie						
Uitgaven	24.243	27.295	13.800	1.000	1.000	1.000
Ontvangsten	0	0	0	0	0	0
Saldo	-24.243	-27.295	-13.800	-1.000	-1.000	-1.000
Investerings						
Uitgaven	0	0	0	0	0	0
Ontvangsten	0	0	0	0	0	0
Saldo	0	0	0	0	0	0
Financiering						
Uitgaven	0	0	0	0	0	0
Ontvangsten	0	0	0	0	0	0
Saldo	0	0	0	0	0	0

Actie: 711: aantrekken, selecteren en aanwerven van competente medewerkers

aantrekken, selecteren en aanwerven van competente medewerkers

Publieke info:

Zowel de reclame als de eigenlijke aanwervingsprocedure als het onthaal bij werving

Vanaf 01/01/2020

	2020	2021	2022	2023	2024	2025
Exploitatie						
Uitgaven	24.243	27.295	13.800	1.000	1.000	1.000
Ontvangsten	0	0	0	0	0	0
Saldo	-24.243	-27.295	-13.800	-1.000	-1.000	-1.000
Investerings						
Uitgaven	0	0	0	0	0	0
Ontvangsten	0	0	0	0	0	0
Saldo	0	0	0	0	0	0
Financiering						
Uitgaven	0	0	0	0	0	0
Ontvangsten	0	0	0	0	0	0
Saldo	0	0	0	0	0	0

Actie: 712: profileren als een aantrekkelijke werkgever

profileren als een aantrekkelijke werkgever

Publieke info:

een aantrekkelijke werkgever is zorgen dat je je verkoopt voor selecties maar ook permanent (men 'verlangt' om te komen werken bij jou)

Vanaf 01/01/2020

Actieplan: 72: instaan voor de blijvende ontwikkeling van de medewerker

instaan voor de blijvende ontwikkeling van de medewerker

Vanaf 01/01/2020

	2020	2021	2022	2023	2024	2025
Exploitatie						
Uitgaven	42.095	78.945	114.368	111.257	110.077	109.788
Ontvangsten	0	0	0	300	300	300
Saldo	-42.095	-78.945	-114.368	-110.957	-109.777	-109.488
Investerings						
Uitgaven	0	0	0	0	0	0
Ontvangsten	0	0	0	0	0	0
Saldo	0	0	0	0	0	0
Financiering						
Uitgaven	0	0	0	0	0	0
Ontvangsten	0	0	0	0	0	0
Saldo	0	0	0	0	0	0

Actie: 721: ontwikkelen en uitvoeren van een vormings-, trainings- en opleidingsbeleid

ontwikkelen en uitvoeren van een vormings-, trainings- en opleidingsbeleid

Publieke info:

bijblijven van medewerkers is belangrijk; ook zijn volgens de regelgeving bepaalde personeelsgroepen verplicht om vorming te volgen; hier zijn ook abonnementen, documentatie, lidgelden, boeken, vergaderingen, feesten/recepties

Vanaf 01/01/2020

	2020	2021	2022	2023	2024	2025
Exploitatie						
Uitgaven	42.095	78.945	114.368	111.257	110.077	109.788
Ontvangsten	0	0	0	300	300	300
Saldo	-42.095	-78.945	-114.368	-110.957	-109.777	-109.488
Investerings						
Uitgaven	0	0	0	0	0	0
Ontvangsten	0	0	0	0	0	0
Saldo	0	0	0	0	0	0
Financiering						
Uitgaven	0	0	0	0	0	0
Ontvangsten	0	0	0	0	0	0
Saldo	0	0	0	0	0	0

Actie: 722: coachen medewerkers

coachen medewerkers

Publieke info:

het verbeteren van de prestaties van de medewerker. Evaluaties

Vanaf 01/01/2020

Actie: 723: begeleiden medewerkers

begeleiden medewerkers

Publieke info:

het ondersteunen van de medewerkers

Vanaf 01/01/2020

Actieplan: 73: inzetten op talenten en competenties

Inzetten op talenten en competenties

Vanaf 01/01/2020

Actie: 731: implementeren van competentiebeleid en talentmanagement.

Implementeren van competentiebeleid en talentmanagement.

Publieke info:

door het voeren van dit beleid de juiste man/vrouw op de juiste plaats. Vormings-, trainings- en opleidingsbeleid.

Vanaf 01/01/2020

Actieplan: 74: actualiseren organogram

actualiseren organogram

Vanaf 01/01/2020

Actie: 741: zorgen voor de nodige instroom met specifieke aandacht voor zorgpersoneel

zorgen voor de nodige instroom met specifieke aandacht voor zorgpersoneel

Publieke info:

zorgen er voldoende personeel is, zeker in de BKO en WZC

Vanaf 01/01/2020

Actie: 742: implementeren van een retentie (behoud)beleid

implementeren van een retentie (behoud)beleid

Publieke info:

zorgen dat medewerkers in de organisatie blijven

Vanaf 01/01/2020

Actieplan: 75: ontwikkelen van een HR-beleid

ontwikkelen van een HR-beleid

Vanaf 01/01/2020

	2020	2021	2022	2023	2024	2025
Exploitatie						
Uitgaven	221.115	202.119	257.021	244.122	240.652	241.370
Ontvangsten	0	247	4.509	774	776	779
Saldo	-221.115	-201.872	-252.512	-243.348	-239.876	-240.591
Investerings						
Uitgaven	1.844	0	35.000	0	0	0
Ontvangsten	0	0	0	0	0	0
Saldo	-1.844	0	-35.000	0	0	0
Financiering						
Uitgaven	0	0	0	0	0	0
Ontvangsten	0	0	0	0	0	0
Saldo	0	0	0	0	0	0

Actie: 751: uitbouwen van het onthaalbeleid

uitbouwen van het onthaalbeleid

Publieke info:

zorgen dat de medewerker goed onthaald worden en zich goed (blijven) voelen in de organisatie

Vanaf 01/01/2020

Actie: 752: zorgen voor een aangename, veilige en gezonde werkomgeving

zorgen voor een aangename, veilige en gezonde werkomgeving

Publieke info:

de werkomgeving moet stimuleren om bij de organisaties te werken; tevens valt hier de preventie op het werk onder (EHBO producten, onderhoud AED, ...). Hieronder vallen nog de dienstvoertuigen en -fietsen voor de administratie, maar ook verzekeringen, kledij, beheer gemeentehuis, toepassen regelgeving, aankoop dranken, presentiegelden en wedden

Vanaf 01/01/2020

	2020	2021	2022	2023	2024	2025
Exploitatie						
Uitgaven	219.999	200.299	255.001	242.102	238.632	239.350
Ontvangsten	0	247	4.509	774	776	779
Saldo	-219.999	-200.052	-250.492	-241.328	-237.856	-238.571
Investerings						
Uitgaven	1.844	0	35.000	0	0	0
Ontvangsten	0	0	0	0	0	0
Saldo	-1.844	0	-35.000	0	0	0
Financiering						
Uitgaven	0	0	0	0	0	0
Ontvangsten	0	0	0	0	0	0
Saldo	0	0	0	0	0	0

Actie: 753: verhogen van de personeelstevredenheid

verhogen van de personeelstevredenheid

Publieke info:

door verschillende acties de personeelstevredenheid stimuleren (toegestane werkingssubsidies personeelsactiviteiten) personeelsfeest

Vanaf 01/01/2020

	2020	2021	2022	2023	2024	2025
Exploitatie						
Uitgaven	1.117	1.820	2.020	2.020	2.020	2.020
Ontvangsten	0	0	0	0	0	0
Saldo	-1.117	-1.820	-2.020	-2.020	-2.020	-2.020
Investerings						
Uitgaven	0	0	0	0	0	0
Ontvangsten	0	0	0	0	0	0
Saldo	0	0	0	0	0	0
Financiering						
Uitgaven	0	0	0	0	0	0
Ontvangsten	0	0	0	0	0	0
Saldo	0	0	0	0	0	0

Actie: 754: ontwikkelen en opvolgen van een aanwezigheidsbeleid.

ontwikkelen en opvolgen van een aanwezigheidsbeleid.

Publieke info:

zorgen voor vermindering van de afwezigheid door ziekte

Vanaf 01/01/2020

Actieplan: 76: zorgen voor een correcte personeelsadministratie

zorgen voor een correcte personeelsadministratie

Vanaf 01/01/2020

	2020	2021	2022	2023	2024	2025
Exploitatie						
Uitgaven	7.741.880	8.113.238	9.528.080	9.361.701	9.410.676	9.451.170
Ontvangsten	625.143	670.018	608.132	536.950	494.609	471.504
Saldo	-7.116.737	-7.443.220	-8.919.948	-8.824.751	-8.916.067	-8.979.666
Investerings						
Uitgaven	0	0	0	0	0	0
Ontvangsten	0	0	0	0	0	0
Saldo	0	0	0	0	0	0
Financiering						
Uitgaven	0	0	0	0	0	0
Ontvangsten	0	0	0	0	0	0
Saldo	0	0	0	0	0	0

Actie: 761: voorbereiden en verwerken van lonen en andere vergoedingen en dit tijdig en correct

vorbereiden en verwerken van lonen en andere vergoedingen en dit tijdig en correct

Publieke info:

tijdig en correct voorbereiden en verwerken van lonen, presentiegelden en aanverwante vergoedingen voor personeelsleden (zoals reiskosten), juryleden, mandatarissen, vrijwilligers, studenten, verzekeringen voor personeel, terugbetaling (telefoon)kosten, premies,... en erover waken dat de gegevens om dit te kunnen doen verzameld worden. Alle verrichtingen in het kader van de pensioenfondsen.

Vanaf 01/01/2020

	2020	2021	2022	2023	2024	2025
Exploitatie						
Uitgaven	7.738.374	8.113.238	9.527.580	9.361.701	9.410.176	9.450.670
Ontvangsten	625.143	670.018	608.132	536.950	494.609	471.504
Saldo	-7.113.230	-7.443.220	-8.919.448	-8.824.251	-8.915.567	-8.979.166
Investerings						
Uitgaven	0	0	0	0	0	0
Ontvangsten	0	0	0	0	0	0
Saldo	0	0	0	0	0	0
Financiering						
Uitgaven	0	0	0	0	0	0
Ontvangsten	0	0	0	0	0	0
Saldo	0	0	0	0	0	0

Actie: 762: verlenen van tijdige en correcte informatie aan interne/externe diensten en de medewerkers zelf

verlenen van informatie verlenen of doorgeven gegevens aan interne of externe diensten en de medewerkers zelf en dit tijdig en correct

Publieke info:

Op deze manier worden de rechten van de medewerkers gevrijwaard. Personeelsbeheer

Vanaf 01/01/2020

	2020	2021	2022	2023	2024	2025
Exploitatie						
Uitgaven	3.507	0	500	500	500	500
Ontvangsten	0	0	0	0	0	0
Saldo	-3.507	0	-500	-500	-500	-500
Investerings						
Uitgaven	0	0	0	0	0	0
Ontvangsten	0	0	0	0	0	0
Saldo	0	0	0	0	0	0
Financiering						
Uitgaven	0	0	0	0	0	0
Ontvangsten	0	0	0	0	0	0
Saldo	0	0	0	0	0	0

Beleidsdoelstelling: 8: Het lokaal bestuur zet in op interne kwaliteit

Vanaf 01/01/2020

	2020	2021	2022	2023	2024	2025
Exploitatie						
Uitgaven	344.102	303.590	346.811	288.746	293.886	297.163
Ontvangsten	636	599	0	0	0	0
Saldo	-343.466	-302.991	-346.811	-288.746	-293.886	-297.163
Investerings						
Uitgaven	127.652	29.272	125.307	43.500	54.000	137.500
Ontvangsten	0	0	0	0	0	0
Saldo	-127.652	-29.272	-125.307	-43.500	-54.000	-137.500
Financiering						
Uitgaven	0	0	0	0	0	0
Ontvangsten	0	0	0	0	0	0
Saldo	0	0	0	0	0	0

Actieplan: 81: optimaliseren van de werking

Optimaliseren van de werking.

Vanaf 01/01/2020

Actie: 811: implementeren van de organisatiebeheersing in het kader van het decreet over het lokaal bestuur

Het implementeren van de organisatiebeheersing in het kader van het decreet over het lokaal bestuur.

Publieke info:

Een verplichting in het kader van het decreet over het lokaal bestuur maar bovenal een noodzaak om een aantal interne afspraken te maken. Er wordt meer vrijheid geboden maar deze vrijheid moet gedocumenteerd worden.

Vanaf 01/01/2020

Actie: 812: bestendigen integrale kwaliteitszorg

bestendigen integrale kwaliteitszorg

Publieke info:

Er is verplichte kwaliteitszorg door regelgeving in BKO en WZC. Integrale kwaliteitszorg draagt bij tot efficiënt en effectief werken.

Vanaf 01/01/2020

Actie: 813: uitrollen 50

uitrollen 50

Publieke info:

5S is een middel om betrokkenen in een proces bewust te laten zijn van hun werkomgeving. Als een medewerker in staat is om zijn eigen werkplek opgeruimd te houden, dan leidt dit tot overzicht, rust en focus. Op de lange duur (en voor de organisatie in geheel) betekent dit een verhoging van de productiviteit. Men spendeert bijvoorbeeld minder tijd aan het zoeken van dingen, of raakt ook niets kwijt. Dit geldt ook voor het digitale. Het is een bewustmaking en een opstap naar Lean.

Vanaf 01/01/2020

Actieplan: 82: ICT

ICT

Vanaf 01/01/2020

	2020	2021	2022	2023	2024	2025
Exploitatie						
Uitgaven	344.102	303.590	346.811	288.746	293.886	297.163
Ontvangsten	636	599	0	0	0	0
Saldo	-343.466	-302.991	-346.811	-288.746	-293.886	-297.163
Investerings						
Uitgaven	127.652	29.272	125.307	43.500	54.000	137.500
Ontvangsten	0	0	0	0	0	0
Saldo	-127.652	-29.272	-125.307	-43.500	-54.000	-137.500
Financiering						
Uitgaven	0	0	0	0	0	0
Ontvangsten	0	0	0	0	0	0
Saldo	0	0	0	0	0	0

Actie: 821: voorzien van de passende software, hardware, telecom,... (vanaf 2021)

voorzien van de passende software

Publieke info:

digitaal werken kan mits de nodige software voor handen is. De bijzaak volgt de hoofdzaak bij hard- en software.

Exploitatie voor telefonie, kopiemachines vallen hier ook onder.

Vanaf 01/01/2020

	2020	2021	2022	2023	2024	2025
Exploitatie						
Uitgaven	219.812	302.710	346.811	288.746	293.886	297.163
Ontvangsten	0	0	0	0	0	0
Saldo	-219.812	-302.710	-346.811	-288.746	-293.886	-297.163
Investerings						
Uitgaven	19.987	29.272	125.307	43.500	54.000	137.500
Ontvangsten	0	0	0	0	0	0
Saldo	-19.987	-29.272	-125.307	-43.500	-54.000	-137.500
Financiering						
Uitgaven	0	0	0	0	0	0
Ontvangsten	0	0	0	0	0	0
Saldo	0	0	0	0	0	0

Actie: 822: voorzien van de passende hardware

voorzien van de passende hardware

Publieke info:

hardware. Software draait op servers, personeel verwerkt die software op pc/laptops, alles is verbonden via een netwerk. De bijzaak volgt de hoofdzaak bij hard- en software.

Vanaf 01/01/2020

	2020	2021	2022	2023	2024	2025
Exploitatie						
Uitgaven	66.334	880	0	0	0	0
Ontvangsten	636	599	0	0	0	0
Saldo	-65.699	-281	0	0	0	0
Investerings						
Uitgaven	107.665	0	0	0	0	0
Ontvangsten	0	0	0	0	0	0
Saldo	-107.665	0	0	0	0	0
Financiering						
Uitgaven	0	0	0	0	0	0
Ontvangsten	0	0	0	0	0	0
Saldo	0	0	0	0	0	0

Actie: 823: inzetten op verdere digitalisering

inzetten op verdere digitalisering

Publieke info:

inzetten op digitaliseren zowel binnen de organisatie als naar externen toe, software.

Vanaf 01/01/2020

	2020	2021	2022	2023	2024	2025
Exploitatie						
Uitgaven	57.955	0	0	0	0	0
Ontvangsten	0	0	0	0	0	0
Saldo	-57.955	0	0	0	0	0
Investerings						
Uitgaven	0	0	0	0	0	0
Ontvangsten	0	0	0	0	0	0
Saldo	0	0	0	0	0	0
Financiering						
Uitgaven	0	0	0	0	0	0
Ontvangsten	0	0	0	0	0	0
Saldo	0	0	0	0	0	0

Beleidsdoelstelling: 9: Bevorderen ontmoeting via organiseren/faciliteren activiteiten als aanvulling op particuliere aanbod

Vanaf 01/01/2020

	2020	2021	2022	2023	2024	2025
Exploitatie						
Uitgaven	108.417	137.542	273.815	242.404	255.840	247.846
Ontvangsten	37.916	37.586	69.715	67.785	68.215	67.785
Saldo	-70.501	-99.956	-204.100	-174.619	-187.625	-180.061
Investerings						
Uitgaven	0	0	0	0	0	0
Ontvangsten	0	0	0	0	0	0
Saldo	0	0	0	0	0	0
Financiering						
Uitgaven	0	0	0	0	0	0
Ontvangsten	0	0	0	0	0	0
Saldo	0	0	0	0	0	0

Actieplan: 91: samenwerken met de gemeentelijke adviesraden

Samenwerken met de gemeentelijke adviesraden

Vanaf 01/01/2020

	2020	2021	2022	2023	2024	2025
Exploitatie						
Uitgaven	15.903	12.303	40.574	35.328	39.582	35.336
Ontvangsten	2.266	497	10.710	10.460	10.710	10.460
Saldo	-13.637	-11.806	-29.864	-24.868	-28.872	-24.876
Investerings						
Uitgaven	0	0	0	0	0	0
Ontvangsten	0	0	0	0	0	0
Saldo	0	0	0	0	0	0
Financiering						
Uitgaven	0	0	0	0	0	0
Ontvangsten	0	0	0	0	0	0
Saldo	0	0	0	0	0	0

Actie: 911: ondersteunen administratief, logistiek en financieel van de erkende gemeentelijke adviesraden

ondersteunen administratief, logistiek en financieel van de erkende gemeentelijke adviesraden

Publieke info:

Er wordt budget voorzien voor acties en activiteiten opgezet door de adviesraden. Ook ruimtelijke ordening.

Vanaf 01/01/2020

	2020	2021	2022	2023	2024	2025
Exploitatie						
Uitgaven	15.903	12.303	40.574	35.328	39.582	35.336
Ontvangsten	2.266	497	10.710	10.460	10.710	10.460
Saldo	-13.637	-11.806	-29.864	-24.868	-28.872	-24.876
Investerings						
Uitgaven	0	0	0	0	0	0
Ontvangsten	0	0	0	0	0	0
Saldo	0	0	0	0	0	0
Financiering						
Uitgaven	0	0	0	0	0	0
Ontvangsten	0	0	0	0	0	0
Saldo	0	0	0	0	0	0

Actieplan: 92: aanbieden van divers aanbod voor culturele - individuele ontwikkeling voor verschillende doelgroepen

Aanbieden van een divers aanbod voor culturele en individuele ontwikkeling voor verschillende doelgroepen.

Vanaf 01/01/2020

	2020	2021	2022	2023	2024	2025
Exploitatie						
Uitgaven	23.180	47.913	95.008	66.188	74.573	70.585
Ontvangsten	9.930	8.449	17.075	16.895	17.075	16.895
Saldo	-13.251	-39.464	-77.933	-49.293	-57.498	-53.690
Investerings						
Uitgaven	0	0	0	0	0	0
Ontvangsten	0	0	0	0	0	0
Saldo	0	0	0	0	0	0
Financiering						
Uitgaven	0	0	0	0	0	0
Ontvangsten	0	0	0	0	0	0
Saldo	0	0	0	0	0	0

Actie: 921: inrichten culturele en gemeenschapsvormende activiteiten voor verschillende doelgroepen

Inrichten culturele en gemeenschapsvormende activiteiten voor verschillende doelgroepen

Publieke info:

Er worden activiteiten georganiseerd door de gemeente - en OCMW diensten passend in dit kader. Bv. lezing bib, verwendag bib, markten, kermissen, Sinterklaasfeest, geefplein, actie rond verhogen digitalisering bij cliënten

Vanaf 01/01/2020

	2020	2021	2022	2023	2024	2025
Exploitatie						
Uitgaven	3.437	5.093	7.315	9.500	9.635	9.760
Ontvangsten	0	143	1.575	1.395	1.575	1.395
Saldo	-3.437	-4.951	-5.740	-8.105	-8.060	-8.365
Investerings						
Uitgaven	0	0	0	0	0	0
Ontvangsten	0	0	0	0	0	0
Saldo	0	0	0	0	0	0
Financiering						
Uitgaven	0	0	0	0	0	0
Ontvangsten	0	0	0	0	0	0
Saldo	0	0	0	0	0	0

Actie: 922: inrichten van activiteiten die ontmoeting bevorderen

inrichten van activiteiten die ontmoeting bevorderen

Publieke info:

Er worden activiteiten georganiseerd door de gemeente - en OCMW diensten passend in dit kader. Bv. Peloezefeesten, oktoberkermis, kermissen in het algemeen

Peloezefeesten, oktoberkermis, kermissen in het algemeen

Vanaf 01/01/2020

	2020	2021	2022	2023	2024	2025
Exploitatie						
Uitgaven	19.162	33.424	49.565	41.883	50.133	42.520
Ontvangsten	9.930	8.302	15.400	15.400	15.400	15.400
Saldo	-9.233	-25.122	-34.165	-26.483	-34.733	-27.120
Investerings						
Uitgaven	0	0	0	0	0	0
Ontvangsten	0	0	0	0	0	0
Saldo	0	0	0	0	0	0
Financiering						
Uitgaven	0	0	0	0	0	0
Ontvangsten	0	0	0	0	0	0
Saldo	0	0	0	0	0	0

Actie: 923: inspelen op maatschappelijke trends

inspelen op maatschappelijke trends

Publieke info:

Er wordt budget voorzien om snel te kunnen inspelen op maatschappelijke trends met nieuwe, al dan niet éénmalige, activiteiten.

Vanaf 01/01/2020

	2020	2021	2022	2023	2024	2025
Exploitatie						
Uitgaven	0	0	1.500	1.500	1.500	1.500
Ontvangsten	0	0	0	0	0	0
Saldo	0	0	-1.500	-1.500	-1.500	-1.500
Investerings						
Uitgaven	0	0	0	0	0	0
Ontvangsten	0	0	0	0	0	0
Saldo	0	0	0	0	0	0
Financiering						
Uitgaven	0	0	0	0	0	0
Ontvangsten	0	0	0	0	0	0
Saldo	0	0	0	0	0	0

Actie: 924: stimuleren en ondersteunen van de verbroedering met Wetter

stimuleren en ondersteunen van de verbroedering met Wetter

Publieke info:

Zelf initiatieven opzetten, ingaan op uitnodigingen van Wetter en het reglement toepassen met betrekking tot ondersteuning van initiatieven van derden in samenwerking met Wetter.

Vanaf 01/01/2020

	2020	2021	2022	2023	2024	2025
Exploitatie						
Uitgaven	0	0	20.000	3.000	3.000	6.500
Ontvangsten	0	0	0	0	0	0
Saldo	0	0	-20.000	-3.000	-3.000	-6.500
Investerings						
Uitgaven	0	0	0	0	0	0
Ontvangsten	0	0	0	0	0	0
Saldo	0	0	0	0	0	0
Financiering						
Uitgaven	0	0	0	0	0	0
Ontvangsten	0	0	0	0	0	0
Saldo	0	0	0	0	0	0

Actie: 925: creëren van een omgeving die iedere inwoner, bezoeker en werknemer optimaal stimuleert om gezond te

Creëren van een omgeving die iedere inwoner, bezoeker en werknemer optimaal stimuleert om gezond te leven.

Publieke info:

Samenwerken met Logo of andere actoren, preventied medewerkers (gezondheid).

Vanaf 01/01/2020

	2020	2021	2022	2023	2024	2025
Exploitatie						
Uitgaven	581	9.396	16.628	10.305	10.305	10.305
Ontvangsten	0	5	100	100	100	100
Saldo	-581	-9.391	-16.528	-10.205	-10.205	-10.205
Investerings						
Uitgaven	0	0	0	0	0	0
Ontvangsten	0	0	0	0	0	0
Saldo	0	0	0	0	0	0
Financiering						
Uitgaven	0	0	0	0	0	0
Ontvangsten	0	0	0	0	0	0
Saldo	0	0	0	0	0	0

Actieplan: 93: aanbieden van een divers sport - en beweegaanbod voor verschillende doelgroepen

Aanbieden van een divers sport - en beweegaanbod voor verschillende doelgroepen

Vanaf 01/01/2020

	2020	2021	2022	2023	2024	2025
Exploitatie						
Uitgaven	12.970	14.387	35.810	35.910	36.010	36.160
Ontvangsten	5.921	6.626	8.430	8.430	8.430	8.430
Saldo	-7.049	-7.761	-27.380	-27.480	-27.580	-27.730
Investerings						
Uitgaven	0	0	0	0	0	0
Ontvangsten	0	0	0	0	0	0
Saldo	0	0	0	0	0	0
Financiering						
Uitgaven	0	0	0	0	0	0
Ontvangsten	0	0	0	0	0	0
Saldo	0	0	0	0	0	0

Actie: 931: inrichten van sport - of beweegactiviteiten voor verschillende doelgroepen

inrichten van sport - of beweegactiviteiten voor verschillende doelgroepen

Publieke info:

Er worden activiteiten georganiseerd door de gemeente - en OCMW diensten passend in dit kader.

Vanaf 01/01/2020

	2020	2021	2022	2023	2024	2025
Exploitatie						
Uitgaven	4.838	7.217	15.350	15.400	15.450	15.500
Ontvangsten	3.487	2.884	4.430	4.430	4.430	4.430
Saldo	-1.351	-4.333	-10.920	-10.970	-11.020	-11.070
Investerings						
Uitgaven	0	0	0	0	0	0
Ontvangsten	0	0	0	0	0	0
Saldo	0	0	0	0	0	0
Financiering						
Uitgaven	0	0	0	0	0	0
Ontvangsten	0	0	0	0	0	0
Saldo	0	0	0	0	0	0

Actie: 932: participeren aan het regionaal sportoverleg

participeren aan het regionaal sportoverleg

Publieke info:

Deelnemen aan RSO.

Vanaf 01/01/2020

	2020	2021	2022	2023	2024	2025
Exploitatie						
Uitgaven	0	0	1.100	1.100	1.100	1.100
Ontvangsten	0	0	0	0	0	0
Saldo	0	0	-1.100	-1.100	-1.100	-1.100
Investerings						
Uitgaven	0	0	0	0	0	0
Ontvangsten	0	0	0	0	0	0
Saldo	0	0	0	0	0	0
Financiering						
Uitgaven	0	0	0	0	0	0
Ontvangsten	0	0	0	0	0	0
Saldo	0	0	0	0	0	0

Actie: 933: inspelen op maatschappelijke trends

inspelen op maatschappelijke trends

Publieke info:

Er wordt budget voorzien om snel te kunnen inspelen op maatschappelijke trends met nieuwe, al dan niet éénmalige, activiteiten.

Vanaf 01/01/2020

	2020	2021	2022	2023	2024	2025
Exploitatie						
Uitgaven	0	0	2.760	2.760	2.760	2.760
Ontvangsten	0	0	0	0	0	0
Saldo	0	0	-2.760	-2.760	-2.760	-2.760
Investerings						
Uitgaven	0	0	0	0	0	0
Ontvangsten	0	0	0	0	0	0
Saldo	0	0	0	0	0	0
Financiering						
Uitgaven	0	0	0	0	0	0
Ontvangsten	0	0	0	0	0	0
Saldo	0	0	0	0	0	0

Actie: 934: sportactiviteiten inrichten in samenwerking met de scholen van Oostrozebeke tijdens en buiten de sch

sportactiviteiten inrichten in samenwerking met de scholen van Oostrozebeke tijdens en buiten de schooluren
 Publieke info:
 Er worden activiteiten georganiseerd door de gemeente - en OCMW diensten passend in dit kader.
 Vanaf 01/01/2020

	2020	2021	2022	2023	2024	2025
Exploitatie						
Uitgaven	8.132	7.170	16.600	16.650	16.700	16.800
Ontvangsten	2.434	3.742	4.000	4.000	4.000	4.000
Saldo	-5.698	-3.428	-12.600	-12.650	-12.700	-12.800
Investerings						
Uitgaven	0	0	0	0	0	0
Ontvangsten	0	0	0	0	0	0
Saldo	0	0	0	0	0	0
Financiering						
Uitgaven	0	0	0	0	0	0
Ontvangsten	0	0	0	0	0	0
Saldo	0	0	0	0	0	0

Actieplan: 94: bestendigen van een kwalitatieve bibliotheekwerking

Bestendigen van een kwalitatieve bibliotheekwerking
 Vanaf 01/01/2020

	2020	2021	2022	2023	2024	2025
Exploitatie						
Uitgaven	40.623	42.774	48.552	48.337	49.023	49.102
Ontvangsten	8.314	8.562	10.500	9.000	9.000	9.000
Saldo	-32.309	-34.211	-38.052	-39.337	-40.023	-40.102
Investerings						
Uitgaven	0	0	0	0	0	0
Ontvangsten	0	0	0	0	0	0
Saldo	0	0	0	0	0	0
Financiering						
Uitgaven	0	0	0	0	0	0
Ontvangsten	0	0	0	0	0	0
Saldo	0	0	0	0	0	0

Actie: 941: beheren van de collectie

beheren van de collectie
 Publieke info:
 Alles wat te maken heeft met de collectie van de bib.
 Vanaf 01/01/2020

	2020	2021	2022	2023	2024	2025
Exploitatie						
Uitgaven	40.020	42.306	46.036	46.579	47.256	47.327
Ontvangsten	1.644	1.454	1.500	0	0	0
Saldo	-38.376	-40.852	-44.536	-46.579	-47.256	-47.327
Investerings						
Uitgaven	0	0	0	0	0	0
Ontvangsten	0	0	0	0	0	0
Saldo	0	0	0	0	0	0
Financiering						
Uitgaven	0	0	0	0	0	0
Ontvangsten	0	0	0	0	0	0
Saldo	0	0	0	0	0	0

Actie: 942: voorzien in materiaal en middelen voor de dagelijkse werking

voorzien in materiaal en middelen voor de dagelijkse werking

Publieke info:

Alles wat te maken heeft met het mogelijk maken van een werking in de bib bv. tijdelijke decoratie, aankleding van de ruimte.

Vanaf 01/01/2020

	2020	2021	2022	2023	2024	2025
Exploitatie						
Uitgaven	602	468	566	558	567	575
Ontvangsten	6.670	7.108	9.000	9.000	9.000	9.000
Saldo	6.067	6.640	8.434	8.442	8.433	8.425
Investerings						
Uitgaven	0	0	0	0	0	0
Ontvangsten	0	0	0	0	0	0
Saldo	0	0	0	0	0	0
Financiering						
Uitgaven	0	0	0	0	0	0
Ontvangsten	0	0	0	0	0	0
Saldo	0	0	0	0	0	0

Actie: 943: participeren aan het regionaal bibliotheekoverleg BART

participeren aan het regionaal bibliotheekoverleg BART

Publieke info:

Deelnemen aan BART.

Vanaf 01/01/2020

Actie: 944: inspelen op maatschappelijke trends en de verhoging van informatiegeletterdheid en mediawijsheid in

inspelen op maatschappelijke trends en de verhoging van informatiegeletterdheid en mediawijsheid in het bijzonder

Publieke info:

Er wordt budget voorzien om snel te kunnen inspelen op maatschappelijke trends met nieuwe, al dan niet éénmalige, activiteiten.

Vanaf 01/01/2020

	2020	2021	2022	2023	2024	2025
Exploitatie						
Uitgaven	0	0	1.950	1.200	1.200	1.200
Ontvangsten	0	0	0	0	0	0
Saldo	0	0	-1.950	-1.200	-1.200	-1.200
Investerings						
Uitgaven	0	0	0	0	0	0
Ontvangsten	0	0	0	0	0	0
Saldo	0	0	0	0	0	0
Financiering						
Uitgaven	0	0	0	0	0	0
Ontvangsten	0	0	0	0	0	0
Saldo	0	0	0	0	0	0

Actieplan: 95: ondersteunen van organisatoren van evenementen en activiteiten

Ondersteunen van organisatoren van evenementen en activiteiten

Vanaf 01/01/2020

	2020	2021	2022	2023	2024	2025
Exploitatie						
Uitgaven	4.745	146	3.031	3.041	3.052	3.063
Ontvangsten	0	0	0	0	0	0
Saldo	-4.745	-146	-3.031	-3.041	-3.052	-3.063
Investerings						
Uitgaven	0	0	0	0	0	0
Ontvangsten	0	0	0	0	0	0
Saldo	0	0	0	0	0	0
Financiering						
Uitgaven	0	0	0	0	0	0
Ontvangsten	0	0	0	0	0	0
Saldo	0	0	0	0	0	0

Actie: 951: overleggen en informeren initiatiefnemers van evenementen en activiteiten

overleggen en informeren initiatiefnemers van evenementen en activiteiten

Publieke info:

Organisatoren kunnen om informatie en tips vragen.

Vanaf 01/01/2020

Actie: 952: aanbieden van een digitale evenementenfiche waar initiatiefnemers alle infor over hun evenement kunn

aanbieden van een digitale evenementenfiche waar initiatiefnemers alle informatie over hun evenement kunnen doorgeven

Publieke info:

De digitale evenementenfiche wordt opengesteld voor alle organisatoren.

Vanaf 01/01/2020

Actie: 953: bestendigen van de gemeentelijke uitleendienst

bestendigen van de gemeentelijke uitleendienst

Publieke info:

Er wordt materiaal ter beschikking gesteld aan inwoners en verenigingen op basis van een reglement. Dit materiaal wordt vernieuwd en/of aangevuld indien nodig.

Vanaf 01/01/2020

	2020	2021	2022	2023	2024	2025
Exploitatie						
Uitgaven	4.745	146	3.031	3.041	3.052	3.063
Ontvangsten	0	0	0	0	0	0
Saldo	-4.745	-146	-3.031	-3.041	-3.052	-3.063
Investerings						
Uitgaven	0	0	0	0	0	0
Ontvangsten	0	0	0	0	0	0
Saldo	0	0	0	0	0	0
Financiering						
Uitgaven	0	0	0	0	0	0
Ontvangsten	0	0	0	0	0	0
Saldo	0	0	0	0	0	0

Actie: 954: aanbieden van de UiT-databank als communicatiemiddel voor evenementen

aanbieden van de UiT-databank als communicatiemiddel voor evenementen

Publieke info:

De UiT-databank wordt aangeboden als communicatiemiddel. UiT in Oostrozebeke wordt door de gemeente en het OCMW gebruikt als communicatiemiddel.

Vanaf 01/01/2020

Actie: 955: stimuleren ontmoeting in de eigen buurt

stimuleren ontmoeting in de eigen buurt

Publieke info:

Middelen voorzien voor initiatieven in de eigen buurt bv. speelstraat

Vanaf 01/01/2020

Actieplan: 96: openbare infrastructuur ter beschikking stellen voor vrijetijdsbesteding

Openbare infrastructuur ter beschikking stellen voor vrijetijdsbesteding

Vanaf 01/01/2020

	2020	2021	2022	2023	2024	2025
Exploitatie						
Uitgaven	10.996	20.020	50.840	53.600	53.600	53.600
Ontvangsten	11.486	13.452	23.000	23.000	23.000	23.000
Saldo	490	-6.568	-27.840	-30.600	-30.600	-30.600
Investerings						
Uitgaven	0	0	0	0	0	0
Ontvangsten	0	0	0	0	0	0
Saldo	0	0	0	0	0	0
Financiering						
Uitgaven	0	0	0	0	0	0
Ontvangsten	0	0	0	0	0	0
Saldo	0	0	0	0	0	0

Actie: 961: ter beschikking stellen van gebouwen onder beheer gemeente voor verenigingen/particulieren/bedrijven

ter beschikking stellen van gemeentelijke gebouwen of gebouwen onder beheer van de gemeente voor verenigingen en particulieren en bedrijven

Publieke info:

Reglement toepassen betreffende verhuur van culturele - en sportinfrastructuur.

Vanaf 01/01/2020

	2020	2021	2022	2023	2024	2025
Exploitatie						
Uitgaven	9.756	18.780	49.600	49.600	49.600	49.600
Ontvangsten	11.486	13.452	23.000	23.000	23.000	23.000
Saldo	1.730	-5.328	-26.600	-26.600	-26.600	-26.600
Investerings						
Uitgaven	0	0	0	0	0	0
Ontvangsten	0	0	0	0	0	0
Saldo	0	0	0	0	0	0
Financiering						
Uitgaven	0	0	0	0	0	0
Ontvangsten	0	0	0	0	0	0
Saldo	0	0	0	0	0	0

Actie: 962: afspraken maken met vzw jeugdhuis 't Ipperste over de uitbating van het jeugdhuis

afspraken maken met vzw jeugdhuis 't Ipperste over de uitbating van het jeugdhuis

Publieke info:

Overeenkomst met vzw JH 't Ipperste.

Vanaf 01/01/2020

	2020	2021	2022	2023	2024	2025
Exploitatie						
Uitgaven	1.240	1.240	1.240	4.000	4.000	4.000
Ontvangsten	0	0	0	0	0	0
Saldo	-1.240	-1.240	-1.240	-4.000	-4.000	-4.000
Investerings						
Uitgaven	0	0	0	0	0	0
Ontvangsten	0	0	0	0	0	0
Saldo	0	0	0	0	0	0
Financiering						
Uitgaven	0	0	0	0	0	0
Ontvangsten	0	0	0	0	0	0
Saldo	0	0	0	0	0	0

Beleidsdoelstelling: 10: Voorzien in opvang en vrijetijdsbesteding van kinderen en jongeren buiten de schooluren

Vanaf 01/01/2020

	2020	2021	2022	2023	2024	2025
Exploitatie						
Uitgaven	66.307	58.552	83.260	84.154	85.553	81.662
Ontvangsten	376.395	345.011	272.850	276.827	279.530	282.260
Saldo	310.088	286.460	189.590	192.673	193.977	200.598
Investerings						
Uitgaven	0	0	0	0	0	0
Ontvangsten	0	0	0	0	0	0
Saldo	0	0	0	0	0	0
Financiering						
Uitgaven	0	0	0	0	0	0
Ontvangsten	0	0	0	0	0	0
Saldo	0	0	0	0	0	0

Actieplan: 101: bestendigen van kwalitatieve kinderopvang in buitenschoolse kinderopvang De Wiemkes

bestendigen van kwalitatieve kinderopvang in buitenschoolse kinderopvang De Wiemkes

Vanaf 01/01/2020

	2020	2021	2022	2023	2024	2025
Exploitatie						
Uitgaven	28.060	23.787	35.185	35.450	36.220	37.000
Ontvangsten	374.991	327.154	267.650	270.327	273.030	275.760
Saldo	346.932	303.367	232.465	234.877	236.810	238.760
Investerings						
Uitgaven	0	0	0	0	0	0
Ontvangsten	0	0	0	0	0	0
Saldo	0	0	0	0	0	0
Financiering						
Uitgaven	0	0	0	0	0	0
Ontvangsten	0	0	0	0	0	0
Saldo	0	0	0	0	0	0

Actie: 1011: voorzien in materiaal en middelen voor dagelijks werking

voorzien in materiaal en middelen voor dagelijks werking

Publieke info:

Alles met betrekking tot de dagdagelijkse werking.

Vanaf 01/01/2020

	2020	2021	2022	2023	2024	2025
Exploitatie						
Uitgaven	28.060	23.787	35.185	35.450	36.220	37.000
Ontvangsten	374.991	327.154	267.650	270.327	273.030	275.760
Saldo	346.932	303.367	232.465	234.877	236.810	238.760
Investerings						
Uitgaven	0	0	0	0	0	0
Ontvangsten	0	0	0	0	0	0
Saldo	0	0	0	0	0	0
Financiering						
Uitgaven	0	0	0	0	0	0
Ontvangsten	0	0	0	0	0	0
Saldo	0	0	0	0	0	0

Actieplan: 102: ondersteunen van kwalitatieve opvang voor baby's en peuters en voor - en naschoolse opvang

ondersteunen van kwalitatieve opvang voor baby's en peuters en voor - en naschoolse opvang

Vanaf 01/01/2020

	2020	2021	2022	2023	2024	2025
Exploitatie						
Uitgaven	2.255	2.540	2.600	2.600	2.600	2.600
Ontvangsten	0	0	0	1.300	1.300	1.300
Saldo	-2.255	-2.540	-2.600	-1.300	-1.300	-1.300
Investerings						
Uitgaven	0	0	0	0	0	0
Ontvangsten	0	0	0	0	0	0
Saldo	0	0	0	0	0	0
Financiering						
Uitgaven	0	0	0	0	0	0
Ontvangsten	0	0	0	0	0	0
Saldo	0	0	0	0	0	0

Actie: 1021: ondersteunen erkende onthaalouders

ondersteunen erkende onthaalouders

Publieke info:

Op basis van het reglement en afspraken met de onthaalouders.

Vanaf 01/01/2020

	2020	2021	2022	2023	2024	2025
Exploitatie						
Uitgaven	2.255	2.540	2.600	2.600	2.600	2.600
Ontvangsten	0	0	0	0	0	0
Saldo	-2.255	-2.540	-2.600	-2.600	-2.600	-2.600
Investerings						
Uitgaven	0	0	0	0	0	0
Ontvangsten	0	0	0	0	0	0
Saldo	0	0	0	0	0	0
Financiering						
Uitgaven	0	0	0	0	0	0
Ontvangsten	0	0	0	0	0	0
Saldo	0	0	0	0	0	0

Actie: 1022: ondersteunen kinderopvang Pluto (Ginsteschool)

ondersteunen kinderopvang Pluto (Ginsteschool)

Publieke info:

Budget voorzien voor de organisatie van Pluto.

Vanaf 01/01/2020

Actie: 1023: organiseren van het lokaal loket kinderopvang

organiseren van het lokaal loket kinderopvang

Publieke info:

Er wordt een lokaal loket kinderopvang uitgewerkt in overleg met het lokaal overleg kinderopvang.

Vanaf 01/01/2020

	2020	2021	2022	2023	2024	2025
Exploitatie						
Uitgaven	0	0	0	0	0	0
Ontvangsten	0	0	0	1.300	1.300	1.300
Saldo	0	0	0	1.300	1.300	1.300
Investerings						
Uitgaven	0	0	0	0	0	0
Ontvangsten	0	0	0	0	0	0
Saldo	0	0	0	0	0	0
Financiering						
Uitgaven	0	0	0	0	0	0
Ontvangsten	0	0	0	0	0	0
Saldo	0	0	0	0	0	0

Actieplan: 103: inrichten van diverse activiteiten voor kinderen en jongeren

inrichten van diverse activiteiten voor kinderen en jongeren

Vanaf 01/01/2020

	2020	2021	2022	2023	2024	2025
Exploitatie						
Uitgaven	35.993	32.226	45.225	45.854	46.483	41.812
Ontvangsten	1.404	17.858	5.200	5.200	5.200	5.200
Saldo	-34.589	-14.368	-40.025	-40.654	-41.283	-36.612
Investerings						
Uitgaven	0	0	0	0	0	0
Ontvangsten	0	0	0	0	0	0
Saldo	0	0	0	0	0	0
Financiering						
Uitgaven	0	0	0	0	0	0
Ontvangsten	0	0	0	0	0	0
Saldo	0	0	0	0	0	0

Actie: 1031: organiseren van speelpleinwerking

organiseren van speelpleinwerking

Publieke info:

Alles wat nodig is om speelpleinwerking te kunnen organiseren.

Vanaf 01/01/2020

	2020	2021	2022	2023	2024	2025
Exploitatie						
Uitgaven	28.010	22.295	26.320	26.949	27.578	22.907
Ontvangsten	-4	359	2.500	2.500	2.500	2.500
Saldo	-28.014	-21.936	-23.820	-24.449	-25.078	-20.407
Investerings						
Uitgaven	0	0	0	0	0	0
Ontvangsten	0	0	0	0	0	0
Saldo	0	0	0	0	0	0
Financiering						
Uitgaven	0	0	0	0	0	0
Ontvangsten	0	0	0	0	0	0
Saldo	0	0	0	0	0	0

Actie: 1032: inrichten of faciliteren van een aanbod gericht op sport en beweging en ontspanning

inrichten of faciliteren van een aanbod gericht op sport en beweging en ontspanning

Publieke info:

Er worden activiteiten georganiseerd in dit kader specifiek voor kinderen en jongeren. Bv. buitenspeeldag, swap ... (sport, beweging, ontspanning)

Vanaf 01/01/2020

	2020	2021	2022	2023	2024	2025
Exploitatie						
Uitgaven	7.983	9.931	18.905	18.905	18.905	18.905
Ontvangsten	1.408	17.499	2.700	2.700	2.700	2.700
Saldo	-6.575	7.567	-16.205	-16.205	-16.205	-16.205
Investerings						
Uitgaven	0	0	0	0	0	0
Ontvangsten	0	0	0	0	0	0
Saldo	0	0	0	0	0	0
Financiering						
Uitgaven	0	0	0	0	0	0
Ontvangsten	0	0	0	0	0	0
Saldo	0	0	0	0	0	0

Actie: 1033: inrichten of faciliteren van een aanbod gericht op cultuur en individuele ontwikkeling

inrichten of faciliteren van een aanbod gericht op cultuur en individuele ontwikkeling

Publieke info:

Er worden activiteiten georganiseerd in dit kader specifiek voor kinderen en jongeren, o.a. voorleesuurtsjes. De mogelijkheid realiseren om online in te schrijven voor activiteiten.

Vanaf 01/01/2020

Actieplan: 104: Regisseren van de buitenschoolse opvang en activiteiten

Vanaf 01/01/2020

	2020	2021	2022	2023	2024	2025
Exploitatie						
Uitgaven	0	0	250	250	250	250
Ontvangsten	0	0	0	0	0	0
Saldo	0	0	-250	-250	-250	-250
Investerings						
Uitgaven	0	0	0	0	0	0
Ontvangsten	0	0	0	0	0	0
Saldo	0	0	0	0	0	0
Financiering						
Uitgaven	0	0	0	0	0	0
Ontvangsten	0	0	0	0	0	0
Saldo	0	0	0	0	0	0

Actie: 1041: Uitvoeren regierol over de buitenschoolse opvang en activiteiten

Naar aanleiding van het decreet buitenschoolse opvang en activiteiten zorgt het gemeentebestuur vanuit een regierol voor een beleid en verdeling van de middelen.

Vanaf 01/01/2020

	2020	2021	2022	2023	2024	2025
Exploitatie						
Uitgaven	0	0	250	250	250	250
Ontvangsten	0	0	0	0	0	0
Saldo	0	0	-250	-250	-250	-250
Investerings						
Uitgaven	0	0	0	0	0	0
Ontvangsten	0	0	0	0	0	0
Saldo	0	0	0	0	0	0
Financiering						
Uitgaven	0	0	0	0	0	0
Ontvangsten	0	0	0	0	0	0
Saldo	0	0	0	0	0	0

Actie: 1042: Financieren kleuteropvang met kwaliteitslabel in toepassing van het decreet

Naar aanleiding van het decreet buitenschoolse opvang en activiteiten zorgt het gemeentebestuur vanuit een regierol voor een beleid en verdeling van de middelen.

Van 01/01/2021 tot 31/12/2025

Beleidsdoelstelling: 11: Het vrijetijds-, ontmoetings- en ontspanningsleven ondersteunen dmv subsidies

Vanaf 01/01/2020

	2020	2021	2022	2023	2024	2025
Exploitatie						
Uitgaven	83.630	83.927	81.887	81.257	81.257	81.627
Ontvangsten	0	0	0	0	0	0
Saldo	-83.630	-83.927	-81.887	-81.257	-81.257	-81.627
Investerings						
Uitgaven	0	0	0	0	0	0
Ontvangsten	0	0	0	0	0	0
Saldo	0	0	0	0	0	0
Financiering						
Uitgaven	0	0	0	0	0	0
Ontvangsten	0	0	0	0	0	0
Saldo	0	0	0	0	0	0

Actieplan: 113: verenigingen subsidiëren

Verenigingen subsidiëren

Vanaf 01/01/2020

	2020	2021	2022	2023	2024	2025
Exploitatie						
Uitgaven	73.642	73.464	67.137	66.507	66.507	66.877
Ontvangsten	0	0	0	0	0	0
Saldo	-73.642	-73.464	-67.137	-66.507	-66.507	-66.877
Investerings						
Uitgaven	0	0	0	0	0	0
Ontvangsten	0	0	0	0	0	0
Saldo	0	0	0	0	0	0
Financiering						
Uitgaven	0	0	0	0	0	0
Ontvangsten	0	0	0	0	0	0
Saldo	0	0	0	0	0	0

Actie: 1131: uitbetalen subsidies aan verenigingen voor hun reguliere werking

uitbetalen subsidies aan verenigingen voor hun reguliere werking

Publieke info:

Subsidies uitbetalen op basis van een reglement. Het gaat hier om alle cultuur-, sport- en jeugdverenigingen en wijkcomités (in de brede zin van het woord)

Vanaf 01/01/2020

	2020	2021	2022	2023	2024	2025
Exploitatie						
Uitgaven	73.642	73.464	64.637	65.007	65.007	65.377
Ontvangsten	0	0	0	0	0	0
Saldo	-73.642	-73.464	-64.637	-65.007	-65.007	-65.377
Investerings						
Uitgaven	0	0	0	0	0	0
Ontvangsten	0	0	0	0	0	0
Saldo	0	0	0	0	0	0
Financiering						
Uitgaven	0	0	0	0	0	0
Ontvangsten	0	0	0	0	0	0
Saldo	0	0	0	0	0	0

Actie: 1132: uitbetalen subsidies aan verenigingen voor een buitengewone activiteit

uitbetalen subsidies aan verenigingen voor een buitengewone activiteit

Publieke info:

Subsidies uitbetalen op basis van een reglement. Bv. Oktoberfest Cascade (buitengewone activiteiten)

Vanaf 01/01/2020

	2020	2021	2022	2023	2024	2025
Exploitatie						
Uitgaven	0	0	2.500	1.500	1.500	1.500
Ontvangsten	0	0	0	0	0	0
Saldo	0	0	-2.500	-1.500	-1.500	-1.500
Investerings						
Uitgaven	0	0	0	0	0	0
Ontvangsten	0	0	0	0	0	0
Saldo	0	0	0	0	0	0
Financiering						
Uitgaven	0	0	0	0	0	0
Ontvangsten	0	0	0	0	0	0
Saldo	0	0	0	0	0	0

Actieplan: 114: particulieren subsidiëren

Particulieren subsidiëren

Vanaf 01/01/2020

	2020	2021	2022	2023	2024	2025
Exploitatie						
Uitgaven	9.988	10.464	14.750	14.750	14.750	14.750
Ontvangsten	0	0	0	0	0	0
Saldo	-9.988	-10.464	-14.750	-14.750	-14.750	-14.750
Investerings						
Uitgaven	0	0	0	0	0	0
Ontvangsten	0	0	0	0	0	0
Saldo	0	0	0	0	0	0
Financiering						
Uitgaven	0	0	0	0	0	0
Ontvangsten	0	0	0	0	0	0
Saldo	0	0	0	0	0	0

Actie: 1141: uitbetalen subsidies aan particulieren

uitbetalen subsidies aan particulieren

Publieke info:

Subsidies uitbetalen op basis van een reglement. Bv. zwemabonnement, cursus monitor speelplein, mindervaliden, geboorte- en luierpremie.

Vanaf 01/01/2020

	2020	2021	2022	2023	2024	2025
Exploitatie						
Uitgaven	9.988	10.464	14.750	14.750	14.750	14.750
Ontvangsten	0	0	0	0	0	0
Saldo	-9.988	-10.464	-14.750	-14.750	-14.750	-14.750
Investerings						
Uitgaven	0	0	0	0	0	0
Ontvangsten	0	0	0	0	0	0
Saldo	0	0	0	0	0	0
Financiering						
Uitgaven	0	0	0	0	0	0
Ontvangsten	0	0	0	0	0	0
Saldo	0	0	0	0	0	0

Beleidsdoelstelling: 12: Samenwerken met aanbieders van onderwijs in Oostrozebeke

Vanaf 01/01/2020

	2020	2021	2022	2023	2024	2025
Exploitatie						
Uitgaven	47.179	47.958	59.733	139.294	140.856	142.420
Ontvangsten	2.379	2.068	2.380	2.380	2.380	2.380
Saldo	-44.800	-45.890	-57.353	-136.914	-138.476	-140.040
Investerings						
Uitgaven	105.359	300.000	321.300	302.500	2.500	2.500
Ontvangsten	0	0	0	0	0	0
Saldo	-105.359	-300.000	-321.300	-302.500	-2.500	-2.500
Financiering						
Uitgaven	0	0	0	0	0	0
Ontvangsten	0	0	0	0	0	0
Saldo	0	0	0	0	0	0

Actieplan: 121: samenwerken met de Oostrozebeekse basisscholen

Samenwerken met de Oostrozebeekse basisscholen

Vanaf 01/01/2020

	2020	2021	2022	2023	2024	2025
Exploitatie						
Uitgaven	17.027	16.206	20.663	20.719	20.776	20.835
Ontvangsten	0	0	0	0	0	0
Saldo	-17.027	-16.206	-20.663	-20.719	-20.776	-20.835
Investerings						
Uitgaven	0	0	0	0	0	0
Ontvangsten	0	0	0	0	0	0
Saldo	0	0	0	0	0	0
Financiering						
Uitgaven	0	0	0	0	0	0
Ontvangsten	0	0	0	0	0	0
Saldo	0	0	0	0	0	0

Actie: 1211: opmaken en uitvoeren van een scholenconvenanten

opmaken en uitvoeren van een scholenconvenanten

Publieke info:

Afspraken met de scholen opnemen in een convenant en toepassen.

Vanaf 01/01/2020

	2020	2021	2022	2023	2024	2025
Exploitatie						
Uitgaven	17.027	16.206	20.663	20.719	20.776	20.835
Ontvangsten	0	0	0	0	0	0
Saldo	-17.027	-16.206	-20.663	-20.719	-20.776	-20.835
Investerings						
Uitgaven	0	0	0	0	0	0
Ontvangsten	0	0	0	0	0	0
Saldo	0	0	0	0	0	0
Financiering						
Uitgaven	0	0	0	0	0	0
Ontvangsten	0	0	0	0	0	0
Saldo	0	0	0	0	0	0

Actieplan: 122: samenwerking met kunstacademie Art'Iz

Samenwerking met kunstacademie Art'Iz

Vanaf 01/01/2020

	2020	2021	2022	2023	2024	2025
Exploitatie						
Uitgaven	30.152	31.752	39.070	38.575	40.080	41.585
Ontvangsten	2.379	2.068	2.380	2.380	2.380	2.380
Saldo	-27.773	-29.684	-36.690	-36.195	-37.700	-39.205
Investerings						
Uitgaven	5.359	0	21.300	2.500	2.500	2.500
Ontvangsten	0	0	0	0	0	0
Saldo	-5.359	0	-21.300	-2.500	-2.500	-2.500
Financiering						
Uitgaven	0	0	0	0	0	0
Ontvangsten	0	0	0	0	0	0
Saldo	0	0	0	0	0	0

Actie: 1221: opmaken en uitvoeren van een filiaalovereenkomst met Art'Iz

opmaken en uitvoeren van een filiaalovereenkomst met Art'Iz

Publieke info:

De filiaalovereenkomst wordt uitgevoerd en opgevolgd. Verzekeringen vallen hieronder.

Vanaf 01/01/2020

	2020	2021	2022	2023	2024	2025
Exploitatie						
Uitgaven	30.152	31.752	39.070	38.575	40.080	41.585
Ontvangsten	2.379	2.058	2.380	2.380	2.380	2.380
Saldo	-27.773	-29.684	-36.690	-36.195	-37.700	-39.205
Investerings						
Uitgaven	5.359	0	21.300	2.500	2.500	2.500
Ontvangsten	0	0	0	0	0	0
Saldo	-5.359	0	-21.300	-2.500	-2.500	-2.500
Financiering						
Uitgaven	0	0	0	0	0	0
Ontvangsten	0	0	0	0	0	0
Saldo	0	0	0	0	0	0

Actieplan: 123: overeenkomst met Wielsbeke in het kader van het zwembad

overeenkomst met Wielsbeke in het kader van het zwembad

Vanaf 01/01/2020

	2020	2021	2022	2023	2024	2025
Exploitatie						
Uitgaven	0	0	0	80.000	80.000	80.000
Ontvangsten	0	0	0	0	0	0
Saldo	0	0	0	-80.000	-80.000	-80.000
Investerings						
Uitgaven	100.000	300.000	300.000	300.000	0	0
Ontvangsten	0	0	0	0	0	0
Saldo	-100.000	-300.000	-300.000	-300.000	0	0
Financiering						
Uitgaven	0	0	0	0	0	0
Ontvangsten	0	0	0	0	0	0
Saldo	0	0	0	0	0	0

Actie: 1231: uitvoeren van de 'zwembadovereenkomst'

uitvoeren van de 'zwembadovereenkomst'

Publieke info:

zowel de betaling aan Wielsbeke als het behoud van het schoolzwemmen

Vanaf 01/01/2020

	2020	2021	2022	2023	2024	2025
Exploitatie						
Uitgaven	0	0	0	80.000	80.000	80.000
Ontvangsten	0	0	0	0	0	0
Saldo	0	0	0	-80.000	-80.000	-80.000
Investerings						
Uitgaven	100.000	300.000	300.000	300.000	0	0
Ontvangsten	0	0	0	0	0	0
Saldo	-100.000	-300.000	-300.000	-300.000	0	0
Financiering						
Uitgaven	0	0	0	0	0	0
Ontvangsten	0	0	0	0	0	0
Saldo	0	0	0	0	0	0

Beleidsdoelstelling: 13: Het aanbieden van een kwalitatief zorgaanbod

Vanaf 01/01/2020

	2020	2021	2022	2023	2024	2025
Exploitatie						
Uitgaven	411.598	399.474	566.243	485.803	492.396	498.849
Ontvangsten	4.223.076	3.911.598	4.352.506	4.315.250	4.149.285	4.201.064
Saldo	3.811.478	3.512.124	3.786.263	3.829.447	3.656.889	3.702.215
Investerings						
Uitgaven	25.778	35.308	354.709	130.000	103.750	42.750
Ontvangsten	0	0	5.044	0	0	0
Saldo	-25.778	-35.308	-349.665	-130.000	-103.750	-42.750
Financiering						
Uitgaven	0	0	0	0	0	0
Ontvangsten	14.994	4.978	0	0	0	0
Saldo	14.994	4.978	0	0	0	0

Actieplan: 131: beheren van het woonzorgcentrum

beheren van het woonzorgcentrum

Vanaf 01/01/2020

	2020	2021	2022	2023	2024	2025
Exploitatie						
Uitgaven	299.271	294.830	322.896	312.122	316.715	321.374
Ontvangsten	3.802.139	3.594.186	3.869.291	3.917.887	3.966.137	4.014.880
Saldo	3.502.868	3.299.355	3.546.395	3.605.765	3.649.422	3.693.506
Investerings						
Uitgaven	25.823	20.646	154.709	30.000	3.750	42.750
Ontvangsten	0	0	5.044	0	0	0
Saldo	-25.823	-20.646	-149.665	-30.000	-3.750	-42.750
Financiering						
Uitgaven	0	0	0	0	0	0
Ontvangsten	14.994	4.978	0	0	0	0
Saldo	14.994	4.978	0	0	0	0

Actie: 1311: uitvoeren van het transparant opnamebeleid

uitvoeren van het transparant opnamebeleid

Publieke info:

Het beheer van de wachtlijsten.

Vanaf 01/01/2020

	2020	2021	2022	2023	2024	2025
Exploitatie						
Uitgaven	0	0	0	0	0	0
Ontvangsten	3.704.428	3.563.451	3.862.181	3.917.887	3.966.137	4.014.880
Saldo	3.704.428	3.563.451	3.862.181	3.917.887	3.966.137	4.014.880
Investerings						
Uitgaven	0	0	0	0	0	0
Ontvangsten	0	0	0	0	0	0
Saldo	0	0	0	0	0	0
Financiering						
Uitgaven	0	0	0	0	0	0
Ontvangsten	0	0	0	0	0	0
Saldo	0	0	0	0	0	0

Actie: 1312: realiseren comfortabele woon- en leefomgeving voor de bewoners

realiseren comfortabele woon- en leefomgeving voor de bewoners

Publieke info:

met aandacht voor huiselijkheid; hier worden ook de inkomsten geboekt.

Vanaf 01/01/2020

	2020	2021	2022	2023	2024	2025
Exploitatie						
Uitgaven	952	1.568	3.413	3.464	3.516	3.569
Ontvangsten	0	0	0	0	0	0
Saldo	-952	-1.568	-3.413	-3.464	-3.516	-3.569
Investerings						
Uitgaven	0	0	0	0	0	0
Ontvangsten	0	0	0	0	0	0
Saldo	0	0	0	0	0	0
Financiering						
Uitgaven	0	0	0	0	0	0
Ontvangsten	0	0	0	0	0	0
Saldo	0	0	0	0	0	0

Actie: 1313: realiseren van kwalitatieve zorg op maat

realiseren van kwalitatieve zorg op maat

Publieke info:

materiaal en middelen voor de realisatie van deze globale zorg (lichamelijke verzorging, psychische begeleiding, administratieve ondersteuning, animatie, ergo, kine, voeding, zorg voor personen met dementie, palliatieve zorg, reiskosten vrijwilligers)

Vanaf 01/01/2020

	2020	2021	2022	2023	2024	2025
Exploitatie						
Uitgaven	298.319	293.262	319.483	308.658	313.199	317.805
Ontvangsten	97.711	30.735	7.110	0	0	0
Saldo	-200.608	-262.527	-312.373	-308.658	-313.199	-317.805
Investerings						
Uitgaven	25.823	20.646	154.709	30.000	3.750	42.750
Ontvangsten	0	0	5.044	0	0	0
Saldo	-25.823	-20.646	-149.665	-30.000	-3.750	-42.750
Financiering						
Uitgaven	0	0	0	0	0	0
Ontvangsten	14.994	4.978	0	0	0	0
Saldo	14.994	4.978	0	0	0	0

Actieplan: 132: uitbouwen van een zorgzone

uitbouwen van een zorgzone

Vanaf 01/01/2020

	2020	2021	2022	2023	2024	2025
Exploitatie						
Uitgaven	0	28	30	30	30	30
Ontvangsten	0	0	0	0	0	0
Saldo	0	-28	-30	-30	-30	-30
Investerings						
Uitgaven	-45	14.661	200.000	100.000	100.000	0
Ontvangsten	0	0	0	0	0	0
Saldo	45	-14.661	-200.000	-100.000	-100.000	0
Financiering						
Uitgaven	0	0	0	0	0	0
Ontvangsten	0	0	0	0	0	0
Saldo	0	0	0	0	0	0

Actie: 1321: Uitbreiding dienstverlening voor senioren: oprichten en beheren dagverzorgingscentrum,...

Oprichten en beheren van een dagverzorgingscentrum uitvoeren van het masterplan woonzorgcentrum-site.

Publieke info:

Uitvoeren van het masterplan woonzorgcentrum-site

Vanaf 01/01/2020

	2020	2021	2022	2023	2024	2025
Exploitatie						
Uitgaven	0	28	30	30	30	30
Ontvangsten	0	0	0	0	0	0
Saldo	0	-28	-30	-30	-30	-30
Investerings						
Uitgaven	-45	14.661	200.000	100.000	100.000	0
Ontvangsten	0	0	0	0	0	0
Saldo	45	-14.661	-200.000	-100.000	-100.000	0
Financiering						
Uitgaven	0	0	0	0	0	0
Ontvangsten	0	0	0	0	0	0
Saldo	0	0	0	0	0	0

Actie: 1322: oprichten en beheren van assistentiewoningen

oprichten en beheren van assistentiewoningen

Publieke info:

uitvoeren van het masterplan woonzorgcentrum-site

Vanaf 01/01/2020

Actie: 1323: onderzoeken haalbaarheid voor oprichten meergezinswoningen (zorgunits) op de site van de huidige BW

onderzoeken van de haalbaarheid voor het oprichten van meergezinswoningen (zorgunits) op de site van de huidige bejaardenwoningen

Publieke info:

uitvoeren van het masterplan woonzorgcentrum-site

Vanaf 01/01/2020

Actieplan: 133: werk maken v geïntegr breed onthaal door te werken a/e toegank soc hulp- en dienstverl en door onder

Het lokaal bestuur maakt werk van een geïntegreerd breed onthaal door te werken aan een toegankelijke sociale hulp- en dienstverlening en door onderbescherming tegen te gaan

Vanaf 01/01/2020

	2020	2021	2022	2023	2024	2025
Exploitatie						
Uitgaven	45.401	47.674	158.394	87.273	88.474	89.499
Ontvangsten	84.985	43.778	177.861	88.523	89.917	91.133
Saldo	39.585	-3.895	19.467	1.250	1.443	1.634
Investerings						
Uitgaven	0	0	0	0	0	0
Ontvangsten	0	0	0	0	0	0
Saldo	0	0	0	0	0	0
Financiering						
Uitgaven	0	0	0	0	0	0
Ontvangsten	0	0	0	0	0	0
Saldo	0	0	0	0	0	0

Actie: 1331: het OCMW/sociaal huis is het plaatselijk info-en aanspreekpunt

Het OCMW/sociaal huis is het plaatselijk info-en aanspreekpunt

Publieke info:

Voor inwoners van Oostrozebeke is het OCMW/sociaal huis de 'sociale' dienst waar ze terecht kunnen met hun vragen.

Vanaf 01/01/2020

Actie: 1332: toekennen van div vormen van fin en mat steun (voedselbedeling,aanvul steun,dringende med hulp illeg

toekennen van diverse vormen van financiële en materiële steun (o.a. voedselbedeling, aanvullende steun, dringende medische hulp aan illegalen)

Publieke info:

Voor de realisatie van een 'menswaardig' bestaan kunnen inwoners van Oostrozebeke bij het OCMW diverse vormen van steun krijgen. Huisvuilzakken, vrijwilligersvergoeding, sofoge, recuperatie, voedselpakketten

Vanaf 01/01/2020

	2020	2021	2022	2023	2024	2025
Exploitatie						
Uitgaven	33.040	34.939	59.606	37.342	37.580	37.824
Ontvangsten	76.317	36.276	57.497	36.612	37.044	37.481
Saldo	43.277	1.337	-2.109	-730	-536	-343
Investerings						
Uitgaven	0	0	0	0	0	0
Ontvangsten	0	0	0	0	0	0
Saldo	0	0	0	0	0	0
Financiering						
Uitgaven	0	0	0	0	0	0
Ontvangsten	0	0	0	0	0	0
Saldo	0	0	0	0	0	0

Actie: 1333: ondersteunen van burgers bij financiële moeilijkheden

ondersteunen van burgers bij financiële moeilijkheden

Publieke info:

budgetbeheer, budgetbegeleiding, juridische hulp, Dyzo, BIZ vrijwilligers, cursussen i.s.m. OCMW's Ingelmunster, Meulebeke en CAW

Vanaf 01/01/2020

	2020	2021	2022	2023	2024	2025
Exploitatie						
Uitgaven	3.820	3.866	6.151	6.228	6.307	6.386
Ontvangsten	0	0	0	0	0	0
Saldo	-3.820	-3.866	-6.151	-6.228	-6.307	-6.386
Investerings						
Uitgaven	0	0	0	0	0	0
Ontvangsten	0	0	0	0	0	0
Saldo	0	0	0	0	0	0
Financiering						
Uitgaven	0	0	0	0	0	0
Ontvangsten	0	0	0	0	0	0
Saldo	0	0	0	0	0	0

Actie: 1334: uitvoeren van diverse wettelijke opdrachten

uitvoeren van diverse wettelijke opdrachten

Publieke info:

installatiepremie, referentieadres, wet '65, dringende medische hulp, tegemoetkomingen, toelagen, recuperaties

Vanaf 01/01/2020

	2020	2021	2022	2023	2024	2025
Exploitatie						
Uitgaven	4.388	6.280	89.137	40.203	41.087	41.789
Ontvangsten	5.149	4.344	113.143	44.690	45.652	46.431
Saldo	760	-1.936	24.006	4.487	4.565	4.642
Investerings						
Uitgaven	0	0	0	0	0	0
Ontvangsten	0	0	0	0	0	0
Saldo	0	0	0	0	0	0
Financiering						
Uitgaven	0	0	0	0	0	0
Ontvangsten	0	0	0	0	0	0
Saldo	0	0	0	0	0	0

Actie: 1335: werk maken van de uitbouw van het 'huis van het kind'

werk maken van de uitbouw van het 'huis van het kind'

Publieke info:

Realiseren van een multidisciplinair, geïntegreerd en afgestemd aanbod ter ondersteuning van (aanstaande) gezinnen met kinderen en jongeren.

Vanaf 01/01/2020

	2020	2021	2022	2023	2024	2025
Exploitatie						
Uitgaven	4.152	2.589	3.500	3.500	3.500	3.500
Ontvangsten	3.520	3.159	3.520	3.520	3.520	3.520
Saldo	-632	570	20	20	20	20
Investerings						
Uitgaven	0	0	0	0	0	0
Ontvangsten	0	0	0	0	0	0
Saldo	0	0	0	0	0	0
Financiering						
Uitgaven	0	0	0	0	0	0
Ontvangsten	0	0	0	0	0	0
Saldo	0	0	0	0	0	0

Actie: 1336: samenwerken met MIDWEST voor de uitbouw van het GBO (geïntegreerd breed onthaal)

Samenwerken met MIDWEST voor de uitbouw van het GBO (geïntegreerd breed onthaal)

Publieke info:

Met de middelen van de Vlaamse Overheid zal MIDWEST een medewerker aanwerven om werk te maken van het GBO

Vanaf 01/01/2020

	2020	2021	2022	2023	2024	2025
Exploitatie						
Uitgaven	0	0	0	0	0	0
Ontvangsten	0	0	3.701	3.701	3.701	3.701
Saldo	0	0	3.701	3.701	3.701	3.701
Investerings						
Uitgaven	0	0	0	0	0	0
Ontvangsten	0	0	0	0	0	0
Saldo	0	0	0	0	0	0
Financiering						
Uitgaven	0	0	0	0	0	0
Ontvangsten	0	0	0	0	0	0
Saldo	0	0	0	0	0	0

Actieplan: 134: het nemen van maatregelen die de vermaatschappelijking van de lokale sociaal- en dienstverlening stimuleren

Het lokaal bestuur neemt maatregelen die de vermaatschappelijking van de lokale sociale hulp- en dienstverlening stimuleren

Vanaf 01/01/2020

	2020	2021	2022	2023	2024	2025
Exploitatie						
Uitgaven	28.774	26.974	41.047	42.057	43.100	43.284
Ontvangsten	69.286	69.412	73.089	73.546	74.011	74.487
Saldo	40.512	42.437	32.042	31.479	30.911	31.203
Investerings						
Uitgaven	0	0	0	0	0	0
Ontvangsten	0	0	0	0	0	0
Saldo	0	0	0	0	0	0
Financiering						
Uitgaven	0	0	0	0	0	0
Ontvangsten	0	0	0	0	0	0
Saldo	0	0	0	0	0	0

Actie: 1341: doorverwijzen naar en samenwerken met externe en interne partners om de burgers te ondersteunen

doorverwijzen naar en samenwerken met externe en interne partners om de burgers te ondersteunen

Publieke info:

dienstenwinkel, betoelaging gezins- en bejaardenhulp, Dynamocar

Vanaf 01/01/2020

	2020	2021	2022	2023	2024	2025
Exploitatie						
Uitgaven	8.622	7.327	10.734	11.740	12.760	12.929
Ontvangsten	42.484	43.518	40.142	40.585	41.037	41.497
Saldo	33.862	36.190	29.408	28.845	28.277	28.568
Investerings						
Uitgaven	0	0	0	0	0	0
Ontvangsten	0	0	0	0	0	0
Saldo	0	0	0	0	0	0
Financiering						
Uitgaven	0	0	0	0	0	0
Ontvangsten	0	0	0	0	0	0
Saldo	0	0	0	0	0	0

Actie: 1342: verlenen tussenkomst om de sociale en culturele participatie te bevorderen

verlenen tussenkomst om de sociale en culturele participatie te bevorderen

Publieke info:

Het betreft hier de vrijetijdstoelage, toelage kansarme kinderen, socupa, vrijetijdsparticipatie, recuperaties

Vanaf 01/01/2020

	2020	2021	2022	2023	2024	2025
Exploitatie						
Uitgaven	2.650	4.135	6.900	6.900	6.900	6.900
Ontvangsten	5.060	6.314	6.134	6.134	6.134	6.134
Saldo	2.409	2.179	-766	-766	-766	-766
Investerings						
Uitgaven	0	0	0	0	0	0
Ontvangsten	0	0	0	0	0	0
Saldo	0	0	0	0	0	0
Financiering						
Uitgaven	0	0	0	0	0	0
Ontvangsten	0	0	0	0	0	0
Saldo	0	0	0	0	0	0

Actie: 1343: werk maken van de toegang tot betaalbare, betrouwbare, duurzame en moderne energie voor iedereen.

werk maken van de toegang tot betaalbare, betrouwbare, duurzame en moderne energie voor iedereen.

Publieke info:

lokale adviescommissie, budgetmeter, minimale levering aardgas, verwarmingstoelage

Vanaf 01/01/2020

	2020	2021	2022	2023	2024	2025
Exploitatie						
Uitgaven	16.724	15.362	21.913	21.927	21.940	21.955
Ontvangsten	21.697	19.536	26.713	26.727	26.740	26.756
Saldo	4.973	4.173	4.800	4.800	4.800	4.801
Investerings						
Uitgaven	0	0	0	0	0	0
Ontvangsten	0	0	0	0	0	0
Saldo	0	0	0	0	0	0
Financiering						
Uitgaven	0	0	0	0	0	0
Ontvangsten	0	0	0	0	0	0
Saldo	0	0	0	0	0	0

Actie: 1344: actief beleid om mensen te huisvesten in kwaliteitsvolle/betaalbare woningen en voorkomen van uithui

uitvoeren van een actief beleid om mensen te huisvesten in kwaliteitsvolle en betaalbare woningen en het voorkomen van uithuiszettingen

Publieke info:

Voor de realisatie van een 'menswaardig' bestaan kunnen inwoners van Oostrozebeke is een betaalbare, kwaliteitsvolle woning één van de noodzakelijke pijlers.

Vanaf 01/01/2020

Actie: 1345: mensen samenbrengen om te tuinieren in de volkstuin 't (h)of van Rozenberg

mensen samenbrengen om te tuinieren in de volkstuin 't (h)of van Rozenberg

Publieke info:

De volkstuin 't (h)of van Rozenberg brengt zowel bewoners van het WZC als inwoners van de gemeente samen om te tuinieren. Er zijn 11 percelen en 7 moestuinen op hoogte ter beschikking.

Vanaf 01/01/2020

	2020	2021	2022	2023	2024	2025
Exploitatie						
Uitgaven	778	150	1.500	1.500	1.500	1.500
Ontvangsten	45	45	100	100	100	100
Saldo	-733	-105	-1.400	-1.400	-1.400	-1.400
Investerings						
Uitgaven	0	0	0	0	0	0
Ontvangsten	0	0	0	0	0	0
Saldo	0	0	0	0	0	0
Financiering						
Uitgaven	0	0	0	0	0	0
Ontvangsten	0	0	0	0	0	0
Saldo	0	0	0	0	0	0

Actie: 1346: realiseren van een aangepaste plaats voor de uitvoering van de voedselbedeling

realiseren van een aangepaste plaats voor de uitvoering van de voedselbedeling

Publieke info:

De huidige locatie is perfect gelegen (kelder sociaal huis/OCMW°, maar onveilig (trap naar kelder) zowel voor personeel als cliënten.

Vanaf 01/01/2020

Actieplan: 135: het begeleiden van mensen om langer thuis te wonen

het begeleiden van mensen om langer thuis te wonen

Vanaf 01/01/2020

	2020	2021	2022	2023	2024	2025
Exploitatie						
Uitgaven	38.152	29.967	43.876	44.311	44.077	44.662
Ontvangsten	266.666	204.222	232.265	235.294	19.220	20.564
Saldo	228.514	174.255	188.389	190.983	-24.857	-24.098
Investerings						
Uitgaven	0	0	0	0	0	0
Ontvangsten	0	0	0	0	0	0
Saldo	0	0	0	0	0	0
Financiering						
Uitgaven	0	0	0	0	0	0
Ontvangsten	0	0	0	0	0	0
Saldo	0	0	0	0	0	0

Actie: 1351: toekennen van thuiszorgtoelagen en waarderingspremies/onderzoek naar recht op zorgpremie

toekennen van thuiszorgtoelagen en waarderingspremies/onderzoek naar recht op zorgpremie

Publieke info:

het toekennen van toelagen om mensen langer thuis te laten wonen (huisvuilafvalzakken ikv incontinentie)

Vanaf 01/01/2020

	2020	2021	2022	2023	2024	2025
Exploitatie						
Uitgaven	30.390	27.570	33.210	33.210	33.210	33.210
Ontvangsten	590	240	495	315	315	315
Saldo	-29.800	-27.330	-32.715	-32.895	-32.895	-32.895
Investerings						
Uitgaven	0	0	0	0	0	0
Ontvangsten	0	0	0	0	0	0
Saldo	0	0	0	0	0	0
Financiering						
Uitgaven	0	0	0	0	0	0
Ontvangsten	0	0	0	0	0	0
Saldo	0	0	0	0	0	0

Actie: 1352: aanbieden van betaalbare/concurrentiële thuiszorgdiensten

aanbieden van betaalbare/concurrentiële thuiszorgdiensten

Publieke info:

Het betreft hier de organisatie van de dienstenonderneming, de thuisbezorgde maaltijden, de klusjesdienst, de minder mobiele centrale en de dienstenwinkel. Ook kortverblijf in CVK Rozenberg.

Vanaf 01/01/2020

	2020	2021	2022	2023	2024	2025
Exploitatie						
Uitgaven	7.762	2.397	10.666	11.101	10.867	11.452
Ontvangsten	266.076	203.982	231.770	234.979	18.905	20.249
Saldo	258.314	201.585	221.104	223.878	8.038	8.797
Investerings						
Uitgaven	0	0	0	0	0	0
Ontvangsten	0	0	0	0	0	0
Saldo	0	0	0	0	0	0
Financiering						
Uitgaven	0	0	0	0	0	0
Ontvangsten	0	0	0	0	0	0
Saldo	0	0	0	0	0	0

Actie: 1353: coördineren van de zorg op maat

coördineren van de zorg op maat

Publieke info:

Om deze taak op zich te nemen zou een thuiszorg coördinator aangeworven moeten worden.

Vanaf 01/01/2020

Actieplan: 136: het nemen van een regierol op het vlak van het lokaal sociaal beleid

lokale besturen nemen een regierol op op het vlak van het lokaal sociaal beleid

Vanaf 01/01/2020

Actie: 1361: detecteren van de hiaten in de zorg en zoeken naar een oplossing

detecteren van de hiaten in de zorg en zoeken naar een oplossing

Publieke info:

Om deze taak op zich te nemen zou een thuiszorg coördinator aangeworven moeten worden.

Vanaf 01/01/2020

Actie: 1362: coördineren door het lokaal woonoverleg van het lokaal sociaal woonbeleid

coördineren door het lokaal woonoverleg van het lokaal sociaal woonbeleid en voldoen de wettelijke verplichtingen

Vanaf 01/01/2020

Beleidsdoelstelling: 14: Het lokaal bestuur werkt aan een duurzame gemeente

Vanaf 01/01/2020

	2020	2021	2022	2023	2024	2025
Exploitatie						
Uitgaven	676.514	731.893	781.856	728.501	735.895	840.991
Ontvangsten	254.010	310.225	267.080	206.498	206.498	248.588
Saldo	-422.504	-421.669	-514.776	-522.003	-529.397	-592.403
Investerings						
Uitgaven	0	9.207	61.500	31.000	31.000	31.000
Ontvangsten	0	0	19.233	3.000	3.000	3.000
Saldo	0	-9.207	-42.267	-28.000	-28.000	-28.000
Financiering						
Uitgaven	0	0	0	0	0	0
Ontvangsten	0	0	0	0	0	0
Saldo	0	0	0	0	0	0

Actieplan: 141: werken aan de kwaliteit van het grondwater en oppervlaktewater

Werken aan de kwaliteit van het grondwater en oppervlaktewater

Vanaf 01/01/2020

	2020	2021	2022	2023	2024	2025
Exploitatie						
Uitgaven	75.913	89.469	117.907	112.228	112.545	155.868
Ontvangsten	0	0	0	0	0	0
Saldo	-75.913	-89.469	-117.907	-112.228	-112.545	-155.868
Investerings						
Uitgaven	0	0	51.000	26.000	26.000	26.000
Ontvangsten	0	0	0	0	0	0
Saldo	0	0	-51.000	-26.000	-26.000	-26.000
Financiering						
Uitgaven	0	0	0	0	0	0
Ontvangsten	0	0	0	0	0	0
Saldo	0	0	0	0	0	0

Actie: 1411: inzetten op integraal waterbeleid

inzetten op integraal waterbeleid

Publieke info:

Het beheer van de waterlopen, opvolg van grondwaterwinning, uitbouw en onderhoud van de waterzuiveringsinfrastructuur, het opvolgen van de huisaansluitingen, keuringen van het privaat rioleringsstelsel, het opvolgen van het gemeentelijk uitvoeringsplan, elektriciteit. acties in het kader van rio-act. Opbrengst van het BOT. Ook bestrijding ratten.

Vanaf 01/01/2020

	2020	2021	2022	2023	2024	2025
Exploitatie						
Uitgaven	75.913	89.469	117.907	112.228	112.545	155.868
Ontvangsten	0	0	0	0	0	0
Saldo	-75.913	-89.469	-117.907	-112.228	-112.545	-155.868
Investerings						
Uitgaven	0	0	51.000	26.000	26.000	26.000
Ontvangsten	0	0	0	0	0	0
Saldo	0	0	-51.000	-26.000	-26.000	-26.000
Financiering						
Uitgaven	0	0	0	0	0	0
Ontvangsten	0	0	0	0	0	0
Saldo	0	0	0	0	0	0

Actieplan: 142: het verminderen van afval

het verminderen van afval

Vanaf 01/01/2020

	2020	2021	2022	2023	2024	2025
Exploitatie						
Uitgaven	592.604	631.289	625.629	597.285	602.723	665.954
Ontvangsten	250.027	309.975	252.864	202.748	202.748	244.838
Saldo	-342.577	-321.314	-372.765	-394.537	-399.975	-421.116
Investerings						
Uitgaven	0	0	0	0	0	0
Ontvangsten	0	0	0	0	0	0
Saldo	0	0	0	0	0	0
Financiering						
Uitgaven	0	0	0	0	0	0
Ontvangsten	0	0	0	0	0	0
Saldo	0	0	0	0	0	0

Actie: 1422: sensibiliseren en inzetten op selectieve inzameling

sensibiliseren en inzetten op selectieve inzameling

Publieke info:

Het betreft de organisatie van de afvalinzameling en verwerking (huisvuilophaling en containerpark, glasbollen), maar ook de sensibilisatie hieromtrent (werking van de kringwinkel, ...)

Vanaf 01/01/2020

	2020	2021	2022	2023	2024	2025
Exploitatie						
Uitgaven	592.604	631.289	625.629	597.285	602.723	665.954
Ontvangsten	250.027	309.975	252.864	202.748	202.748	244.838
Saldo	-342.577	-321.314	-372.765	-394.537	-399.975	-421.116
Investerings						
Uitgaven	0	0	0	0	0	0
Ontvangsten	0	0	0	0	0	0
Saldo	0	0	0	0	0	0
Financiering						
Uitgaven	0	0	0	0	0	0
Ontvangsten	0	0	0	0	0	0
Saldo	0	0	0	0	0	0

Actieplan: 143: zorgen voor duurzaamheid

Zorgen voor duurzaamheid

Vanaf 01/01/2020

	2020	2021	2022	2023	2024	2025
Exploitatie						
Uitgaven	7.997	11.136	38.320	18.988	20.627	19.169
Ontvangsten	3.983	250	14.216	3.750	3.750	3.750
Saldo	-4.014	-10.886	-24.104	-15.238	-16.877	-15.419
Investerings						
Uitgaven	0	9.207	10.500	5.000	5.000	5.000
Ontvangsten	0	0	19.233	3.000	3.000	3.000
Saldo	0	-9.207	8.733	-2.000	-2.000	-2.000
Financiering						
Uitgaven	0	0	0	0	0	0
Ontvangsten	0	0	0	0	0	0
Saldo	0	0	0	0	0	0

Actie: 1433: sensibiliseren van inwoners, bedrijven en eigen personeel over duurzaamheid

sensibiliseren van inwoners, bedrijven en eigen personeel over duurzaamheid

Publieke info:

het sensibiliseren van de inwoners op het vlak van milieuzorg, maar ook de eigen medewerkers (interne milieuzorg).
Switch campagne, energiesnoeiërs, informatie subsidiemogelijkheden, bewust energieverbruik

Vanaf 01/01/2020

	2020	2021	2022	2023	2024	2025
Exploitatie						
Uitgaven	0	0	1.500	1.500	1.500	1.500
Ontvangsten	3.733	0	0	0	0	0
Saldo	3.733	0	-1.500	-1.500	-1.500	-1.500
Investerings						
Uitgaven	0	0	0	0	0	0
Ontvangsten	0	0	0	0	0	0
Saldo	0	0	0	0	0	0
Financiering						
Uitgaven	0	0	0	0	0	0
Ontvangsten	0	0	0	0	0	0
Saldo	0	0	0	0	0	0

Actie: 1434: een nultolerantie voor zwerfvuil

Een nultolerantie voor zwerfvuil op het grondgebied Oostrozebeke

Publieke info:

Zwerfvuil bestrijden door te sensibiliseren, opruimacties en sanctioneren

Vanaf 01/01/2020

	2020	2021	2022	2023	2024	2025
Exploitatie						
Uitgaven	948	360	4.900	4.988	5.077	5.169
Ontvangsten	250	250	750	750	750	750
Saldo	-698	-110	-4.150	-4.238	-4.327	-4.419
Investerings						
Uitgaven	0	9.207	5.500	0	0	0
Ontvangsten	0	0	0	0	0	0
Saldo	0	-9.207	-5.500	0	0	0
Financiering						
Uitgaven	0	0	0	0	0	0
Ontvangsten	0	0	0	0	0	0
Saldo	0	0	0	0	0	0

Actie: 1435: faciliteren van een duurzame, toekomstgerichte ontwikkeling van de land- en tuinbouwbedrijven

faciliteren van een duurzame, toekomstgerichte ontwikkeling van de land- en tuinbouwbedrijven

Publieke info:

voldoende ruimte houden voor landbouw

Vanaf 01/01/2020

Actie: 1436: verminderen van de CO2-uitstoot op het grondgebied

verminderen van de CO2-uitstoot op het grondgebied

Publieke info:

inzetten op rationeel energiegebruik, het stellen en uitvoeren van het actieplan in het kader van het burgmeestersconvenant

Vanaf 01/01/2020

	2020	2021	2022	2023	2024	2025
Exploitatie						
Uitgaven	7.049	10.775	14.875	12.500	14.050	12.500
Ontvangsten	0	0	7.466	0	0	0
Saldo	-7.049	-10.775	-7.409	-12.500	-14.050	-12.500
Investerings						
Uitgaven	0	0	5.000	5.000	5.000	5.000
Ontvangsten	0	0	0	0	0	0
Saldo	0	0	-5.000	-5.000	-5.000	-5.000
Financiering						
Uitgaven	0	0	0	0	0	0
Ontvangsten	0	0	0	0	0	0
Saldo	0	0	0	0	0	0

Actie: 1437: Uitvoeren lokaal energie- en klimaatpact

Acties als gevolg van het ondertekende "lokaal energie- en klimaatpact"

Van 01/01/2021 tot 31/12/2025

	2020	2021	2022	2023	2024	2025
Exploitatie						
Uitgaven	0	0	17.045	0	0	0
Ontvangsten	0	0	6.000	3.000	3.000	3.000
Saldo	0	0	-11.045	3.000	3.000	3.000
Investerings						
Uitgaven	0	0	0	0	0	0
Ontvangsten	0	0	19.233	3.000	3.000	3.000
Saldo	0	0	19.233	3.000	3.000	3.000
Financiering						
Uitgaven	0	0	0	0	0	0
Ontvangsten	0	0	0	0	0	0
Saldo	0	0	0	0	0	0

Beleidsdoelstelling: 15: Het uitvoeren van een lokaal woonbeleid

Vanaf 01/01/2020

	2020	2021	2022	2023	2024	2025
Exploitatie						
Uitgaven	5.992	5.450	12.000	12.000	12.000	12.000
Ontvangsten	0	0	0	296	296	296
Saldo	-5.992	-5.450	-12.000	-11.704	-11.704	-11.704
Investerings						
Uitgaven	0	0	0	0	0	0
Ontvangsten	0	0	0	0	0	0
Saldo	0	0	0	0	0	0
Financiering						
Uitgaven	0	0	0	0	0	0
Ontvangsten	0	0	0	0	0	0
Saldo	0	0	0	0	0	0

Actieplan: 151: uitvoeren van de Vlaamse beleidsprioriteiten

de Vlaamse beleidsprioriteiten uitvoeren

Vanaf 01/01/2020

	2020	2021	2022	2023	2024	2025
Exploitatie						
Uitgaven	5.992	5.450	12.000	12.000	12.000	12.000
Ontvangsten	0	0	0	296	296	296
Saldo	-5.992	-5.450	-12.000	-11.704	-11.704	-11.704
Investerings						
Uitgaven	0	0	0	0	0	0
Ontvangsten	0	0	0	0	0	0
Saldo	0	0	0	0	0	0
Financiering						
Uitgaven	0	0	0	0	0	0
Ontvangsten	0	0	0	0	0	0
Saldo	0	0	0	0	0	0

Actie: 1511: zorgen voor een divers en betaalbaar woonaanbod afhankelijk van woonnoden

zorgen voor een divers en betaalbaar woonaanbod afhankelijk van woonnoden

Publieke info:

- "Het in kaart brengen van de lokale woningmarkt zowel de vraag- als aanbodzijde;
het bespreken van de kerncijfers van de lokale woningmarkt op het lokaal woonoverleg;
het betrekken van het ruimtelijk beleid betrekken bij het lokaal woonoverleg;
Het voorzien in aanbod van nood- of doorgangswoningen of samenwerken met een partner;
Het voeren van een gecoördineerd lokaal sociaal woonbeleid:
- een visie op sociaal wonen uit te werken en toe te passen
- een partnerschap met SHM en SVK waarmaken
- een beleid rond activering gronden en panden voor sociaal wonen voeren
- de opdrachten van het monitoringbesluit uitvoeren
- de opdrachten van het procedurebesluit Wonen uitvoeren
- de toewijzingspraktijk sociale woningen 1x/jaar op het LWO bespreken. "

Vanaf 01/01/2020

	2020	2021	2022	2023	2024	2025
Exploitatie						
Uitgaven	0	0	0	0	0	0
Ontvangsten	0	0	0	296	296	296
Saldo	0	0	0	296	296	296
Investerings						
Uitgaven	0	0	0	0	0	0
Ontvangsten	0	0	0	0	0	0
Saldo	0	0	0	0	0	0
Financiering						
Uitgaven	0	0	0	0	0	0
Ontvangsten	0	0	0	0	0	0
Saldo	0	0	0	0	0	0

Actie: 1512: informeert, adviseert en begeleidt inwoners met vragen rond wonen

informeert, adviseert en begeleidt inwoners met vragen rond wonen

Publieke info:

- "De kerncijfers van woonpremies 1x per jaar op het lokaal woonoverleg agenderen.
Informatie over gemeentelijke woonpremies beschikbaar stellen via Premiezoeker
Gestructureerde basisinformatie aanbieden over premies, woningkwaliteit en sociaal wonen
Inwoners ondersteunen bij admin. procedure ongeschikt of onbewoonbaarverklaring
Partnerschap aangaan met een energiehuis"

Vanaf 01/01/2020

Actie: 1513: bewaakt de kwaliteit van het woningpatrimonium en woonomgeving

bewaakt de kwaliteit van het woningpatrimonium en woonomgeving

Publieke info:

"Bespreking van de kerncijfers woningkwaliteitsbewaking op het lokaal woonoverleg

Het voeren van een gecoördineerd lokaal woningkwaliteitsbeleid door:

- Decretaal toegekende opdrachten correct uit te voeren
- Huurders die klacht over woningkwaliteit indienen, ontvangstbewijs bezorgen en informeren over hun rechten
- Voldoende woningcontroleurs aan te wijzen
- Toekennen van allerlei huisvestingspremies
- Subsidiëren aankoop woningen/ verbeteren woningen/ levenslang wonen

Vanaf 01/01/2020

	2020	2021	2022	2023	2024	2025
Exploitatie						
Uitgaven	5.992	5.450	12.000	12.000	12.000	12.000
Ontvangsten	0	0	0	0	0	0
Saldo	-5.992	-5.450	-12.000	-12.000	-12.000	-12.000
Investerings						
Uitgaven	0	0	0	0	0	0
Ontvangsten	0	0	0	0	0	0
Saldo	0	0	0	0	0	0
Financiering						
Uitgaven	0	0	0	0	0	0
Ontvangsten	0	0	0	0	0	0
Saldo	0	0	0	0	0	0

Actieplannen zonder beleidsdoelstelling:

Actieplan: GBB: Verrichtingen zonder beleidsdoelstelling

Van 01/01/2019 tot 31/12/2025

	2020	2021	2022	2023	2024	2025
Exploitatie						
Uitgaven	0	0	0	0	0	0
Ontvangsten	10	0	0	0	0	0
Saldo	10	0	0	0	0	0
Investerings						
Uitgaven	0	0	0	0	0	0
Ontvangsten	0	0	0	0	0	0
Saldo	0	0	0	0	0	0
Financiering						
Uitgaven	0	0	0	0	0	0
Ontvangsten	0	0	0	0	0	0
Saldo	0	0	0	0	0	0

Actie: GBB: Verrichtingen zonder beleidsdoelstelling

Van 01/01/2019 tot 31/12/2025

	2020	2021	2022	2023	2024	2025
Exploitatie						
Uitgaven	0	0	0	0	0	0
Ontvangsten	10	0	0	0	0	0
Saldo	10	0	0	0	0	0
Investerings						
Uitgaven	0	0	0	0	0	0
Ontvangsten	0	0	0	0	0	0
Saldo	0	0	0	0	0	0
Financiering						
Uitgaven	0	0	0	0	0	0
Ontvangsten	0	0	0	0	0	0
Saldo	0	0	0	0	0	0

Actieplan: GBR-VBJ: Gecumuleerde budgettaire resultaat vorig boekjaar

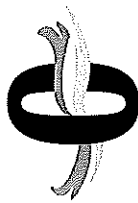
Van 01/01/2019 tot 31/12/2025

	2020	2021	2022	2023	2024	2025
Exploitatie						
Uitgaven	0	0	0	0	0	0
Ontvangsten	0	0	0	0	0	0
Saldo	0	0	0	0	0	0
Investerings						
Uitgaven	0	0	0	0	0	0
Ontvangsten	0	0	0	0	0	0
Saldo	0	0	0	0	0	0
Financiering						
Uitgaven	0	0	0	0	0	0
Ontvangsten	0	0	0	0	0	0
Saldo	0	0	0	0	0	0

Actie: GBR-VBJ: Gecumuleerde budgettaire resultaat vorig boekjaar

Van 01/01/2019 tot 31/12/2025

	2020	2021	2022	2023	2024	2025
Exploitatie						
Uitgaven	0	0	0	0	0	0
Ontvangsten	0	0	0	0	0	0
Saldo	0	0	0	0	0	0
Investerings						
Uitgaven	0	0	0	0	0	0
Ontvangsten	0	0	0	0	0	0
Saldo	0	0	0	0	0	0
Financiering						
Uitgaven	0	0	0	0	0	0
Ontvangsten	0	0	0	0	0	0
Saldo	0	0	0	0	0	0



OOSTROZEBEKE
iedereen mee!

SNW: Strategische Nota: wijzigingsvariant

2020-2025

Referentie dossier: MJP_HERZIENING_4_BEGINKREDIET_2022

Journalvolgnummers: Budg. 94409 / Ref Budg. 93932

Gemeente (0207.436.676)

Ernest Brengierstraat 6, 8780 Oostrozebeke

Algemeen directeur:: Carl Vereecke

OCMW (0212.205.415)

Ernest Brengierstraat 6, 8780 Oostrozebeke

Financieel directeur:: Siegfried Masschaele

Prioritaire Strategische beleidsdoelstelling:: ALGEMEEN: Iedereen mee

Vanaf 01/01/2020

MEERJARENPLAN HERZIENING 5 2022 : Strategische Nota: wijzigingsvariant

Gemeente en OCMW (0207.436.676 / 0212.205.415)

2020-2025

1 / 28

Prioritaire beleidsdoelstelling: 4: Het lokaal bestuur voorziet in kwalitatieve en veilige omgeving

Vanaf 01/01/2020

	2020			2021			2022		
	Referentie	Wijziging	Resultaat	Referentie	Wijziging	Resultaat	Referentie	Wijziging	Resultaat
Exploitatie									
Uitgaven	223.193	0	223.193	286.366	14.684	301.050	261.543	80.194	351.737
Ontvangsten	529.296	0	529.296	744.636	84.972	825.608	525.810	0	525.810
Saldo	306.103	0	306.103	458.270	70.288	528.558	264.267	-90.194	174.073
Investerings									
Uitgaven	4.373.859	0	4.373.859	6.052.298	-1.422.879	4.629.419	4.037.985	1.376.927	5.417.912
Ontvangsten	1.687.455	0	1.687.455	1.559.165	-291.419	1.267.746	2.168.368	274.923	2.443.291
Saldo	-2.686.404	0	-2.686.404	-4.493.133	1.131.460	-3.361.673	-1.869.617	-1.105.004	-2.974.621
Financiering									
Uitgaven	30.692	0	30.692	43.266	-7.002	36.284	50.689	0	50.689
Ontvangsten	391.542	0	391.542	125.581	6.519	132.100	125.581	0	125.581
Saldo	360.850	0	360.850	82.295	13.521	95.816	74.892	0	74.892

	2023			2024			2025		
	Referentie	Wijziging	Resultaat	Referentie	Wijziging	Resultaat	Referentie	Wijziging	Resultaat
Exploitatie									
Uitgaven	263.951	0	263.951	221.829	0	221.829	238.108	0	238.108
Ontvangsten	527.906	0	527.906	529.986	0	529.986	532.050	0	532.050
Saldo	263.955	0	263.955	308.157	0	308.157	293.942	0	293.942
Investerings									
Uitgaven	1.656.438	0	1.656.438	2.788.351	0	2.788.351	1.933.202	0	1.933.202
Ontvangsten	1.665.073	0	1.665.073	819.546	0	819.546	425.396	0	425.396
Saldo	28.635	0	28.635	-1.968.805	0	-1.968.805	-1.507.806	0	-1.507.806
Financiering									
Uitgaven	58.093	0	58.093	65.496	0	65.496	72.899	0	72.899
Ontvangsten	125.581	0	125.581	125.581	0	125.581	125.581	0	125.581
Saldo	67.488	0	67.488	60.085	0	60.085	52.682	0	52.682

Prioritair actieplan: 42: onderhouden van de gemeentelijke wegen

De gemeentelijke wegen worden goed onderhouden.

Vanaf 01/01/2020

	2020			2021			2022		
	Referentie	Wijziging	Resultaat	Referentie	Wijziging	Resultaat	Referentie	Wijziging	Resultaat
Exploitatie									
Uitgaven	215.595	0	215.595	272.490	19.784	292.274	246.443	86.550	332.993
Ontvangsten	529.296	0	529.296	744.636	84.972	829.608	525.810	0	525.810
Saldo	313.701	0	313.701	472.146	65.188	537.334	279.367	-86.550	192.817
Investeringen									
Uitgaven	4.020.487	0	4.020.487	5.856.340	-1.300.858	4.555.482	3.960.485	1.257.907	5.218.392
Ontvangsten	1.672.729	0	1.672.729	1.544.165	-276.419	1.267.746	2.168.368	259.923	2.428.291
Saldo	-2.347.758	0	-2.347.758	-4.312.175	1.024.439	-3.287.736	-1.792.117	-997.984	-2.790.101
Financiering									
Uitgaven	30.692	0	30.692	43.285	-7.002	36.284	50.689	0	50.689
Ontvangsten	391.542	0	391.542	125.581	6.519	132.100	125.581	0	125.581
Saldo	360.850	0	360.850	82.295	13.521	95.816	74.892	0	74.892

	2023			2024			2025		
	Referentie	Wijziging	Resultaat	Referentie	Wijziging	Resultaat	Referentie	Wijziging	Resultaat
Exploitatie									
Uitgaven	252.851	0	252.851	208.479	0	208.479	223.008	0	223.008
Ontvangsten	527.906	0	527.906	529.986	0	529.986	532.050	0	532.050
Saldo	275.055	0	275.055	321.507	0	321.507	309.042	0	309.042
Investeringen									
Uitgaven	1.608.938	0	1.608.938	2.745.851	0	2.745.851	1.863.202	0	1.863.202
Ontvangsten	1.665.073	0	1.665.073	819.546	0	819.546	425.396	0	425.396
Saldo	56.135	0	56.135	-1.926.305	0	-1.926.305	-1.437.806	0	-1.437.806
Financiering									
Uitgaven	58.093	0	58.093	65.496	0	65.496	72.899	0	72.899
Ontvangsten	125.581	0	125.581	125.581	0	125.581	125.581	0	125.581
Saldo	67.488	0	67.488	60.085	0	60.085	52.682	0	52.682

Prioritaire actie: 4211: voor de openbare verlichting wordt gebruik gemaakt van LED-technologie

Voor de openbare verlichting wordt gebruik gemaakt van LED-technologie.

Publieke info:

Er wordt versneld overgeschakeld naar LED verlichting

Vanaf 01/01/2020

	2020			2021			2022		
	Referentie	Wijziging	Resultaat	Referentie	Wijziging	Resultaat	Referentie	Wijziging	Resultaat
Exploitatie									
Uitgaven	122.460	0	122.460	123.201	71.752	194.953	118.061	86.550	204.611
Ontvangsten	9.710	0	9.710	6.710	11.232	17.942	8.939	0	8.939
Saldo	-112.750	0	-112.750	-116.491	-60.519	-177.010	-109.122	-86.550	-195.672
Investerings									
Uitgaven	391.542	0	391.542	125.851	6.249	132.100	125.851	0	125.851
Ontvangsten	22.746	0	22.746	22.746	-0	22.746	22.746	0	22.746
Saldo	-368.796	0	-368.796	-103.105	-6.249	-109.354	-103.105	0	-103.105
Financiering									
Uitgaven	30.692	0	30.692	43.285	-7.002	36.284	50.689	0	50.689
Ontvangsten	391.542	0	391.542	125.581	6.519	132.100	125.581	0	125.581
Saldo	360.850	0	360.850	82.295	13.521	95.816	74.892	0	74.892

	2023			2024			2025		
	Referentie	Wijziging	Resultaat	Referentie	Wijziging	Resultaat	Referentie	Wijziging	Resultaat
Exploitatie									
Uitgaven	113.160	0	113.160	108.479	0	108.479	104.008	0	104.008
Ontvangsten	11.035	0	11.035	13.115	0	13.115	15.179	0	15.179
Saldo	-102.125	0	-102.125	-95.364	0	-95.364	-88.829	0	-88.829
Investerings									
Uitgaven	125.851	0	125.851	125.851	0	125.851	125.851	0	125.851
Ontvangsten	22.746	0	22.746	22.746	0	22.746	22.746	0	22.746
Saldo	-103.105	0	-103.105	-103.105	0	-103.105	-103.105	0	-103.105
Financiering									
Uitgaven	58.093	0	58.093	65.496	0	65.496	72.899	0	72.899
Ontvangsten	125.581	0	125.581	125.581	0	125.581	125.581	0	125.581
Saldo	67.488	0	67.488	60.085	0	60.085	52.682	0	52.682

Totaal niet-prioritaire acties:

	2020			2021			2022		
	Referentie	Wijziging	Resultaat	Referentie	Wijziging	Resultaat	Referentie	Wijziging	Resultaat
Exploitatie									
Uitgaven	93.136	0	93.136	149.289	-51.968	97.321	128.382	0	128.382
Ontvangsten	519.586	0	519.586	737.926	73.740	811.666	516.871	0	516.871
Saldo	426.451	0	426.451	588.637	125.707	714.344	388.489	0	388.489
Investerings									
Uitgaven	2.891.168	0	2.891.168	2.750.830	-1.075.992	1.674.838	3.834.634	1.175.217	5.009.851
Ontvangsten	1.292.000	0	1.292.000	1.276.419	-276.419	1.000.000	2.145.622	259.923	2.405.545
Saldo	-1.599.168	0	-1.599.168	-1.474.411	799.573	-674.838	-1.689.012	-915.294	-2.604.306
Financiering									

	2023			2024			2025		
	Referentie	Wijziging	Resultaat	Referentie	Wijziging	Resultaat	Referentie	Wijziging	Resultaat
Exploitatie									
Uitgaven	139.691	0	139.691	100.000	0	100.000	119.000	0	119.000
Ontvangsten	516.871	0	516.871	516.871	0	516.871	516.871	0	516.871
Saldo	377.180	0	377.180	416.871	0	416.871	397.871	0	397.871
Investerings									
Uitgaven	1.483.087	0	1.483.087	2.620.000	0	2.620.000	1.737.351	0	1.737.351
Ontvangsten	1.580.850	0	1.580.850	796.800	0	796.800	402.650	0	402.650
Saldo	97.763	0	97.763	-1.823.200	0	-1.823.200	-1.334.701	0	-1.334.701
Financiering									

Totaal niet-prioritaire actieplannen:

	2020			2021			2022		
	Referentie	Wijziging	Resultaat	Referentie	Wijziging	Resultaat	Referentie	Wijziging	Resultaat
Exploitatie									
Uitgaven	7.598	0	7.598	13.876	-5.100	8.776	15.100	3.644	18.744
Ontvangsten	0	0	0	0	0	0	0	0	0
Saldo	-7.598	0	-7.598	-13.876	5.100	-8.776	-15.100	-3.644	-18.744
Investerings									
Uitgaven	353.372	0	353.372	195.958	-122.021	73.937	77.500	122.020	195.520
Ontvangsten	14.726	0	14.726	15.000	-15.000	0	0	15.000	15.000
Saldo	-338.646	0	-338.646	-180.958	107.021	-73.937	-77.500	-107.020	-184.520
Financiering									

	2023			2024			2025		
	Referentie	Wijziging	Resultaat	Referentie	Wijziging	Resultaat	Referentie	Wijziging	Resultaat
Exploitatie									
Uitgaven	11.100	0	11.100	13.350	0	13.350	15.100	0	15.100
Ontvangsten	0	0	0	0	0	0	0	0	0
Saldo	-11.100	0	-11.100	-13.350	0	-13.350	-15.100	0	-15.100
Investerings									
Uitgaven	27.500	0	27.500	42.500	0	42.500	70.000	0	70.000
Ontvangsten	0	0	0	0	0	0	0	0	0
Saldo	-27.500	0	-27.500	-42.500	0	-42.500	-70.000	0	-70.000
Financiering									

Prioritaire beleidsdoelstelling: 8: Het lokaal bestuur zet in op interne kwaliteit

Vanaf 01/01/2020

	2020			2021			2022		
	Referentie	Wijziging	Resultaat	Referentie	Wijziging	Resultaat	Referentie	Wijziging	Resultaat
Exploitatie									
Uitgaven	344.102	0	344.102	376.600	-73.010	303.590	272.470	74.341	346.811
Ontvangsten	636	0	636	0	599	599	0	0	0
Saldo	-343.466	0	-343.466	-376.600	73.609	-302.991	-272.470	-74.341	-346.811
Investerings									
Uitgaven	127.652	0	127.652	63.168	-33.896	29.272	82.500	42.807	125.307
Ontvangsten	0	0	0	0	0	0	0	0	0
Saldo	-127.652	0	-127.652	-63.168	33.896	-29.272	-82.500	-42.807	-125.307
Financiering									

	2023			2024			2025		
	Referentie	Wijziging	Resultaat	Referentie	Wijziging	Resultaat	Referentie	Wijziging	Resultaat
Exploitatie									
Uitgaven	288.746	0	288.746	293.886	0	293.886	297.163	0	297.163
Ontvangsten	0	0	0	0	0	0	0	0	0
Saldo	-288.746	0	-288.746	-293.886	0	-293.886	-297.163	0	-297.163
Investerings									
Uitgaven	43.500	0	43.500	54.000	0	54.000	137.500	0	137.500
Ontvangsten	0	0	0	0	0	0	0	0	0
Saldo	-43.500	0	-43.500	-54.000	0	-54.000	-137.500	0	-137.500
Financiering									

Prioritair actieplan: 81: optimaliseren van de werking

Optimaliseren van de werking.

Vanaf 01/01/2020

Prioritaire actie: 81.1: implementeren van de organisatiebeheersing in het kader van het decreet over het lokaal bestuur

Het implementeren van de organisatiebeheersing in het kader van het decreet over het lokaal bestuur.

Publieke info:

Een verplichting in het kader van het decreet over het lokaal bestuur maar bovenal een noodzaak om een aantal interne afspraken te maken. Er wordt meer vrijheid geboden maar deze vrijheid moet gedocumenteerd worden.

Vanaf 01/01/2020

Geen niet-prioritaire acties

Totaal niet-prioritaire actieplannen:

	2020			2021			2022		
	Referentie	Wijziging	Resultaat	Referentie	Wijziging	Resultaat	Referentie	Wijziging	Resultaat
Exploitatie									
Uitgaven	344.102	0	344.102	376.600	-73.010	303.590	272.470	74.341	346.811
Ontvangsten	636	0	636	0	599	599	0	0	0
Saldo	-343.465	0	-343.466	-376.600	73.609	-302.991	-272.470	-74.341	-346.811
Investeringsen									
Uitgaven	127.652	0	127.652	63.168	-33.896	29.272	82.500	42.807	125.307
Ontvangsten	0	0	0	0	0	0	0	0	0
Saldo	-127.652	0	-127.652	-63.168	33.896	-29.272	-82.500	-42.807	-125.307
Financiering									

	2023			2024			2025		
	Referentie	Wijziging	Resultaat	Referentie	Wijziging	Resultaat	Referentie	Wijziging	Resultaat
Exploitatie									
Uitgaven	288.746	0	288.746	293.886	0	293.886	297.163	0	297.163
Ontvangsten	0	0	0	0	0	0	0	0	0
Saldo	-288.746	0	-288.746	-293.886	0	-293.886	-297.163	0	-297.163
Investeringsen									
Uitgaven	43.500	0	43.500	54.000	0	54.000	137.500	0	137.500
Ontvangsten	0	0	0	0	0	0	0	0	0
Saldo	-43.500	0	-43.500	-54.000	0	-54.000	-137.500	0	-137.500
Financiering									



Prioritaire beleidsdoelstelling: 9: Bevorderen ontmoeting via organiseren/faciliteren activiteiten als aanvulling op particuliere aanbod

Vanaf 01/01/2020

	2020			2021			2022		
	Referentie	Wijziging	Resultaat	Referentie	Wijziging	Resultaat	Referentie	Wijziging	Resultaat
Exploitatie									
Uitgaven	108.417	0	108.417	202.469	-64.927	137.542	268.247	5.568	273.815
Ontvangsten	37.916	0	37.916	55.765	-18.179	37.586	69.715	0	69.715
Saldo	-70.501	0	-70.501	-146.704	46.748	-99.956	-198.532	-5.568	-204.100
Investeringsfinanciering									
	2023			2024			2025		
	Referentie	Wijziging	Resultaat	Referentie	Wijziging	Resultaat	Referentie	Wijziging	Resultaat
Exploitatie									
Uitgaven	242.404	0	242.404	255.840	0	255.840	247.846	0	247.846
Ontvangsten	67.785	0	67.785	68.215	0	68.215	67.785	0	67.785
Saldo	-174.619	0	-174.619	-187.625	0	-187.625	-180.061	0	-180.061
Investeringsfinanciering									

94

Prioritair actieplan: 92: aanbieden van divers aanbod voor culturele - individuele ontwikkeling voor verschillende doelgroepen

Aanbieden van een divers aanbod voor culturele en individuele ontwikkeling voor verschillende doelgroepen.

Vanaf 01/01/2020

	2020			2021			2022		
	Referentie	Wijziging	Resultaat	Referentie	Wijziging	Resultaat	Referentie	Wijziging	Resultaat
Exploitatie									
Uitgaven	23.180	0	23.180	98.062	-10.149	47.913	90.735	4.273	95.008
Ontvangsten	9.930	0	9.930	13.323	-4.874	8.449	17.075	0	17.075
Saldo	-13.251	0	-13.251	-44.739	5.275	-39.464	-73.660	-4.273	-77.933
Investeringsfinanciering									
	2023			2024			2025		
	Referentie	Wijziging	Resultaat	Referentie	Wijziging	Resultaat	Referentie	Wijziging	Resultaat
Exploitatie									
Uitgaven	66.188	0	66.188	74.573	0	74.573	70.585	0	70.585
Ontvangsten	16.895	0	16.895	17.075	0	17.075	16.895	0	16.895
Saldo	-49.293	0	-49.293	-57.498	0	-57.498	-53.690	0	-58.690
Investeringsfinanciering									

Prioritaire actie: 925: creëren van een omgeving die iedere inwoner, bezoeker en werknemer optimaal stimuleert om gezond te

Creëren van een omgeving die iedere inwoner, bezoeker en werknemer optimaal stimuleert om gezond te leven.

Publieke info:

Samenwerken met Logo of andere actoren, preventie medewerkers (gezondheid).

Vanaf 01/01/2020

	2020			2021			2022		
	Referentie	Wijziging	Resultaat	Referentie	Wijziging	Resultaat	Referentie	Wijziging	Resultaat
Exploitatie									
Uitgaven	581	0	581	10.305	-909	9.396	10.305	6.323	16.628
Ontvangsten	0	0	0	100	-95	5	100	0	100
Saldo	-581	0	-581	-10.205	814	-9.391	-10.205	-6.323	-16.528
Investeringsfinanciering									
	2023			2024			2025		
	Referentie	Wijziging	Resultaat	Referentie	Wijziging	Resultaat	Referentie	Wijziging	Resultaat
Exploitatie									
Uitgaven	10.305	0	10.305	10.305	0	10.305	10.305	0	10.305
Ontvangsten	100	0	100	100	0	100	100	0	100
Saldo	-10.205	0	-10.205	-10.205	0	-10.205	-10.205	0	-10.205
Investeringsfinanciering									

Totaal niet-prioritaire acties:

	2020			2021			2022		
	Referentie	Wijziging	Resultaat	Referentie	Wijziging	Resultaat	Referentie	Wijziging	Resultaat
Exploitatie									
Uitgaven	22.599	0	22.599	47.757	-9.240	38.517	80.430	-2.050	76.380
Ontvangsten	9.930	0	9.930	13.223	-4.779	8.444	16.975	0	16.975
Saldo	-12.670	0	-12.670	-34.534	4.461	-30.073	-63.455	2.050	-61.405
Investeringsfinanciering									

	2023			2024			2025		
	Referentie	Wijziging	Resultaat	Referentie	Wijziging	Resultaat	Referentie	Wijziging	Resultaat
Exploitatie									
Uitgaven	55.883	0	55.883	64.268	0	64.268	60.280	0	60.280
Ontvangsten	16.795	0	16.795	16.975	0	16.975	16.795	0	16.795
Saldo	-39.088	0	-39.088	-47.293	0	-47.293	-43.485	0	-43.485
Investeringsfinanciering									

Totaal niet-prioritaire actieplannen:

	2020			2021			2022		
	Referentie	Wijziging	Resultaat	Referentie	Wijziging	Resultaat	Referentie	Wijziging	Resultaat
Exploitatie									
Uitgaven	85.237	0	85.237	144.407	-54.778	89.629	177.512	1.295	178.807
Ontvangsten	27.986	0	27.986	42.442	-13.305	29.137	52.840	0	52.840
Saldo	-57.251	0	-57.251	-101.965	41.473	-60.482	-124.872	-1.295	-126.167
Investeringsfinanciering									
	2023			2024			2025		
	Referentie	Wijziging	Resultaat	Referentie	Wijziging	Resultaat	Referentie	Wijziging	Resultaat
Exploitatie									
Uitgaven	176.216	0	176.216	181.267	0	181.267	177.261	0	177.261
Ontvangsten	50.890	0	50.890	51.140	0	51.140	50.890	0	50.890
Saldo	-125.326	0	-125.326	-130.127	0	-130.127	-126.371	0	-126.371
Investeringsfinanciering									

Prioritair actieplan: 132: uitbouwen van een zorgzone

uitbouwen van een zorgzone

Vanaf 01/01/2020

	2020			2021			2022		
	Referentie	Wijziging	Resultaat	Referentie	Wijziging	Resultaat	Referentie	Wijziging	Resultaat
Exploitatie									
Uitgaven	0	0	0	29	-1	28	30	0	30
Ontvangsten	0	0	0	0	0	0	0	0	0
Saldo	0	0	0	-29	1	-28	-30	0	-30
Investerings									
Uitgaven	-45	0	-45	115.000	-100.339	14.661	100.000	100.000	200.000
Ontvangsten	0	0	0	0	0	0	0	0	0
Saldo	45	0	45	-115.000	100.339	-14.661	-100.000	-100.000	-200.000
Financiering									

	2023			2024			2025		
	Referentie	Wijziging	Resultaat	Referentie	Wijziging	Resultaat	Referentie	Wijziging	Resultaat
Exploitatie									
Uitgaven	30	0	30	30	0	30	30	0	30
Ontvangsten	0	0	0	0	0	0	0	0	0
Saldo	-30	0	-30	-30	0	-30	-30	0	-30
Investerings									
Uitgaven	100.000	0	100.000	100.000	0	100.000	0	0	0
Ontvangsten	0	0	0	0	0	0	0	0	0
Saldo	-100.000	0	-100.000	-100.000	0	-100.000	0	0	0
Financiering									

Prioritaire actie: 1321: Uitbreiding dienstverlening voor senioren: oprichten en beheren dagverzorgingscentrum,...

Oprichten en beheren van een dagverzorgingscentrum uitvoeren van het masterplan woonzorgcentrum-site.

Publieke info:

Uitvoeren van het masterplan woonzorgcentrum-site

Vanaf 01/01/2020

	2020			2021			2022		
	Referentie	Wijziging	Resultaat	Referentie	Wijziging	Resultaat	Referentie	Wijziging	Resultaat
Exploitatie									
Uitgaven	0	0	0	29	-1	28	30	0	30
Ontvangsten	0	0	0	0	0	0	0	0	0
Saldo	0	0	0	-29	1	-28	-30	0	-30
Investerings									
Uitgaven	-45	0	-45	115.000	-100.339	14.661	100.000	100.000	200.000
Ontvangsten	0	0	0	0	0	0	0	0	0
Saldo	45	0	45	-115.000	100.339	-14.661	-100.000	-100.000	-200.000
Financiering									

	2023			2024			2025		
	Referentie	Wijziging	Resultaat	Referentie	Wijziging	Resultaat	Referentie	Wijziging	Resultaat
Exploitatie									
Uitgaven	30	0	30	30	0	30	30	0	30
Ontvangsten	0	0	0	0	0	0	0	0	0
Saldo	-30	0	-30	-30	0	-30	-30	0	-30
Investerings									
Uitgaven	100.000	0	100.000	100.000	0	100.000	0	0	0
Ontvangsten	0	0	0	0	0	0	0	0	0
Saldo	-100.000	0	-100.000	-100.000	0	-100.000	-100.000	0	-200.000
Financiering									

Geen niet-prioritaire acties

101

Totaal niet-prioritaire actieplannen:

	2020			2021			2022		
	Referentie	Wijziging	Resultaat	Referentie	Wijziging	Resultaat	Referentie	Wijziging	Resultaat
Exploitatie									
Uitgaven	411.598	0	411.598	463.952	-64.506	399.446	478.712	87.901	566.213
Ontvangsten	4.223.076	0	4.223.076	4.162.653	-251.055	3.911.598	4.262.735	89.771	4.352.506
Saldo	3.811.478	0	3.811.478	3.698.701	-186.548	3.512.153	3.784.023	2.270	3.786.293
Investerings									
Uitgaven	25.823	0	25.823	44.556	-23.910	20.646	130.800	23.909	154.709
Ontvangsten	0	0	0	5.345	-5.345	0	0	5.044	5.044
Saldo	-25.823	0	-25.823	-39.211	18.565	-20.646	-130.800	-18.865	-149.665
Financiering									
Uitgaven	0	0	0	0	0	0	0	0	0
Ontvangsten	14.994	0	14.994	3.564	1.414	4.978	0	0	0
Saldo	14.994	0	14.994	3.564	1.414	4.978	0	0	0

	2023			2024			2025		
	Referentie	Wijziging	Resultaat	Referentie	Wijziging	Resultaat	Referentie	Wijziging	Resultaat
Exploitatie									
Uitgaven	485.773	0	485.773	492.366	0	492.366	498.819	0	498.819
Ontvangsten	4.315.250	0	4.315.250	4.149.285	0	4.149.285	4.201.064	0	4.201.064
Saldo	3.829.477	0	3.829.477	3.656.919	0	3.656.919	3.702.245	0	3.702.245
Investerings									
Uitgaven	30.000	0	30.000	3.750	0	3.750	42.750	0	42.750
Ontvangsten	0	0	0	0	0	0	0	0	0
Saldo	-30.000	0	-30.000	-3.750	0	-3.750	-42.750	0	-42.750
Financiering									
Uitgaven	0	0	0	0	0	0	0	0	0
Ontvangsten	0	0	0	0	0	0	0	0	0
Saldo	0	0	0	0	0	0	0	0	0

Prioritaire actie: 1437: Uitvoeren lokaal energie- en klimaatpact

Acties als gevolg van het ondertekende "lokaal energie- en klimaatpact"

Van 01/01/2021 tot 31/12/2025

	2020			2021			2022		
	Referentie	Wijziging	Resultaat	Referentie	Wijziging	Resultaat	Referentie	Wijziging	Resultaat
Exploitatie									
Uitgaven	0	0	0	0	0	0	0	17.045	17.045
Ontvangsten	0	0	0	13.233	-13.233	0	6.000	0	6.000
Saldo	0	0	0	13.233	-13.233	0	6.000	-17.045	-11.045
Investerings									
Uitgaven	0	0	0	0	0	0	0	0	0
Ontvangsten	0	0	0	13.233	-13.233	0	6.000	13.233	19.233
Saldo	0	0	0	13.233	-13.233	0	6.000	13.233	19.233
Financiering									

	2023			2024			2025		
	Referentie	Wijziging	Resultaat	Referentie	Wijziging	Resultaat	Referentie	Wijziging	Resultaat
Exploitatie									
Uitgaven	0	0	0	0	0	0	0	0	0
Ontvangsten	3.000	0	3.000	3.000	0	3.000	3.000	0	3.000
Saldo	3.000	0	3.000	3.000	0	3.000	3.000	0	3.000
Investerings									
Uitgaven	0	0	0	0	0	0	0	0	0
Ontvangsten	3.000	0	3.000	3.000	0	3.000	3.000	0	3.000
Saldo	3.000	0	3.000	3.000	0	3.000	3.000	0	3.000
Financiering									

Totaal niet-prioritaire acties:

	2020			2021			2022		
	Referentie	Wijziging	Resultaat	Referentie	Wijziging	Resultaat	Referentie	Wijziging	Resultaat
Exploitatie									
Uitgaven	7.049	0	7.049	14.000	-3.225	10.775	15.550	825	16.375
Ontvangsten	3.733	0	3.733	3.733	-3.733	0	7.466	0	7.466
Saldo	-3.316	0	-3.316	-10.267	-508	-10.775	-8.084	-825	-8.909
Investerings									
Uitgaven	0	0	0	5.000	-5.000	0	5.000	0	5.000
Ontvangsten	0	0	0	0	0	0	0	0	0
Saldo	0	0	0	-5.000	5.000	0	-5.000	0	-5.000
Financiering									

	2023			2024			2025		
	Referentie	Wijziging	Resultaat	Referentie	Wijziging	Resultaat	Referentie	Wijziging	Resultaat
Exploitatie									
Uitgaven	14.000	0	14.000	15.550	0	15.550	14.000	0	14.000
Ontvangsten	0	0	0	0	0	0	0	0	0
Saldo	-14.000	0	-14.000	-15.550	0	-15.550	-14.000	0	-14.000
Investerings									
Uitgaven	5.000	0	5.000	5.000	0	5.000	5.000	0	5.000
Ontvangsten	0	0	0	0	0	0	0	0	0
Saldo	-5.000	0	-5.000	-5.000	0	-5.000	-5.000	0	-5.000
Financiering									

107

Totaal niet-prioritaire actieplannen:

	2020			2021			2022		
	Referentie	Wijziging	Resultaat	Referentie	Wijziging	Resultaat	Referentie	Wijziging	Resultaat
Exploitatie									
Uitgaven	668.517	0	668.517	772.386	-51.628	720.758	738.536	5.000	743.536
Ontvangsten	250.027	0	250.027	264.265	45.710	309.975	251.864	1.000	252.864
Saldo	-418.490	0	-418.490	-508.121	97.358	-410.783	-486.672	-4.000	-490.672
Investerings									
Uitgaven	0	0	0	0	0	0	51.000	0	51.000
Ontvangsten	0	0	0	0	0	0	0	0	0
Saldo	0	0	0	0	0	0	-51.000	0	-51.000
Financiering									

	2023			2024			2025		
	Referentie	Wijziging	Resultaat	Referentie	Wijziging	Resultaat	Referentie	Wijziging	Resultaat
Exploitatie									
Uitgaven	709.513	0	709.513	715.268	0	715.268	821.822	0	821.822
Ontvangsten	202.748	0	202.748	202.748	0	202.748	244.838	0	244.838
Saldo	-506.765	0	-506.765	-512.520	0	-512.520	-576.984	0	-576.984
Investerings									
Uitgaven	26.000	0	26.000	26.000	0	26.000	26.000	0	26.000
Ontvangsten	0	0	0	0	0	0	0	0	0
Saldo	-26.000	0	-26.000	-26.000	0	-26.000	-26.000	0	-26.000
Financiering									

Niet-prioritaire beleidsdoelstellingen:

- 3: Het lokaal bestuur beschikt over kwalitatieve, veilige en goed onderhouden gebouwen
- 6: Het realiseren van communicatie, inspraak en participatie
- 11: Het vrijetijds-, ontmoetings- en ontspanningsleven ondersteunen dmv subsidies
- 1: Oostrozebeke blijft een financieel gezonde gemeente
- 10: Voorzien in opvang en vrijetijdsbesteding van kinderen en jongeren buiten de schooluren
- 5: Het lokaal bestuur voorziet in kwalitatief en goed onderhouden groen
- 12: Samenwerken met aanbieders van onderwijs in Oostrozebeke
- 7: Het lokaal bestuur beschikt over competent en voldoende personeel
- 15: Het uitvoeren van een lokaal woonbeleid
- 2: De wettelijke opdrachten van het lokaal bestuur worden uitgevoerd

	2020			2021			2022		
	Referentie	Wijziging	Resultaat	Referentie	Wijziging	Resultaat	Referentie	Wijziging	Resultaat
Exploitatie									
Uitgaven	11.180.052	0	11.180.052	12.379.172	-795.636	11.643.536	13.242.050	394.601	13.636.651
Ontvangsten	11.045.459	0	11.045.459	11.452.031	211.374	11.663.405	11.468.314	15.317	11.483.631
Saldo	-134.593	0	-134.593	-927.141	947.010	19.869	-1.773.736	-379.284	-2.153.020
Investerings									
Uitgaven	889.764	0	889.764	1.765.085	-444.476	1.320.609	1.121.917	669.835	1.791.852
Ontvangsten	4.148	0	4.148	352.000	-350.000	2.000	230.000	350.000	580.000
Saldo	-885.616	0	-885.616	-1.413.085	94.476	-1.318.609	-891.917	-319.935	-1.211.852
Financiering									
Uitgaven	789.404	0	789.404	871.881	-1	871.880	882.496	0	882.496
Ontvangsten	1.523.411	0	1.523.411	23.411	-0	23.411	2.023.411	0	2.023.411
Saldo	734.007	0	734.007	-848.470	1	-848.469	1.140.915	0	1.140.915

	2023			2024			2025		
	Referentie	Wijziging	Resultaat	Referentie	Wijziging	Resultaat	Referentie	Wijziging	Resultaat
Exploitatie									
Uitgaven	13.399.984	0	13.399.984	13.498.804	0	13.498.804	13.545.551	0	13.545.551
Ontvangsten	11.475.383	0	11.475.383	11.658.362	0	11.658.362	11.807.064	0	11.807.064
Saldo	-1.924.601	0	-1.924.601	-1.840.442	0	-1.840.442	-1.738.487	0	-1.738.487
Investerings									
Uitgaven	1.201.327	0	1.201.327	364.877	0	364.877	217.077	0	217.077
Ontvangsten	0	0	0	50.000	0	50.000	0	0	0
Saldo	-1.201.327	0	-1.201.327	-314.877	0	-314.877	-217.077	0	-217.077
Financiering									
Uitgaven	998.792	0	998.792	1.009.508	0	1.009.508	1.009.521	0	1.009.521
Ontvangsten	2.023.411	0	2.023.411	23.411	0	23.411	1.323.411	0	1.323.411
Saldo	1.084.519	0	1.084.519	-986.097	0	-986.097	313.890	0	313.890

Geen niet-prioritaire Strategische beleidsdoelstelling:

Andere gebruikte dossiers op dit rapport:

MJP referentie:
MJP_HERZIENING_4_BEGINKREDIET_2022_2021: Budg. 93932



Lijst van te verstrekken werkings -en investeringsubsidies per beleidsveld

Planningsrapport: Meerjarenplanaanpassing 5 2020 - 2025: Raad 02_06_2022
(BP 2020_2025-5)

Laatste inschrijvingsnummer: 94409

Gemeente Oostrozebeke (0207 436 676)
Ernest Brengierstraat 6 - 8780 Oostrozebeke
Algemeen directeur: Carl Vereecke

Openbaar Centrum voor Maatschappelijk Welzijn van
Oostrozebeke (0212.205.415)
Ernest Brengierstraat 6 - 8780 Oostrozebeke
financieel directeur: Siegfried Masschaele

Beleidsveld en registraties	Werkingsubsidie	Investeringsubsidie	Totaal
Beleidsveld 0110	11.584,00	0,00	11.584,00
Algemene werkingsubsidie aan de VVSG	7.584,00	0,00	7.584,00
Algemene werkingsubsidie aan de VVSG	4.000,00	0,00	4.000,00
Beleidsveld 0112	1.820,00	0,00	1.820,00
Algemene werkingsubsidies aan de vriendenkring van het gemeentepersoneel	750,00	0,00	750,00
Algemene werkingsubsidies aan de vriendenkring van het gemeentepersoneel	1.070,00	0,00	1.070,00
Beleidsveld 0150	50,00	0,00	50,00
Algemene werkingsubsidies mayors for peace	50,00	0,00	50,00
Beleidsveld 0171	18.819,00	0,00	18.819,00
Algemene werkingsubsidies aan ILV Associatie Midwest / DVV Midwest	18.819,00	0,00	18.819,00
Beleidsveld 0200	0,00	30.000,00	30.000,00
Toegestane investeringsubsidies aan rechtspersonen	0,00	30.000,00	30.000,00
Beleidsveld 0210	7.000,00	0,00	7.000,00
Algemene werkingsubsidies aan rechtspersonen	7.000,00	0,00	7.000,00
Beleidsveld 0300	611.229,00	0,00	611.229,00
Algemene werkingsubsidies aan IVIO	610.210,00	0,00	610.210,00
Algemene werkingsubsidies aan de Kringwinkel	1.019,00	0,00	1.019,00
Beleidsveld 0349	8.522,00	0,00	8.522,00
Algemene werkingsubsidies aan Stad-Land-schap 't West-Vlaamse hart	1.892,00	0,00	1.892,00
Algemene werkingsubsidies aan Wildbeheereenheid - De Mandelvallei vzw	150,00	0,00	150,00

Beleidsveld en registraties	Werkingssubsidie	Investeringssubsidie	Totaal
Subsidie gemeentelijk natuurontwikkelingsplan	1.500,00	0,00	1.500,00
Subsidie gemeentelijk natuurontwikkelingsplan	4.980,00	0,00	4.980,00
Beleidsveld 0400	656.275,00	40.760,00	697.035,00
Algemene werkingssubsidies aan de politiezone	656.275,00	0,00	656.275,00
Toegestane investeringssubsidies aan de politiezone	0,00	40.760,00	40.760,00
Beleidsveld 0410	186.279,00	43.817,00	230.096,00
Algemene werkingssubsidies aan de brandweerzone / hulpverleningszone	180.279,00	0,00	180.279,00
Algemene werkingssubsidies in groepsverzekering brandweer Ingelmunster	6.000,00	0,00	6.000,00
Toegestane investeringssubsidies brandweer / hulpverleningszone	0,00	43.817,00	43.817,00
Beleidsveld 0430	250,00	0,00	250,00
Algemene werkingssubsidies aan de vriendenkring van de civiele bescherming	250,00	0,00	250,00
Beleidsveld 0440	3.509,00	0,00	3.509,00
Algemene werkingssubsidie aan De Mantel	874,00	0,00	874,00
Algemene werkingssubsidies aan de M.U.G.	2.635,00	0,00	2.635,00
Beleidsveld 0521	2.270,00	0,00	2.270,00
Algemene werkingssubsidies aan Westtoer	2.270,00	0,00	2.270,00
Beleidsveld 0600	12.000,00	0,00	12.000,00
Huisvestingspremies	12.000,00	0,00	12.000,00
Beleidsveld 0620	86.667,00	0,00	86.667,00
Algemene werkingssubsidies aan Woondienst Regio Izegem	86.667,00	0,00	86.667,00
Beleidsveld 0709	18.827,00	0,00	18.827,00
Algemene werkingssubsidies aan cultuurverenigingen	18.529,00	0,00	18.529,00
Algemene werkingssubsidies aan vaderlandslievende verenigingen	298,00	0,00	298,00
Beleidsveld 0710	2.500,00	0,00	2.500,00
Algemene werkingssubsidies aan verenigingen	2.500,00	0,00	2.500,00
Beleidsveld 0741	31.286,00	300.000,00	331.286,00
Algemene werkingssubsidies aan sportverenigingen	21.100,00	0,00	21.100,00

Beleidsveld en registraties	Werkingssubsidie	Investeringssubsidie	Totaal
Algemene werkingssubsidies aan sportverenigingen	373,00	0,00	373,00
Algemene werkingssubsidies aan verenigingen	8.313,00	0,00	8.313,00
Algemene werkingssubsidies zwemabonnement	1.500,00	0,00	1.500,00
Toegestane investeringssubsidies zwembad Wielsbeke	0,00	300.000,00	300.000,00
Beleidsveld 0750	14.890,00	0,00	14.890,00
Algemene werkingssubsidies jeugdhuis 't Ipperste	1.240,00	0,00	1.240,00
Algemene werkingssubsidies jeugdverenigingen	13.000,00	0,00	13.000,00
Algemene werkingssubsidies jeugdverenigingen	650,00	0,00	650,00
Beleidsveld 0790	115.906,00	40.000,00	155.906,00
Algemene werkingssubsidies aan de kerkfabriek Sint-Amand	86.939,00	0,00	86.939,00
Algemene werkingssubsidies aan kerkfabriek Sint-Jozef	28.967,00	0,00	28.967,00
Toegestane investeringssubsidies aan de kerkfabriek Sint-Amandus	0,00	5.000,00	5.000,00
Toegestane investeringssubsidies aan de kerkfabriek Sint-Jozef	0,00	35.000,00	35.000,00
Beleidsveld 0800	3.322,00	0,00	3.322,00
Algemene werkingssubsidies aan oudercomités	3.322,00	0,00	3.322,00
Beleidsveld 0820	32.000,00	0,00	32.000,00
Toegestane werkingssubsidies aan muziekonderwijs nv	32.000,00	0,00	32.000,00
Beleidsveld 0870	15.000,00	0,00	15.000,00
Sociale voordelen vrij onderwijs	15.000,00	0,00	15.000,00
Beleidsveld 0900	650,00	0,00	650,00
Algemene werkingssubsidies aan Dyzo	500,00	0,00	500,00
Algemene werkingssubsidies aan een OCMW	150,00	0,00	150,00
Beleidsveld 0904	10.807,00	0,00	10.807,00
Algemene werkingssubsidies aan Emينو	10.807,00	0,00	10.807,00
Beleidsveld 0909	9.600,00	0,00	9.600,00
Algemene werkingssubsidies aan Dynamica	500,00	0,00	500,00
Algemene werkingssubsidies aan goede doelen	1.000,00	0,00	1.000,00
Geboortepremies	2.700,00	0,00	2.700,00
Luierpremie	5.400,00	0,00	5.400,00

Beleidsveld en registraties	Werkingssubsidie	Investeringssubsidie	Totaal
Beleidsveld 0911	5.631,00	0,00	5.631,00
Algemene werkingssubsidies aan Mivalti vzw	1.131,00	0,00	1.131,00
Premie minder validen	4.500,00	0,00	4.500,00
Beleidsveld 0930	28.100,00	0,00	28.100,00
Algemene werkingssubsidies aan CAW	307,00	0,00	307,00
Algemene werkingssubsidies aan Woondienst Regio Izegem	27.793,00	0,00	27.793,00
Beleidsveld 0945	2.430,00	0,00	2.430,00
Algemene werkingssubsidies aan Kind en Preventie	130,00	0,00	130,00
Algemene werkingssubsidies ondersteuning kinderopvanginitiatieven	2.300,00	0,00	2.300,00
Beleidsveld 0959	9.234,00	0,00	9.234,00
Algemene werkingssubsidies aan externe dienst gezins-en bejaardenhulp	9.234,00	0,00	9.234,00



OOSTROZEBEKE
Iedereen meel

BELEIDSDOMEINEN: Overzicht van de beleidsvelden per beleidsdomein

2020-2025

Journalvolgnommern: Budg. 94409

Gemeente (0207.436.676)

Ernest Brengierstraat 6, 8780 Oostrozebeke

Algemeen directeur: Carl Vereecke

OCMW (0212.205.415)

Ernest Brengierstraat 6, 8780 Oostrozebeke

Financieel directeur: Siegfried Masschaele

Beleidsdomein: 00 Algemene financiering

- BV0010 Algemene overdrachten tussen de verschillende bestuurlijke niveaus
- BV0020 Fiscale aangelegenheden
- BV0030 Financiële aangelegenheden
- BV0040 Transacties in verband met de openbare schuld
- BV0050 Patrimonium zonder maatschappelijk doel
- BV0090 Overige algemene financiering

Beleidsdomein: 01 Ondersteuning

- BV0100 Politieke organen
- BV0101 Officieel ceremonieel
- BV0110 Secretariaat
- BV0111 Fiscale en financiële diensten
- BV0112 Personeelsdienst en vorming
- BV0113 Archief
- BV0114 Organisatiebeheersing
- BV0115 Welzijn op het werk
- BV0119 Overige algemene diensten
- BV0400 Politiediensten
- BV0410 Brandweer
- BV0420 Dienst 100
- BV0430 Civiele bescherming
- BV0440 Overige hulpdiensten
- BV0450 Rechtspleging
- BV0460 Kinderbescherming
- BV0470 Dierenbescherming
- BV0480 Bestuurlijke preventie (incl. GAS)
- BV0490 Overige elementen van openbare orde en veiligheid
- BV0790 Erediensten
- BV0791 Niet-confessionele levensbeschouwelijke gemeenschappen

Beleidsdomein: 02 Ruimte

- BV0190 Overig algemeen bestuur
- BV0200 Wegen
- BV0210 Openbaar vervoer
- BV0220 Parkeren
- BV0290 Overige mobiliteit en verkeer
- BV0300 Ophalen en verwerken van huishoudelijk afval
- BV0309 Overig afval- en materialenbeheer
- BV0310 Beheer van regen- en afvalwater
- BV0319 Overig waterbeheer
- BV0320 Sanering van bodemverontreiniging
- BV0329 Overige vermindering van milieuverontreiniging
- BV0340 Aankoop, inrichting en beheer van natuur, groen en bos
- BV0341 Erosiebestrijding
- BV0349 Overige bescherming van biodiversiteit, landschappen en bodem
- BV0350 Klimaat en energie

BV0380 Participatie en sensibilisatie
 BV0381 Geïntegreerde milieuprojecten
 BV0390 Overige milieubescherming
 BV0500 Handel en middenstand
 BV0510 Nijverheid
 BV0530 Land-, tuin- & bosbouw
 BV0540 Visvangst
 BV0590 Overige economische zaken
 BV0600 Ruimtelijke planning
 BV0610 Gebiedsontwikkeling
 BV0620 Grondbeleid voor wonen
 BV0621 Bestrijding van krotwoningen
 BV0622 Woonwagenterreinen
 BV0629 Overig woonbeleid
 BV0630 Watervoorziening
 BV0640 Elektriciteitsvoorziening
 BV0650 Gasvoorziening
 BV0660 Communicatievoorzieningen
 BV0670 Straatverlichting
 BV0680 Groene ruimte
 BV0690 Overige nutsvoorzieningen
 BV0984 Ontsmetting en openbare reiniging

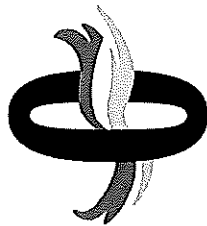
Beleidsdomein: 03 Mens

BV0130 Administratieve dienstverlening
 BV0150 Internationale relaties
 BV0151 Deelneming aan internationale organisaties en conferenties
 BV0160 Hulp aan het buitenland
 BV0170 Binnengemeentelijke decentralisatie
 BV0171 Gemeentelijk/stedelijk wijkoverleg
 BV0520 Toerisme - Onthaal en promotie
 BV0521 Toerisme - Sectorondersteuning
 BV0522 Toerisme - Infrastructuur
 BV0529 Overige activiteiten inzake toerisme
 BV0550 Werkgelegenheid
 BV0700 Musea
 BV0701 Cultuurcentrum
 BV0702 Schouwburg, concertgebouw, opera
 BV0703 Openbare bibliotheken
 BV0704 Gespecialiseerde bibliotheken
 BV0705 Gemeenschapscentrum
 BV0709 Overige culturele instellingen
 BV0710 Feesten en plechtigheden
 BV0711 Openluchtrecreatie
 BV0712 Festivals
 BV0719 Overige evenementen
 BV0720 Monumentenzorg
 BV0721 Archeologie
 BV0729 Overig beleid inzake het erfgoed
 BV0739 Overig kunst- en cultuurbeleid
 BV0740 Sportsector- en verenigingsondersteuning
 BV0741 Sportpromotie en -evenementen
 BV0742 Sportinfrastructuur
 BV0749 Overig sportbeleid
 BV0750 Jeugdsector- en verenigingsondersteuning
 BV0751 Gemeentelijke dienstverlening gericht op kinderen & jongeren
 BV0752 Infrastructuur en faciliteiten ten behoeve van kinderen en jongeren
 BV0759 Overige activiteiten met betrekking tot jeugd
 BV0800 Gewoon basisonderwijs
 BV0801 Buitengewoon basisonderwijs

BV0810 Gewoon secundair onderwijs
 BV0814 Leren en werken
 BV0815 Buitengewoon secundair onderwijs
 BV0820 Deeltijds kunstonderwijs
 BV0830 Centra voor volwassenenonderwijs
 BV0835 Hoger onderwijs
 BV0860 Centra voor leerlingenbegeleiding
 BV0862 Huisvesting voor schoolgaanden
 BV0869 Overige ondersteunende diensten voor het onderwijs
 BV0870 Sociale voordelen
 BV0879 Andere voordelen
 BV0889 Ondersteunende diensten voor het algemeen onderwijsbeleid
 BV0902 Integratie van personen met vreemde herkomst
 BV0905 Dienst voor juridische informatie en advies
 BV0909 Overige verrichtingen inzake sociaal beleid
 BV0910 Woningen voor personen met een handicap
 BV0919 Overige activiteiten inzake ziekte en invaliditeit
 BV0920 Werkloosheid
 BV0940 Jeugdvoorzieningen
 BV0941 Gezinsvervangende tehuizen
 BV0942 Onderhoudsgelden
 BV0943 Gezins hulp
 BV0944 Preventieve gezinsondersteuning
 BV0945 Kinderopvang
 BV0990 Begraafplaatsen
 BV0991 Crematoria
 BV0992 Lijkbezorging

Beleidsdomein: 04 Zorg

BV0900 Sociale bijstand
 BV0901 Voorschotten
 BV0903 Lokale opvanginitiatieven voor asielzoekers
 BV0904 Activering van tewerkstelling
 BV0911 Diensten en voorzieningen voor personen met een handicap
 BV0930 Sociale huisvesting
 BV0946 Thuisbezorgde maaltijden
 BV0947 Klusjesdienst
 BV0948 Poetsdienst
 BV0949 Overige gezins hulp
 BV0950 Ouderenwoningen
 BV0951 Dienstencentra
 BV0952 Assistentiewoningen
 BV0953 Woon- en zorgcentra
 BV0954 Dagzorgcentra
 BV0959 Overige verrichtingen betreffende ouderen
 BV0980 Sociale geneeskunde
 BV0982 Ziekenhuizen
 BV0983 Andere verpleeg- en verzorgingsinrichtingen
 BV0985 Gezondheids promotie en ziektepreventie
 BV0986 Eerstelijnsgezondheidszorg
 BV0989 Overige dienstverlening inzake volksgezondheid



OOSTROZEBEKE
iedereen mee!

Overzicht verbonden entiteiten
Rapportingsperiode
Gemeente en OCMW
Oostrozebeke (NIS 37010)

Ministerieel besluit artikel 4 5°
2020-2025: raad 2 juni 2022
E. Brengierstraat 6
8780 Oostrozebeke

Algemeen directeur
Financieel directeur

Carl Vereecke
Siegfried Masschaele

Overzicht van de verbonden entiteiten Gemeente

FINANCIËLE VASTE ACTIVA

naam onderneming	aantal aandelen	nominale waarde	nog te storten bedrag	gestort bedrag	aankopen aandelen	verkopen aandelen	Herwaardering	Waardevermindering	boekwaarde
Intercommunale elektriciteit: Gaselwest (*)	161.039,00	2.493.652,35	0,00	2.493.652,35	0,00	0,00	2.168.220,36	166.355,70	4.495.517,01
Intercommunale gas: Gaselwest (*)	38.363,00	572.987,09	0,00	572.987,09	0,00	0,00	583.573,31	39.803,42	1.116.756,98
CV Mijn Huis	20	250,00	187,50	62,50	0,00	0,00			62,50
CV Mijn Huis	80	1.000,00	750,00	250,00	0,00	0,00			250,00
CV Mijn Huis	60	750,00	562,50	187,50	0,00	0,00			187,50
VI. Mij Watervoorziening	69.790	1.744.750,00	714.608,61	1.030.141,39	0,00	0,00			1.030.141,39
Interc. Ver. Vuilverwijdering	1.599	99.575,00	0,00	99.575,00	0,00	0,00		59.600,00	39.975,00
Gemeentelijke Holding A-aandelen	9.304	222.061,84	0,00	222.061,84	0,00	0,00		222.061,84	0,00
Gemeentelijke Holding B-aandelen	2.250	92.160,00	0,00	92.160,00	0,00	0,00		92.160,00	0,00
Eik zijn huis	1.200	743,68	0,00	743,68	0,00	0,00			743,68
De Mandel cv	100	250,00	185,92	64,08	0,00	0,00			64,08
West-Vlaamse Intercommunale	4.882	122.050,00	0,00	122.050,00	0,00	0,00			122.050,00
Poolstok	24	594,96	0,00	594,96	0,00	0,00			594,96
Dienstverlenende vereniging Midwest	80	2.000,00	0,00	2.000,00	0,00	0,00			2.000,00
GASELWEST: niet - gereguleerde activ. (*)	106.652	765.996,21	0,00	765.996,21	0,00	0,00	533.763,25	0,09	1.299.759,37
Zefier	439.821	36.750,00	0,00	36.750,00	0,00	0,00			36.750,00
EthiasCo cvba	2	17.205,80	0,00	17.205,80	0,00	0,00			17.205,80
TOTAAL		6.172.776,93	716.294,53	5.456.482,40	0,00	0,00	3.285.556,92	579.981,05	8.162.058,27

OVERIGE VERBONDEN ENTITEITEN

naam vereniging/onderneming
Kerkfabriek Sint-Amandus
Kerkfabriek Sint-Jozef
Politiezone Midow
Hulpverleningszone Midwest
Woondienst regio Izegem
Westtoer

Overzicht van de verbonden entiteiten OCMW

FINANCIELE VASTE ACTIVA

naam onderneming	aantal aandelen	nominale waarde	nog te storten bedrag	gestort bedrag	aankopen aandelen	verkopen aandelen	Herwaardering	Waardevermindering	boekwaarde
Poolstok	30	743,70	0,00	743,70	0,00	0,00			€ 743,70
EthiasCo cvba	3	25.808,70	0,00	25.808,70	0,00	0,00			€ 25.808,70
TOTAAL		26.552,40	0,00	26.552,40	0,00	0,00	0,00	0,00	€ 26.552,40

OVERIGE VERBONDEN ENTITEITEN

naam vereniging/onderneming
Woondienst regio Izegem

Overzicht van de verbonden entiteiten GECONSOLIDEERD

FINANCIELE VASTE ACTIVA

TOTAAL	6.199.329,33	716.294,53	5.483.034,80	0,00	0,00	3.285.556,92	579.981,05	8.188.610,67
---------------	--------------	------------	--------------	------	------	--------------	------------	--------------



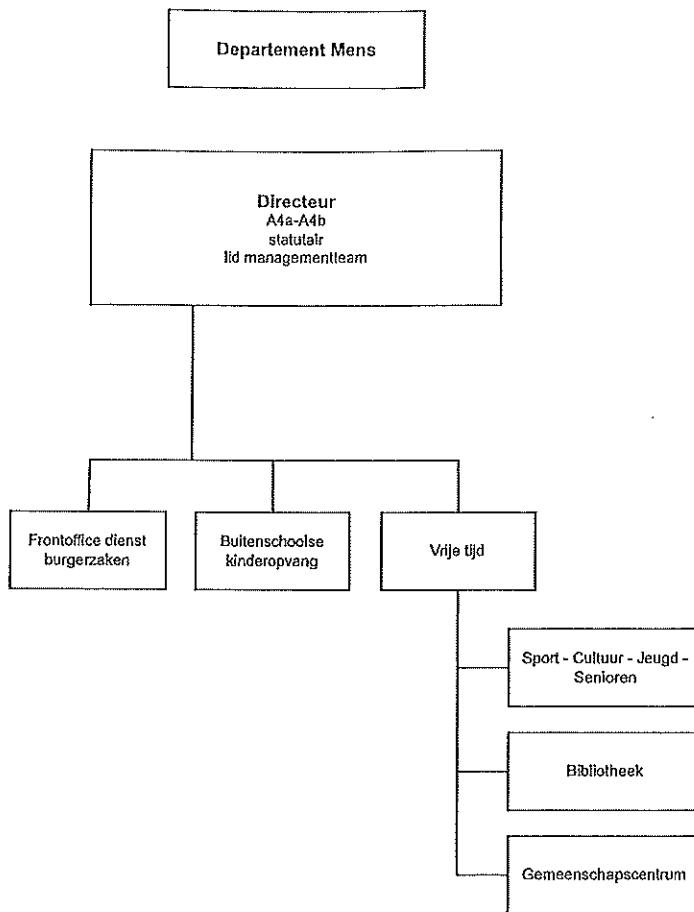
Personeel: Aantal voltijds equivalenten (VTE)

Periode: 2022-2025


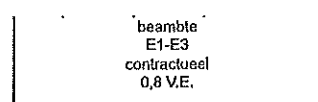
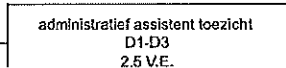
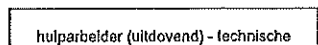
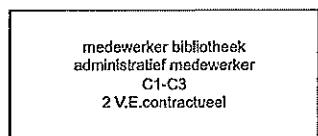
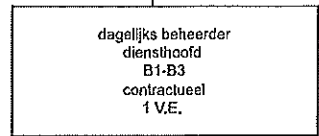
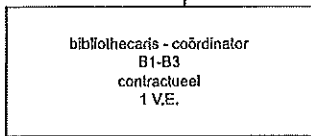
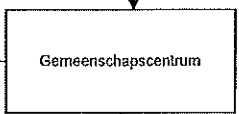

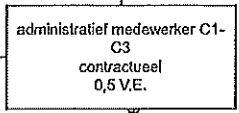
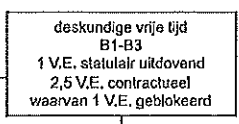
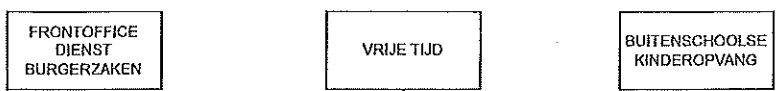
Gemeente Oostrozebeke (0207 436 676)
Ernest Brengierstraat 6 - 8780 Oostrozebeke
Algemeen directeur: Carl Vereecke

Openbaar Centrum voor Maatschappelijk Welzijn van Oostrozebeke
(0212.205.415)
Ernest Brengierstraat 6 - 8780 Oostrozebeke
financieel directeur: Siegfried Masschaele

	2022	2023	2024	2025
Vastbenoemd	22,85	22,05	22,05	22,05
Niveau A	4,80	4,80	4,80	4,80
Niveau B	6,30	5,50	5,50	5,50
Niveau C	9,75	9,75	9,75	9,75
Niveau D	2,00	2,00	2,00	2,00
Contractueel (niet-gesco)	123,15	123,74	118,26	118,10
Niveau A	3,00	3,00	4,00	4,00
Niveau B	17,55	17,55	16,71	16,55
Niveau C	57,10	56,69	57,05	57,05
Niveau D	14,50	14,50	14,50	14,50
Niveau E	31,00	32,00	26,00	26,00
TOTAAL	146,00	145,79	140,31	140,15
Niveau A	7,80	7,80	8,80	8,80
Niveau B	23,85	23,05	22,21	22,05
Niveau C	66,85	66,44	66,80	66,80
Niveau D	16,50	16,50	16,50	16,50
Niveau E	31,00	32,00	26,00	26,00



vastgesteld door het college van burgemeester en schepenen en het vast bureau in zitting van 16 februari 2022



FRONTOFFICE DIENST
BURGERZAKEN

administratief medewerker
C1-C3
2 V.E. statutair uitdovend
4 V.E. contractueel
waarvan 1 V.E. geblokkeerd en 1
V.E. uitdovend bij indiensttreding van
de administratief hoofdmedewerker
C4-C5

administratief hoofdmedewerker
frontoffice dienst
burgerzaken/coördinator
archiefbeheer
C4-C5
1 V.E. statutair uitdovend
1 V.E. contractueel geblokkeerd

administratief medewerker archief
C1-C3
0,5 V.E. contractueel

hostess
(gelegenheidspersoneel) op afroep

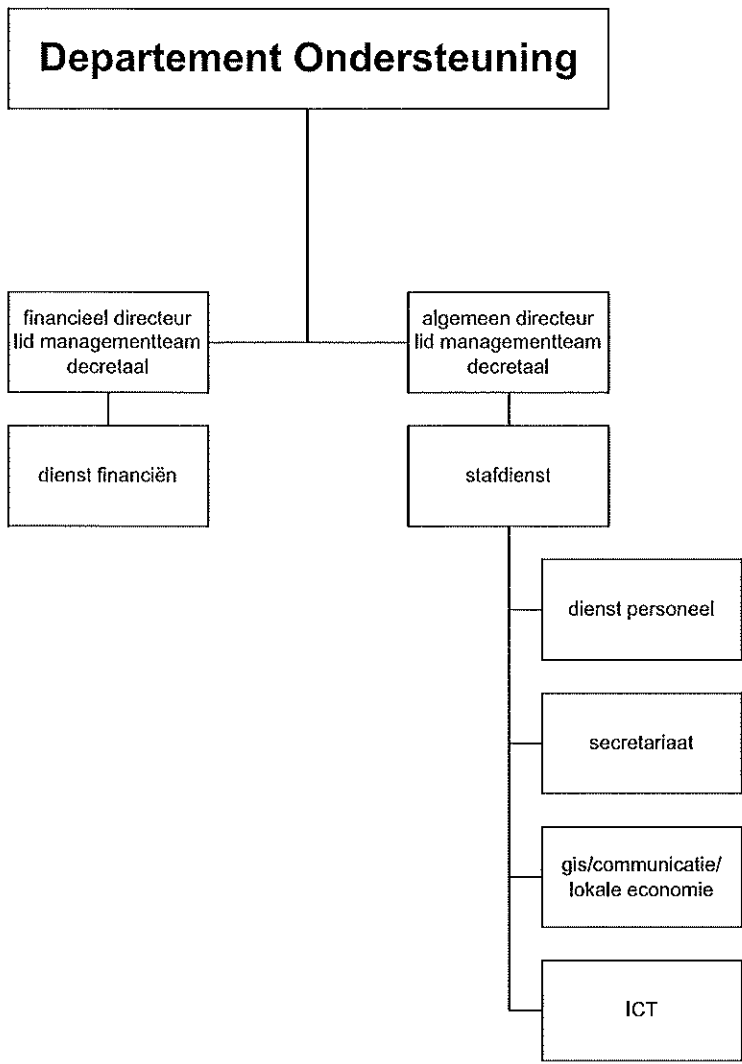
BUITENSCHOOLSE
KINDEROPVANG

coördinator buitenschoolse
kinderopvang
B1-B3
contractueel
1 V.E.

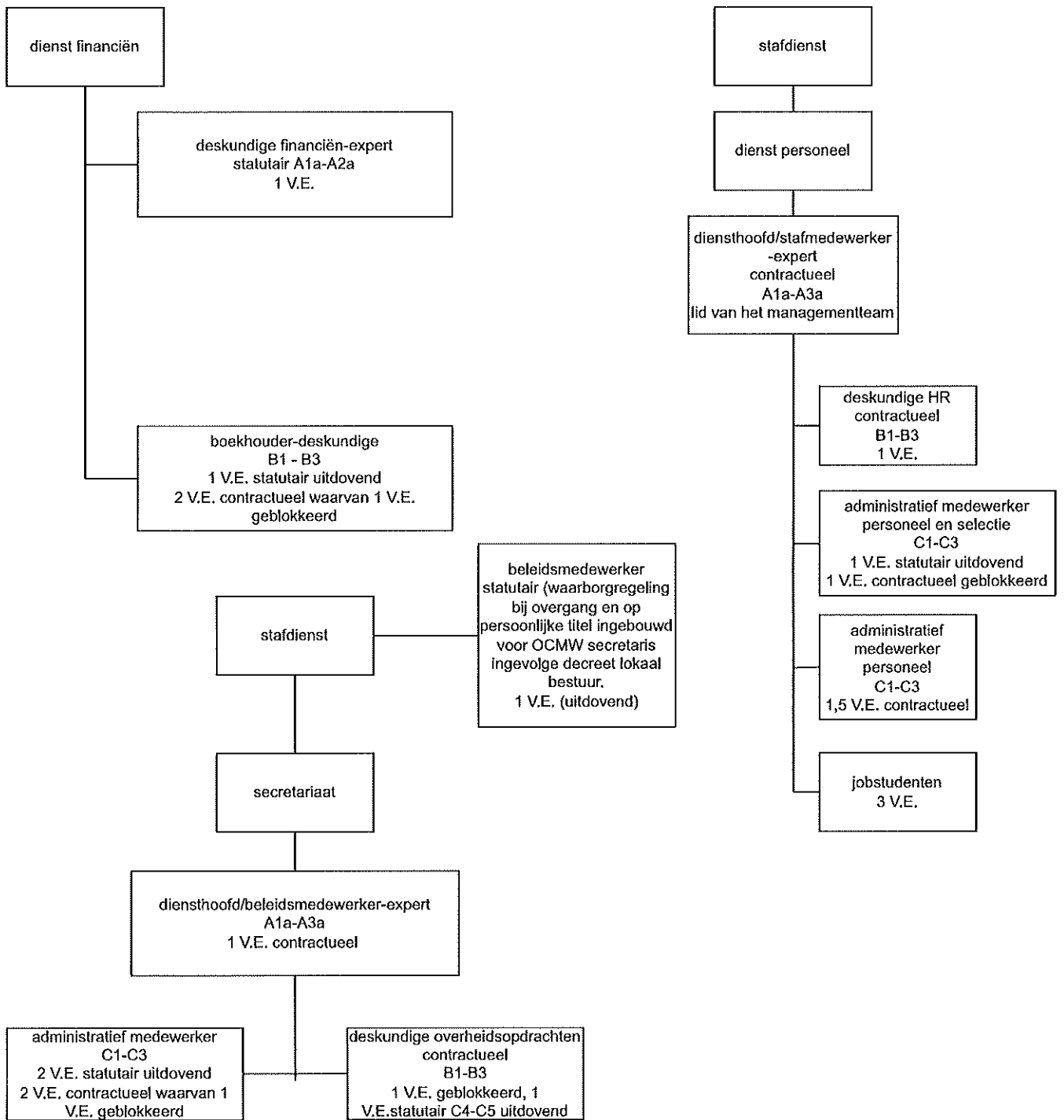
begeleider buitenschoolse
kinderopvang
C1-C2
contractueel
10 V.E.

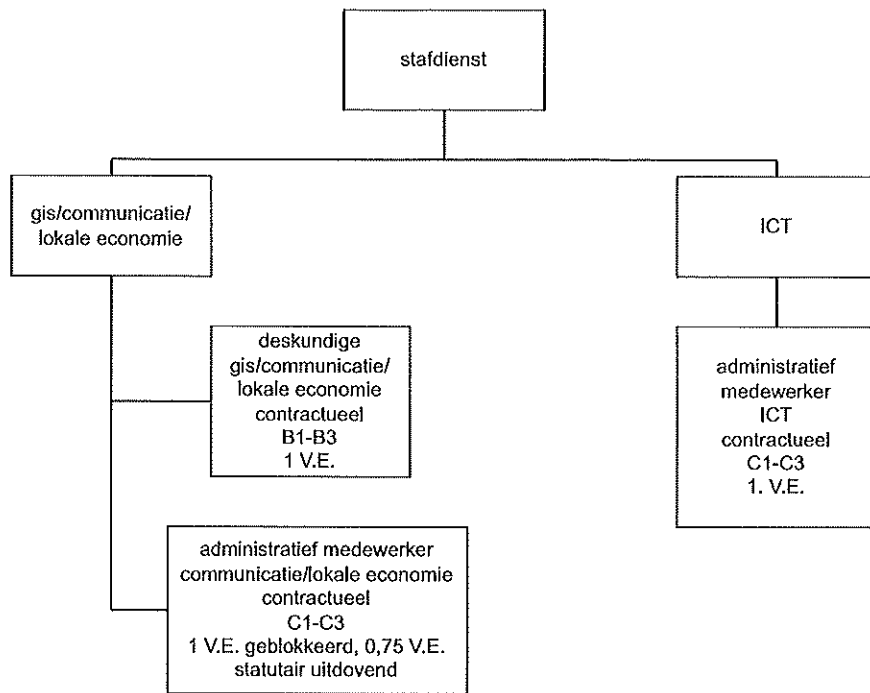
administratief medewerker
C1-C3
contractueel
1 V.E.

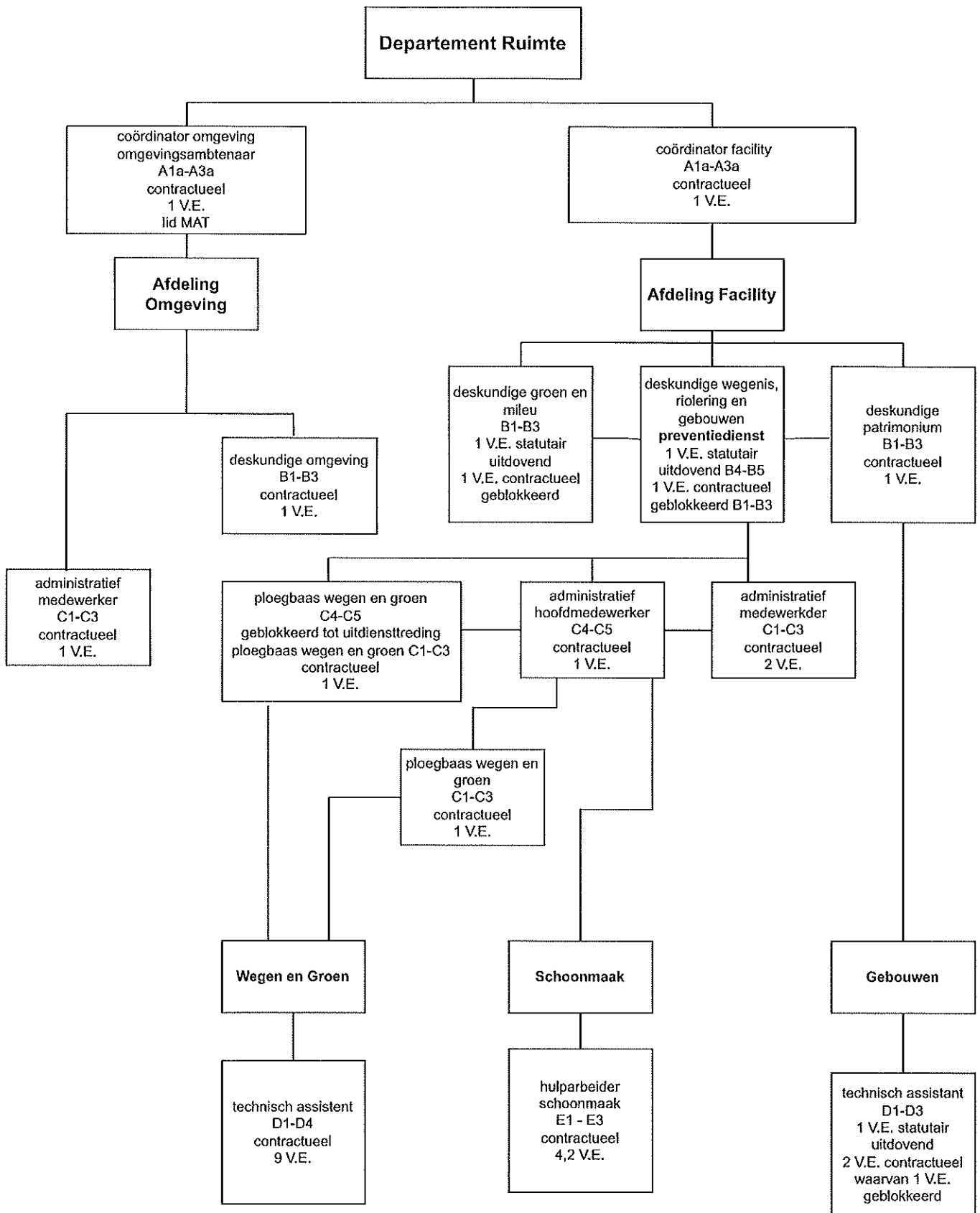
pedagogische coach
B1-B3
contractueel
1 V.E.



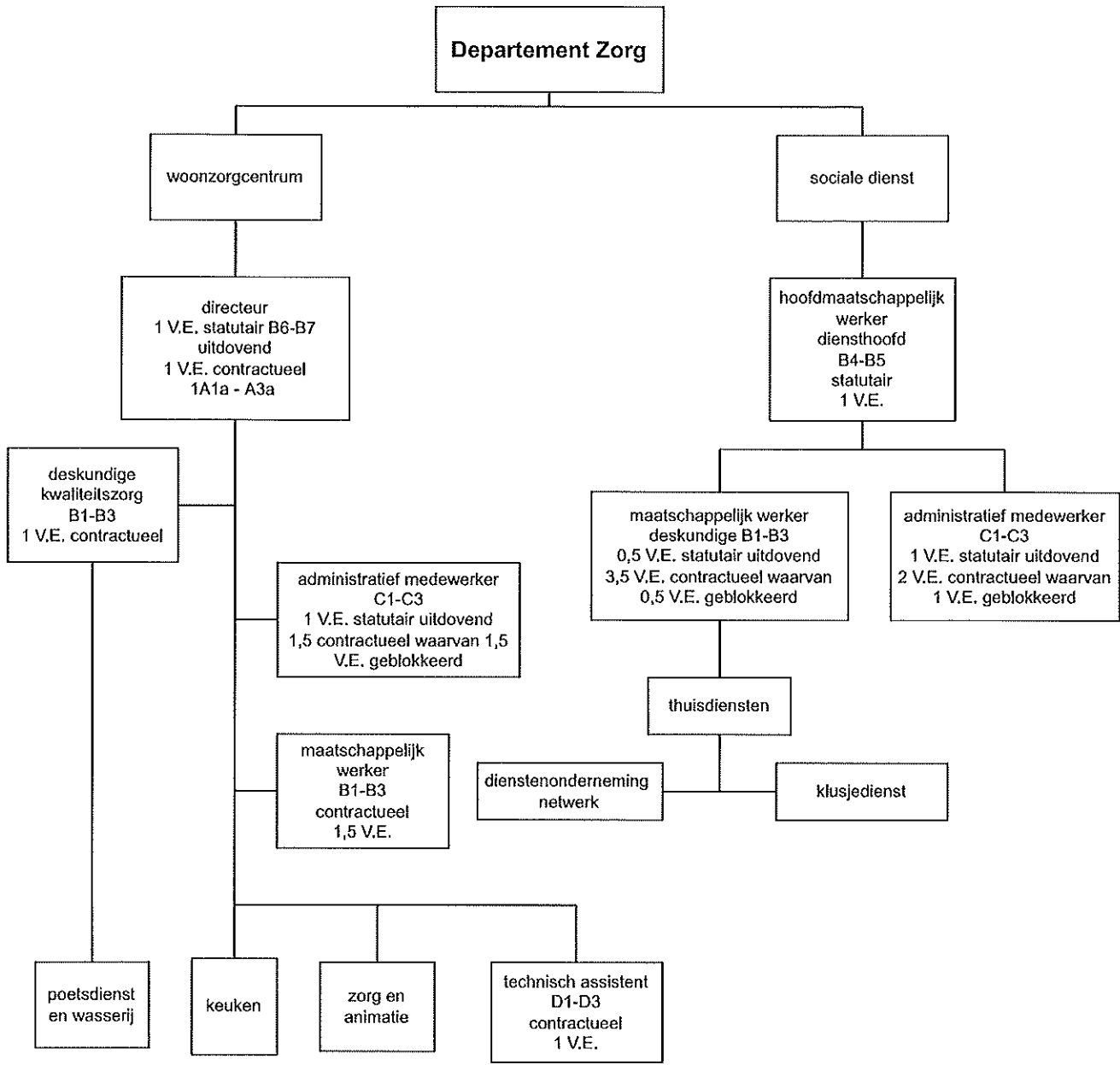
vastgesteld door het college van burgemeester en schepenen en het vast bureau in zitting van 16 februari 2022



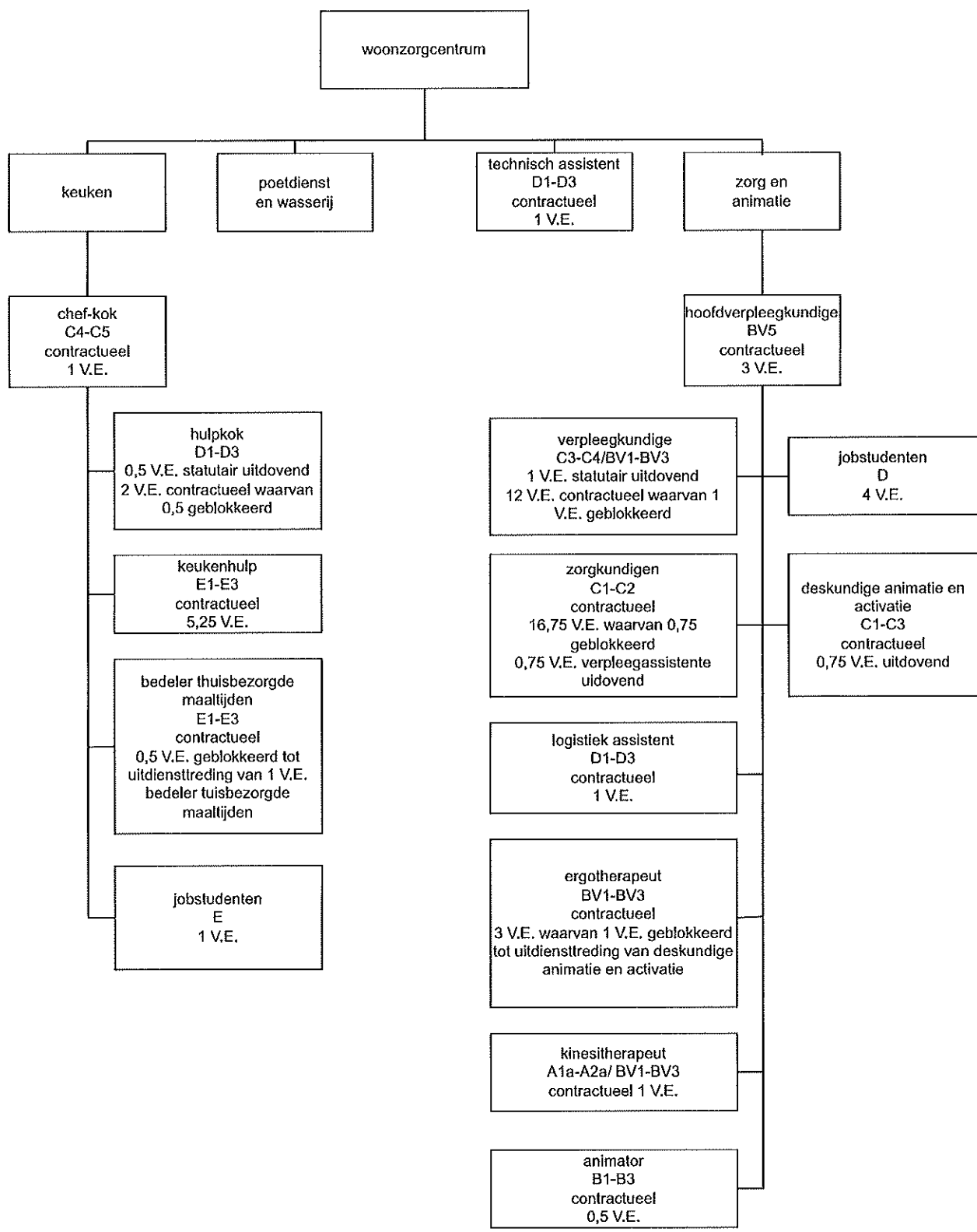


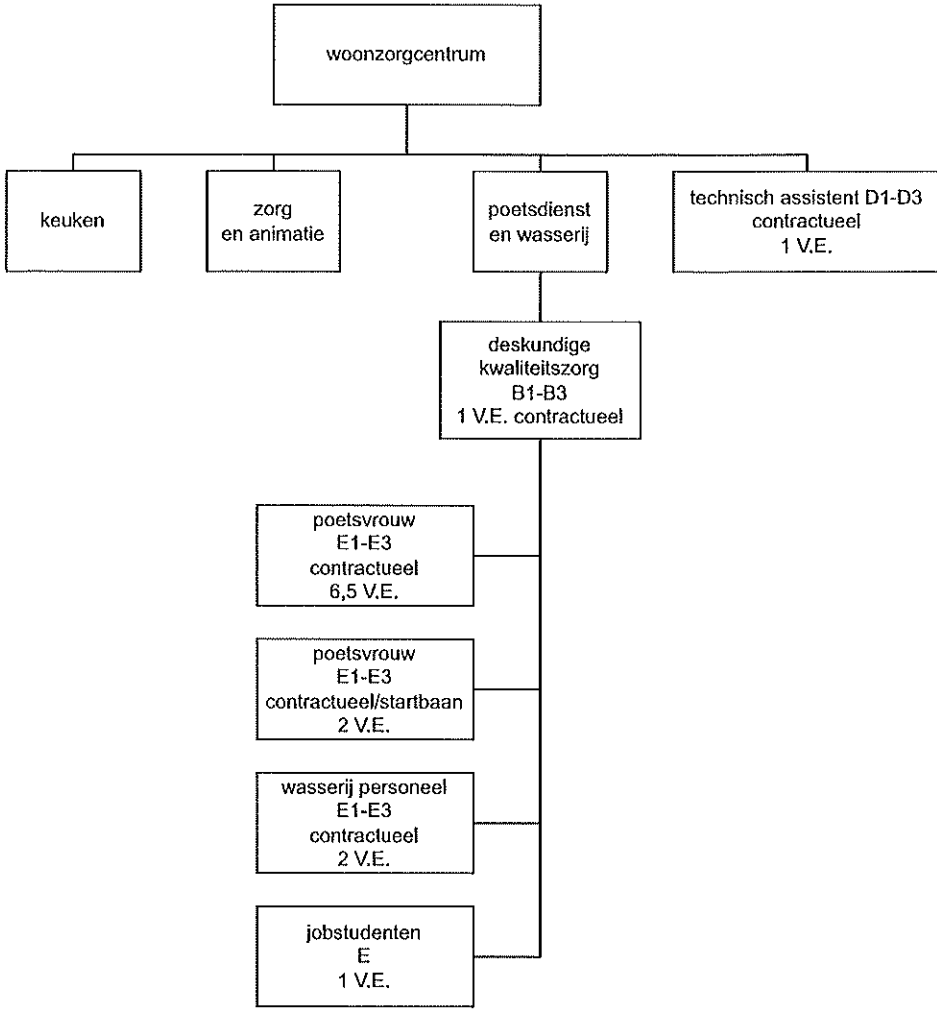


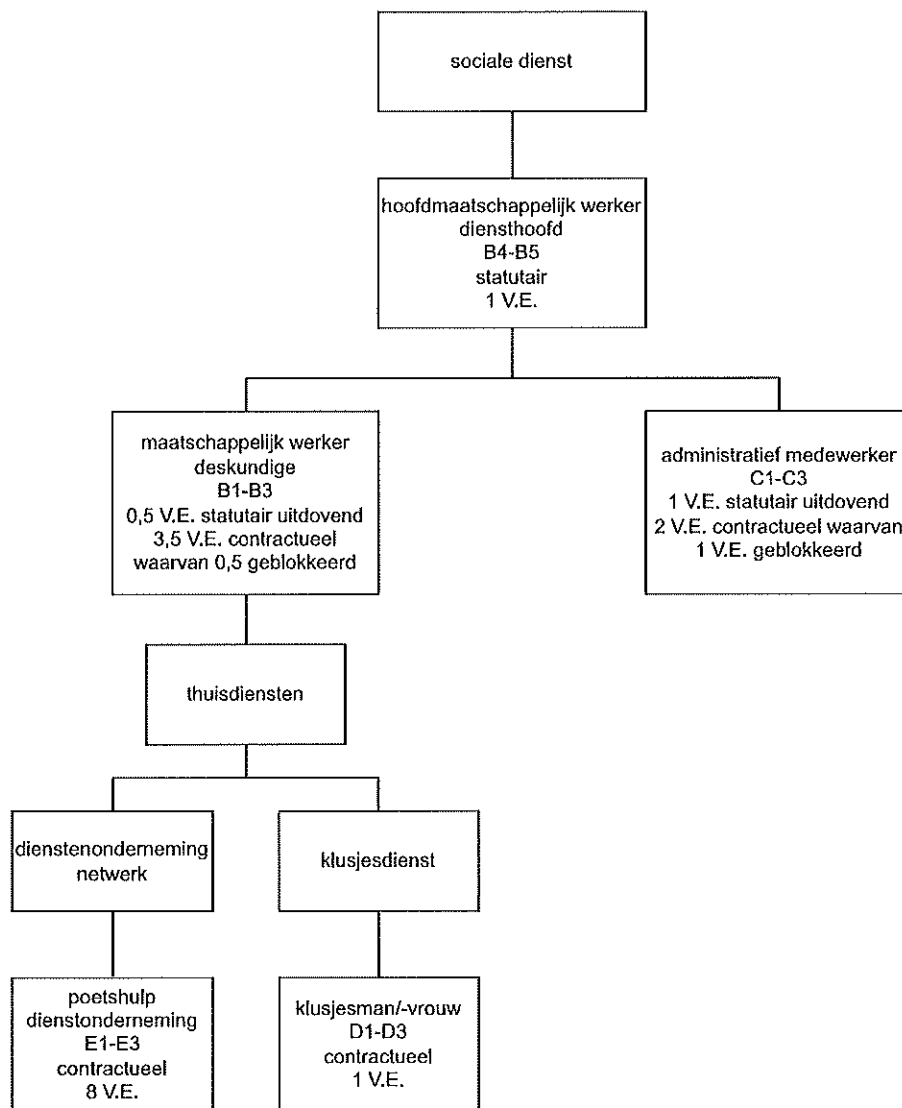
vastgesteld door het college van burgemeester en schepenen en het vast bureau in zitting van 16 februari 2022



vastgesteld door het college van burgemeester en schepenen en het vast bureau in zitting van 16 februari 2022







AANSLAGVOETEN

	2022	2023	2024	2025
opcentiemen op de onroerende voorheffing (OOV)	1.020	1.020	1.020	1.020
aanvullende personenbelasting (APB)	7,50	7,50	7,50	7,50

PUBLICATIE EIGEN BELASTINGSREGLEMENTEN

www.oostrozebeke.be

JAARLIJKSE OPBRENGST VAN DE BELASTINGEN PER BELASTINGSSOORT

	AMJP 2022	AMJP 2023	AMJP 2024	AMJP 2025
onroerende voorheffing	3.122.000	3.153.220	3.200.518	3.256.527
personenbelasting	2.174.478	2.123.155	2.160.310	2.198.116
motorrijtuigen	148.286	149.769	151.267	152.779
aansluiting riolering	1.000	1.000	1.000	1.000
aanvragen omgevingsvergunningen	35.000	35.000	35.000	35.000
ontgraving	100	100	100	100
sluikstorten	100	100	100	100
algemene bedrijfsbelasting	232.835	232.835	232.835	232.835
plaatsrecht markten	8.125	7.600	7.600	7.600
masten en pylonen	62.500	62.500	62.500	62.500
leegstaande woningen en gebouwen	38.000	38.000	38.000	38.000
krotten / verwaarloosde en ongeschikte woningen en gebouwen	14.000	14.000	14.000	14.000
leegstand / verkrotting bedrijfsruimten	2.000	2.000	2.000	2.000
tweede verblijven	0	0	0	0
algemene gemeentebelasting	211.090	212.146	213.206	214.272
gemeentelijke administratieve sancties	2.100	2.100	2.100	2.100
afgifte				
identiteitsbewijzen/paspoorten/trouwboekjes/naamverandering	23.125	23.125	23.125	23.125
afgite reispassen	18.000	18.000	18.000	18.000
TOTAAL	6.092.739	6.074.650	6.161.661	6.258.054
ALGEMEEN TOTAAL				

INFORMATIE BETREFFENDE BELASTINGEN

	2022	2023	2024	2025
waarde 100 opcentiemen onroerende voorheffing	306.078	309.139	313.776	319.267
waarde 1 procent personenbelasting	289.930	283.087	288.041	293.082